



Ufficio regionale per l'Emilia-Romagna



Corte di Appello di Bologna



Regione Emilia-Romagna
Servizio promozione e sviluppo delle politiche
per la sicurezza e della polizia locale

PROCEDIMENTI GIUDIZIARI, REATI, INDAGATI E VITTIME IN EMILIA-ROMAGNA NEL 2002

**Una analisi territoriale sulla base dei procedimenti iscritti nel
Sistema informativo «Re.Ge.»**

Anno 2003

INDICE

Obiettivi e finalità della ricerca	Pag. »	7
--	--------	---

PARTE PRIMA IL QUADRO REGIONALE

Principali risultati	»	13
1. I reati iscritti	»	17
1.1 Il quadro dei reati iscritti	»	17
1.2. Confronti tra circondari	»	22
1.3. Reati e ampiezza demografica dei comuni	»	28
2. Le persone indagate	»	37
2.1 Distribuzione degli indagati per sesso ed età	»	37
2.2 Indagati per paese d'origine	»	39
3. Le parti offese	»	43
3.1. Procedimenti e parti offese	»	43
3.2 Caratteristiche delle parti offese	»	43
3.3. Parti offese e reati	»	45
4. Le competenze penali del giudice di pace	»	51
4.1 I procedimenti iscritti	»	51
4.2 Caratteristiche dei procedimenti: reati, persone indagate e parti offese	»	52

PARTE SECONDA GLI APPROFONDIMENTI PROVINCIALI

5. Piacenza	»	59
5.1 Principali risultati	»	59
5.2 Tabelle e cartogrammi	»	61
6. Parma	»	71
6.1 Principali risultati	»	71
6.2 Tabelle e cartogrammi	»	73
7. Reggio Emilia	»	85
7.1 Principali risultati	»	85
7.2 Tabelle e cartogrammi	»	87

8. Modena	»	99
8.1 Principali risultati.....	»	99
8.2 Tabelle e cartogrammi.....	»	101
9. Bologna	»	113
9.1 Principali risultati.....	»	113
9.2 Tabelle e cartogrammi.....	»	115
10. Ferrara	»	127
10.1 Principali risultati.....	»	127
10.2 Tabelle e cartogrammi.....	»	129
11. Ravenna	»	139
11.1 Principali risultati.....	»	139
11.2 Tabelle e cartogrammi.....	»	141
12. Forlì-Cesena	»	151
12.1 Principali risultati.....	»	151
12.2 Tabelle e cartogrammi.....	»	153
13. Rimini	»	163
13.1 Principali risultati.....	»	163
13.2 Tabelle e cartogrammi.....	»	165

**PARTE TERZA
APPENDICE**

14. Metodologia	»	177
14.1 Preparazione delle basi dati.....	»	177
14.2 Qualità dei dati.....	»	180
15. Classificazione dei reati	»	183

Il presente Rapporto è stato elaborato da un gruppo di lavoro composto da:

Giorgia Telloli e Paolo Giuberti per il Distretto della Corte d'Appello di Bologna;
Marco Ricci e Marina Briolini per l'ISTAT – Ufficio regionale per l'Emilia-Romagna;
Giovanni Sacchini e Eugenio Arcidiacono per la Regione Emilia-Romagna - Servizio promozione e sviluppo delle politiche per la sicurezza e della polizia locale.

Coordinamento tecnico e redazionale a cura di:

Marco Ricci, Giovanni Sacchini e Giorgia Telloli.

Redazione a cura di:

Marco Ricci (“Obiettivi e finalità della ricerca”);
Paolo Giuberti (par. 1.1 e 1.2);
Giorgia Telloli (par. 1.3);
Marina Briolini (cap. 2);
Eugenio Arcidiacono (capp. 3, 4 e cartogrammi).
La parte seconda (“Gli approfondimenti provinciali”) e la parte terza (“Appendice metodologica”) sono il risultato di un’elaborazione congiunta di P. Giuberti, G. Telloli, M. Briolini e E. Arcidiacono.

Si ringraziano per la collaborazione:

- dott. Francesco Pintor, Procuratore Generale della Corte d'Appello di Bologna;
- dott.ssa Vilma Zini, Dirigente della Procura Generale di Bologna;
- dott. Claudio Nunziata, Magistrato Referente per l'Informatica del distretto di Corte di Appello di Bologna;
- I dirigenti delle Procure della Repubblica del distretto di Bologna;
- Il personale informatico delle Procure della Repubblica del distretto di Bologna;
- dott.ssa Maria Luisa Cugno della Corte d'Appello di Milano e dott.ssa Maria Filomeno della Procura Generale di Milano;
- dott. Mario Greco e dott. Armando Caputo del Servizio Giustizia dell'ISTAT;
- dott.ssa Rosalia Coniglio e dott. Alberto Vitalini, ISTAT - Ufficio Regionale per la Lombardia.

AVVERTENZE ALLE TAVOLE

Nelle tavole con dati provinciali che presentano incroci di variabili con frequenze inferiori a tre, sono stati oscurate tutte le combinazioni di caratteri che possono implicare un eventuale rischio di identificazione degli interessati.

Il raggruppamento “altri reati” comprende anche i delitti di associazione a delinquere di stampo mafioso.

SEGNI CONVENZIONALI

Linea (-): quando il fenomeno non esiste oppure quando il fenomeno esiste e viene rilevato ma i casi non si sono verificati;

Quattro punti (...): quando il fenomeno esiste ma i dati sono oscurati perché sensibili.

PROCEDIMENTI GIUDIZIARI, REATI, INDAGATI E VITTIME IN EMILIA-ROMAGNA NEL 2002

**Una analisi territoriale sulla base dei procedimenti iscritti nel Sistema informativo
«Re.Ge.»**

Obiettivi e caratteristiche della ricerca

Questo lavoro rappresenta uno sviluppo delle attività intraprese in Emilia-Romagna per lo studio statistico delle informazioni contenute nel sistema informativo Re.Ge dei nove circondari del Distretto di Bologna, che copre l'intero territorio regionale. Esso fa seguito ad un primo rapporto predisposto per l'inaugurazione dell'Anno Giudiziario 2003¹ da un gruppo di lavoro costituito dal personale statistico operante presso il Distretto della Corte d'Appello di Bologna e dall'Ufficio regionale ISTAT per l'Emilia-Romagna. Tale gruppo è stato ampliato con la partecipazione della Regione Emilia-Romagna che, attraverso il Servizio promozione e sviluppo delle politiche per la sicurezza e della polizia locale, si occupa ormai da un decennio delle problematiche qui esaminate.

Anche in questa occasione è stata ripresa la metodologia sperimentale di analisi di Re.Ge. messa a punto da Corte d'Appello, Procura Generale e Ufficio regionale ISTAT di Milano². Le caratteristiche salienti di questo approccio si possono così sintetizzare:

1. il campo di osservazione è costituito dalle iscrizioni nel Registro Generale informatizzato delle Procure della Repubblica, riguardanti le denunce di reato sia di autore noto che di autore ignoto presentate all'Autorità Giudiziaria da parte delle Forze dell'ordine o di privati ed i procedimenti avviati su iniziative del Pubblico Ministero;
2. i reati esaminati comprendono non solo i delitti ma anche le contravvenzioni;
3. l'analisi delle denunce viene compiuta con riferimento alla data di iscrizione dei procedimenti in Re.Ge.;
4. la presenza della notizia circa il Comune del commesso reato consente di ricostruire una mappatura dettagliata dei fenomeni criminosi sul territorio.

Tali caratteristiche presentano rilevanti implicazioni per lo sviluppo delle conoscenze sui fenomeni in esame. In particolare, l'inclusione delle contravvenzioni consente un quadro più ampio della casistica dei reati, che altrimenti rimarrebbe incompleto soprattutto per tematiche ad alta rilevanza sociale come la tutela del lavoro e dell'ambiente. In secondo luogo, il fatto che il 90% dei reati iscritti in Re.Ge in Emilia-Romagna nel 2002 sia stato commesso nello stesso anno assicura un alto grado di tempestività delle informazioni sulle notizie di reato. Infine, e soprattutto, la possibilità di raggiungere un dettaglio territoriale comunale permette di offrire una informazione di grande importanza per l'impostazione delle politiche e degli interventi di prevenzione e repressione dei fenomeni criminosi sul territorio. In questo lavoro, si è cercato di valorizzare l'informazione territoriale attraverso l'articolazione in due parti: la prima parte riguarda l'analisi del contesto regionale, mentre la seconda consiste in nove schede provinciali per i circondari della regione, nelle quali sono stati focalizzate le principali caratterizzazioni del territorio su base comunale.

Le potenzialità informative di Re.Ge. per l'analisi dei fenomeni a rilevanza penale comprendono anche ulteriori aspetti, che in questo lavoro sono stati affrontati per la prima volta in via sperimentale. Il primo riguarda le informazioni sulle parti offese. Esse, benché circoscritte a poche variabili e con forti limiti nella completezza dei dati, consentono un identikit inedito delle vittime; infatti il riferimento dettagliato al territorio e alle tipologie di reato prospetta la

¹ Corte d'Appello di Bologna, Procura Generale della Repubblica di Bologna, Ufficio regionale ISTAT per l'Emilia-Romagna, *La criminalità in Emilia-Romagna nel 2001: una prima analisi dei reati iscritti nel sistema informativo Re.Ge.* – Nota predisposta per l'inaugurazione dell'Anno Giudiziario 2003.

² Per un'illustrazione dettagliata di questa metodologia, cfr. Corte d'Appello di Milano, Procura Generale della Repubblica di Milano, Ufficio regionale ISTAT per la Lombardia, *Mappatura della criminalità nel Distretto di Milano – Primo monitoraggio a livello comunale dei reati denunciati nell'anno 2000.*

possibilità di una significativa integrazione dei risultati delle indagini campionarie di vittimizzazione condotte dall'ISTAT a livello nazionale. Un secondo aspetto, più inerente alle modalità di funzionamento della macchina giudiziaria, riguarda invece i procedimenti assegnati al giudice di pace, a seguito delle nuove competenze acquisite a partire dal 2002.

Un altro risvolto presente in questo lavoro – così come in generale nelle esperienze decentrate di valorizzazione statistica dei dati di fonte amministrativa - riguarda l'attenzione al miglioramento della qualità dei dati di base. In particolare, nel perseguimento degli obiettivi di analisi territoriale il gruppo di lavoro si è trovato nella condizione di individuare modalità disomogenee di gestione delle procedure di iscrizione in Re.Ge da parte delle diverse Procure. Ciò ha consentito di attivare degli interventi di tipo preventivo (attraverso segnalazioni delle anomalie da parte della Procura Generale di Bologna), così come di tipo correttivo³. Queste attività, tendendo ad una maggiore standardizzazione degli archivi di base e ad una migliore confrontabilità dei dati tra le diverse Procure, possono svolgere un ruolo positivo anche rispetto alla qualità delle statistiche ufficiali che utilizzano la base informativa di Re.Ge.. Peraltro, anch'esse rivestono un carattere ampiamente sperimentale, e quindi andranno ulteriormente affinate, anche attraverso il confronto con gli esperti operanti a livello di ISTAT centrale e di Ministero della Giustizia e con le altre esperienze territoriali.

Una sottolineatura, infine, riguarda il ruolo di questo approccio territoriale ai dati statistici sulla giustizia penale, rispetto a quello delle fonti ufficiali rappresentate dalle statistiche giudiziarie penali dell'ISTAT. **Occorre una particolare attenzione al fatto che in questo lavoro i dati di consistenza si riferiscono al complesso dei procedimenti iscritti in Re.Ge.; a questi stessi procedimenti fanno riferimento i dati sugli indagati e quelli sulle parti offese. Pertanto, tali dati rappresentano un'entità concettualmente e quantitativamente diversa dalle statistiche sulla criminalità, che si riferiscono ai soli reati per i quali l'Autorità giudiziaria ha iniziato l'azione penale, quelli cioè effettivamente accertati dalla magistratura.** Si consideri, ad esempio, che il 32% dei reati iscritti in Emilia-Romagna nel Registro noti nel 2001 risultava archiviato alla data del 30 settembre 2002, mentre per un altro 35% dei casi il reato era ancora pendente⁴.

I procedimenti penali iscritti in Re.Ge. sono altresì concettualmente e quantitativamente distinti rispetto ad altre statistiche ufficiali ISTAT sui fenomeni criminosi, che riguardano:

- a) il volume complessivo dell'attività criminosa, stimato attraverso le indagini campionarie di vittimizzazione, che includono anche la componente sommersa di delitti per i quali i cittadini non sporgono denuncia;
- b) la statistica della delittuosità, riguardante le denunce di reato raccolte dalle Forze dell'ordine.

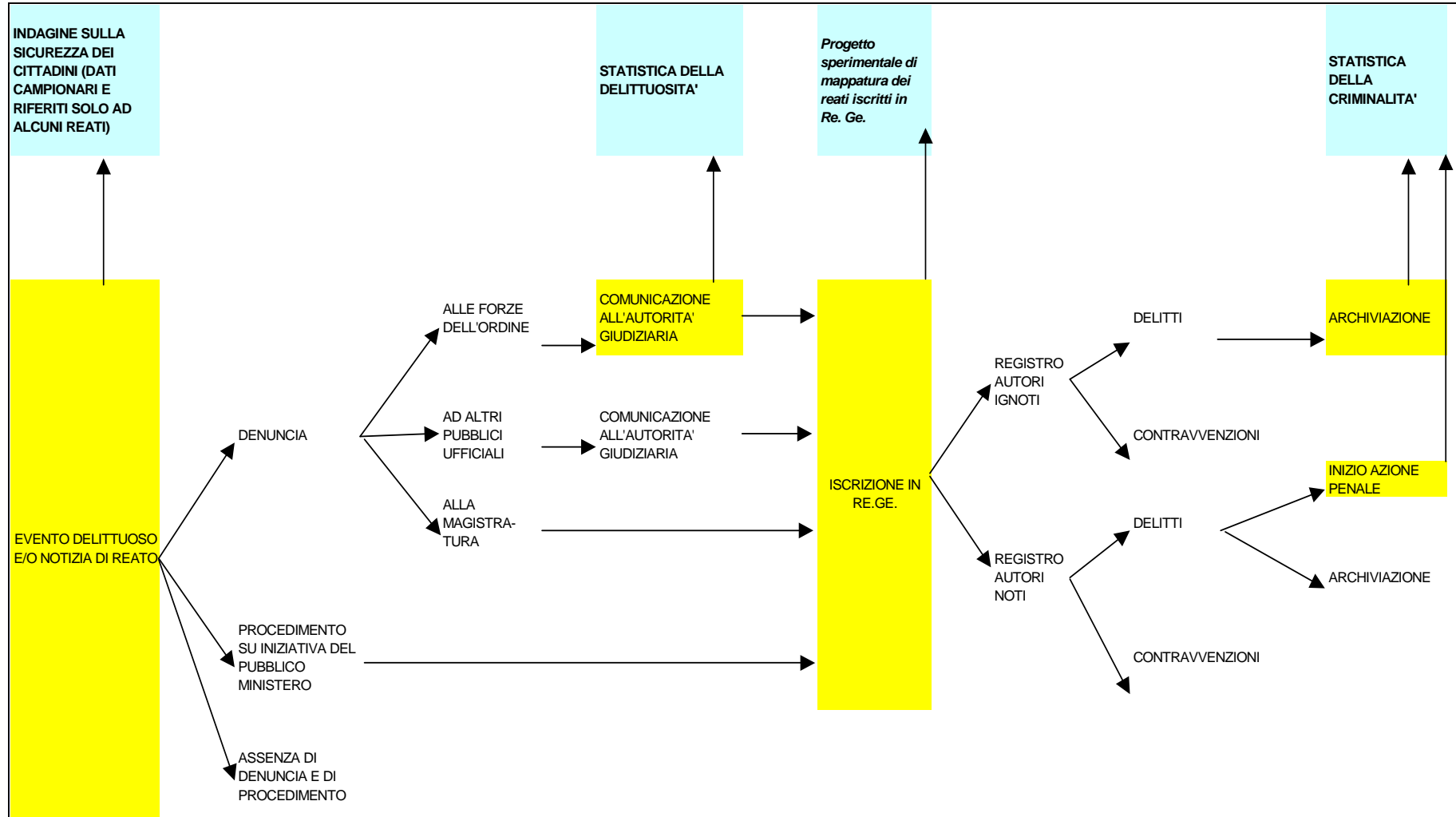
I flussi informativi sugli eventi criminosi e le relative fonti statistiche costituiscono quindi una tematica complessa, nella quale gli utilizzatori dei dati hanno a disposizione diverse opzioni, ciascuna delle quali rappresenta un diverso punto di osservazione e consente diversi tipi di analisi (cfr. prospetti A e B). In tale contesto si colloca questo lavoro di carattere sperimentale, caratterizzato dagli intenti di offrire un valore aggiunto di analisi territoriale e di contribuire sul territorio al miglioramento della qualità degli archivi di base. Esso potrà essere soggetto a revisioni ed ulteriormente perfezionato attraverso il confronto metodologico in corso con le altre fonti, in modo da sviluppare un sistema di informazioni su criminalità e giustizia penale sempre più integrato⁵.

³ Cfr. appendice metodologica.

⁴ Tale discrepanza non si verifica di norma per quanto riguarda i reati iscritti di autore ignoto, che nelle statistiche della criminalità vengono inclusi nella loro totalità al momento dell'archiviazione.

⁵ Un obiettivo prioritario di integrazione tra l'approccio presentato in questo lavoro e le statistiche tradizionali sembra essere costituito dall'armonizzazione delle classificazioni, dato che questo lavoro utilizza uno schema ancora sperimentale proposto da un gruppo di lavoro del CSM.

Prospetto A - Flussi informativi e fonti statistiche sulla consistenza degli eventi a rilevanza penale.



Prospetto B – Comparazione tra le caratteristiche delle rilevazioni ufficiali ISTAT su statistica della delittuosità e statistica della criminalità e il progetto sperimentale di mappatura dei reati iscritti in Re.Ge.

	STATISTICA DELLA DELITTUOSITA'	STATISTICA DELLA CRIMINALITA'	PROGETTO SPERIMENTALE DI MAPPATURA DEI REATI ISCRITTI IN RE.GE.
UNITA' DI RILEVAZIONE	Denunce per fatti delittuosi presentate all'Autorità giudiziaria dalle Forze dell'ordine (Polizia di Stato, Carabinieri e Guardia di Finanza)	Procedimenti per i quali l'Autorità giudiziaria ha iniziato l'azione penale e procedimenti di autore ignoto	<i>Procedimenti per fatti delittuosi presentate all'Autorità giudiziaria dalle Forze dell'ordine o da privati e procedimenti avviati su iniziativa del Pubblico Ministero</i>
LIMITI DEL CAMPO DI OSSERVAZIONE	Sono esclusi: 1) tutte le contravvenzioni; 2) i delitti denunciati all'Autorità giudiziaria da altri pubblici ufficiali e privati	Sono esclusi: 1) tutte le contravvenzioni; 2) i delitti denunciati a magistrature diverse da quella ordinaria	<i>Sono comprese le contravvenzioni, mentre sono esclusi i reati denunciati al Tribunale per i minorenni e a magistrature diverse da quella ordinaria</i>
FONTE DEI DATI	Mod. cartaceo Istat M.165 (in via di sostituzione con il sistema informatizzato SDI)	Sistema informativo (Re.Ge) in funzione presso gli uffici giudiziari	<i>Sistema informativo (Re.Ge) in funzione presso gli uffici giudiziari</i>
CARATTERISTICHE NELLA PRESENTAZIONE DEI REATI	Elenco di delitti più significativi, con specificazione delle caratteristiche (ad es. per i furti: borseggio, scippo, in negozio ecc.) Nello SDI: codice penale ed altre leggi	Riferimento al Codice Penale e altre leggi, con articolazione dettagliata per materia e ulteriore raggruppamento nei 6 titoli e nei 12 capi del C.P. e altre leggi speciali in materia penale	<i>Riferimento al Codice Penale e altre leggi, con raggruppamento secondo la recente classificazione del CSM in 64 classi, ulteriormente raggruppate in 11 gruppi</i>
CRITERI DI ANALISI PER LE DENUNCE E I PROCEDIMENTI CON PIU' DI UN REATO	Conteggiati una sola volta per procedimento i reati con identica qualificazione giuridica commessi nello stesso Comune nella stessa data	Conteggiati una sola volta per procedimento i delitti con identica qualificazione giuridica	<i>Conteggiati una sola volta per procedimento i reati con identica qualificazione giuridica commessi nello stesso Comune nella stessa data</i>
MASSIMO GRADO DI DISAGGREGAZIONE TERRITORIALE	Comune capoluogo di provincia/ altri Comuni (in prospettiva a livello Comunale e subcomunale)	Comune capoluogo di provincia/ altri Comuni (in prospettiva a livello comunale)	<i>Comune</i>
VALORE INFORMATIVO SPECIFICO	1) Possibilità di classificare in modo più analitico i delitti tipici della microcriminalità 2) Minore scarto temporale tra data del commesso delitto e momento della rilevazione	Riferimento ai reati effettivamente accertati dall'Autorità Giudiziaria, al netto delle archiviazioni per infondatezza della notizia, mancanza di condizioni e fattispecie simili	<i>1) Mappatura comunale dei reati iscritti in Re.Ge 2) Minore scarto temporale tra data del commesso delitto e momento della rilevazione</i>
STATUS DEL LAVORO	Rilevazione inserita nel Programma Statistico Nazionale	Rilevazione inserita nel Programma Statistico Nazionale	<i>Elaborazione sperimentale condotta a livello regionale</i>

PARTE PRIMA
IL QUADRO REGIONALE

Principali risultati

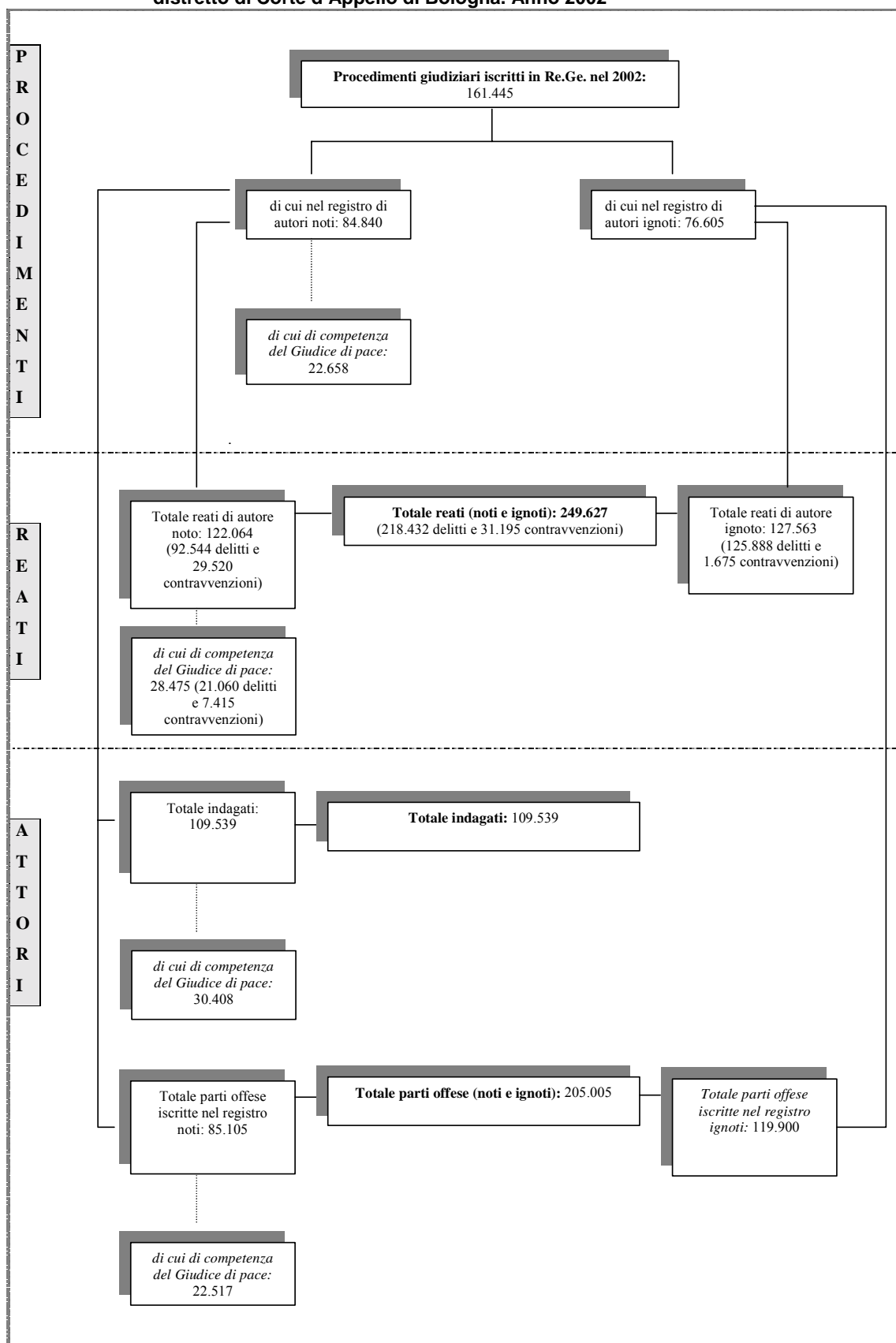
- Nel 2002 i reati iscritti nel Registro Generale delle Procure della Repubblica del Distretto di Corte d'Appello di Bologna ammontano a 249.627 unità. Il gruppo di gran lunga più consistente riguarda i reati contro il patrimonio (63,5%). Vi sono poi altre due gruppi compresi tra il 10 e il 15 per cento: i reati contro la persona e la famiglia (15,2%) e i reati contro l'ordine pubblico (10%). Quindi altre tre gruppi compresi tra il 2 ed il 6 per cento: i reati di tutela del lavoro, della salute e dell'ambiente (5,6%), i delitti contro lo Stato, la P.A. e l'Amministrazione della Giustizia (3,1%), i reati di stupefacenti (1,9%).
- I reati di autore ignoto prevalgono, seppure di poco su quelli di autore noto (51,1%). Questo dato è influenzato dal peso dei furti, in gran parte commessi da autori ignoti. I reati contro il patrimonio – cui appartengono i furti – sono gli unici in cui la prevalenza dell'autore ignoto è evidente (76,3%), mentre per tutti gli altri gruppi prevalgono gli autori noti con un incidenza che va oltre il 75%.
- Con riferimento alla suddivisione dei reati tra delitti e contravvenzioni, la prevalenza dei delitti sulle contravvenzioni è di gran lunga superiore (87,4%). In quasi tutti i raggruppamenti di reati la prevalenza dei delitti supera il 90%, salvo due eccezioni in cui prevalgono le contravvenzioni: si tratta dei reati connessi alla tutela del lavoro, della salute e dell'ambiente (82,3% di contravvenzioni) e quelli contro l'ordine pubblico (77,5%).
- Analizzando le singole violazioni più diffuse, il furto (art. 624 CP.) primeggia sia a livello distrettuale che entro i singoli circondari. E' seguito a livello distrettuale rispettivamente dal danneggiamento (art. 635 CP.), e dalle lesioni colpose (art. 590 CP.), che invece occupano diverse posizioni entro i singoli circondari. Da notare che la guida in stato di ebbrezza (art.186 D.lgs. 285/92) occupa un preoccupante 5° posto, mentre la detenzione e il traffico di sostanze stupefacenti (art.73 DPR. 309/90) solo il 10°.
- Il 97,7% dei reati iscritti nell'anno 2002 nei Registri Generali delle Procure del distretto di Corte di Appello di Bologna è stato commesso in un comune della Regione. Di questi, il 59% è stato commesso in uno dei 13 comuni con oltre 50.000 abitanti. In particolare oltre il 60% dei delitti contro lo Stato, la P.A. e l'Amministrazione della Giustizia, dei reati in materia di stupefacenti, dei reati fiscali e dei reati contro il patrimonio è stato commesso in un comune con oltre 50.000 abitanti. La classe di reati in materia di tutela del lavoro, della salute e dell'ambiente ha invece una distribuzione più uniforme all'interno delle diverse classi di ampiezza demografica. Nei comuni di ampiezza inferiore è minore l'incidenza dei reati contro il patrimonio, pur essendo questo gruppo il primo in termini assoluti, mentre aumenta l'incidenza dei reati contro l'ordine pubblico e la sicurezza pubblica e dei reati contro la persona e la famiglia.
- Il quoziente regionale di reati iscritti ammonta a 612 reati ogni 10.000 abitanti, 387 dei quali contro il patrimonio, 94 contro la persona e la famiglia, 61 contro l'ordine e la sicurezza pubblica, 35 in materia di tutela del lavoro, della salute e dell'ambiente e 12 in materia di stupefacenti. Il quoziente di reati iscritti ogni 10.000 abitanti è crescente al crescere dell'ampiezza del comune di commesso reato: 329 reati in

media per i comuni fino a 5.000 abitanti, 372 reati nei comuni con 5-10.000 abitanti, 436 reati nei comuni con 10-20.000 abitanti, 662 reati nei comuni con 20-50.000 abitanti e 835 reati in media nei comuni con oltre 50.000 abitanti.

- I comuni che registrano i quozienti più elevati in regione sono soprattutto quelli interessati dal fenomeno turistico: Riccione con 1.580 reati ogni 10.000 abitanti, Cesenatico (1.545), Comacchio (1.225), ai quali seguono Modena (1.189), Cervia (1.106) e Rimini (1.064). I comuni con i quozienti più bassi sono Bardi nella provincia di Parma (78 reati ogni 10.000 abitanti), Casola Valsenio nella provincia di Ravenna (120 reati ogni 10.000 abitanti), ai quali seguono altri tre comuni della provincia di Parma, Neviano degli Arduini (126 reati ogni 10.000 abitanti), Varsi (132 reati ogni 10.000 abitanti) e Bore (133 reati ogni 10.000 abitanti). I quozienti più elevati di reati contro il patrimonio si registrano a Cesenatico, Riccione e Modena (con valori superiori a 1 reato ogni 12 abitanti).
- I reati iscritti nel Registro noti interessano come persone indagate 109.593 posizioni individuali. Il numero medio di indagati per procedimento è pari a 1,3, con l'85% dei procedimenti con un unico indagato.
- Le donne costituiscono il 13,8% delle persone indagate. Tale percentuale è particolarmente bassa nel caso dei reati in materia di stupefacenti (7,4%), di quelli contro l'ordine pubblico e la sicurezza pubblica (10,9%) e dei reati fiscali (12,5%), mentre raggiunge valori più elevati per i reati in materia di tutela della riservatezza (18,3%), contro lo Stato, la P.A. e l'Amministrazione della giustizia (16,3%) e contro la persona e la famiglia (15,1%).
- La classe di età prevalente degli indagati (in termini di frequenze medie per anno di età) è quella compresa tra i 25 e i 34 anni, sia per gli uomini che per le donne. La quota di indagati ogni 10.000 abitanti evidenzia invece il valore più elevato in corrispondenza della classe 18-24 anni: 574 indagati ogni 10.000 abitanti contro una media di 264.
- Il 75,2% degli indagati di cui è noto il paese di origine sono nati in Italia, il 24,8% all'estero.
- L'incidenza percentuale dei reati commessi dagli "stranieri" (nel senso di nati all'estero) risulta superiore alla media nel caso dei reati in materia di stupefacenti, dei reati contro il patrimonio e di quelli contro l'ordine pubblico e la sicurezza pubblica. Peraltro, in valore assoluto, anche in queste tipologie delittuose risulta prevalente il numero degli indagati nati in Italia.
- Le parti offese (persone fisiche e giuridiche) interessate nei procedimenti iscritti nei Registri generali del distretto di Corte d'Appello di Bologna nel 2002 sono 205.005, con un numero medio di parti offese per procedimento pari a 1,6. Il rapporto per 10.000 residenti, calcolato tenendo conto solo delle persone fisiche, è pari a 510.
- La stragrande maggioranza delle parti offese sono persone fisiche (99,1%). Solo una piccola parte dei casi riguarda persone giuridiche (1.774 unità).
- Coloro che hanno subito più di un reato (pluri o multivittimizzazione) costituiscono il 20,3% del collettivo.

- I soggetti maggiormente colpiti da atti criminosi sono adulti con età compresa tra 25 e 44 anni (circa 74.000 individui). Un'altra quota abbastanza consistente (circa il 30%) è rappresentata da coloro che hanno una età compresa tra 45 e 64 anni. Gli individui vittime di reato in età di pensionamento (gli ultra sessantacinquenni) rappresentano l'8,7%, i giovanissimi (18 – 24 anni) l'11,2%, mentre quelli che non hanno ancora raggiunto la maggiore età sono il 2,9%.
- Riguardo al luogo di nascita (considerando solo le persone fisiche per le quali è presente questa notizia), si tratta di individui nati in Italia in circa il 90 % dei casi, ma non è trascurabile neanche la quota residua ricoperta dalle 15.965 persone nate all'estero. Più in dettaglio, oltre la metà delle parti offese (58,1%) è originaria dell'Emilia-Romagna, il 16,1% del Mezzogiorno, il 10,4% dell'estero, il 9,8% delle altre regioni del Nord Italia, infine, il 5,6% dell'Italia centrale. Sui nati all'estero, per poco più del 20% di essi non si conosce esattamente di quale stato si tratta, mentre oltre un quarto è nato in uno stato europeo non facente parte dell'Unione (26,2%), il 18,6% in uno stato dell'Africa settentrionale, il 13,8% in uno dell'Unione europea, il 7,1% nel resto dell'Africa (esclusa l'Africa settentrionale), il 6,9% nel Sud e Centro America, il 5,9% in Asia, lo 0,9% nell'America del Nord e lo 0,3% (51 individui) in Oceania.
- Oltre tre quarti delle vittime con personalità giuridica hanno denunciato un delitto contro il patrimonio (77,6%). Poco più del 10% hanno subito reati che riguardano la tutela del lavoro, della salute e dell'ambiente, il 6% reati contro l'ordine pubblico e la sicurezza pubblica. Pochi casi (poco più del 5%) sono rimasti vittime di altri tipi di reati.
- La maggior parte delle persone fisiche (circa il 90%) hanno subito un reato (o più reati) riconducibile essenzialmente a due grandi categorie di delitti: a svantaggio del patrimonio (quasi due terzi) oppure contro la persona e la famiglia (circa un quarto). Tutti gli altri reati hanno interessato circa il 10% dell'intero collettivo; in particolare contro l'ordine pubblico e la sicurezza pubblica (quasi il 6%) e i delitti contro lo Stato, la Pubblica Amministrazione e l'Amministrazione della Giustizia (quasi il 3%).

Prospetto C – Principali aggregati e schema delle relazioni nei Registri generali (Re.Ge.) del distretto di Corte d’Appello di Bologna. Anno 2002



Nota: per procedimenti iscritti è da intendersi il numero di procedimenti pervenuti al netto delle eliminazioni (cfr. app. metodologica).

1. I reati iscritti

In questo primo capitolo vengono analizzate le principali caratteristiche dei quasi 250.000 reati iscritti in Re.Ge. nel 2002.

Inizialmente si presenta il quadro complessivo dei reati in questione con le tavole che riportano la distribuzione della classificazione adottata sia per gli 11 raggruppamenti che per le 64 classi.

Dopo questa presentazione si esamina la distribuzione che gli stessi reati hanno nei vari circondari di cui si compone il distretto e, sempre a livello di circondario, viene anche presentato il successivo approfondimento, quello che riguarda le singole violazioni più diffuse.

Come si vedrà, in termini descrittivi le maggiori differenze riguardano proprio i registri di cui si compone il Re.Ge., ovvero quello riferito agli autori noti e quello riferito agli autori ignoti.

Nel terzo paragrafo il quadro dei reati è ancora più dettagliato, entrando in gioco la loro distribuzione su base comunale. Questo è senz'altro uno degli aspetti più innovativi della sperimentazione messa in atto.

Naturalmente in questa sezione regionale del testo il quadro della distribuzione comunale non è quello analitico, riportato invece nella seconda parte, mentre qui il discorso è fatto sui quozienti riferiti alla popolazione residente, ovvero ad ogni 10.000 abitanti.

A questa stessa distribuzione dei fenomeni sono anche dedicate, sempre nel paragrafo 3, le rappresentazioni cartografiche dei reati riferite, appunto, ai 341 comuni dell'Emilia-Romagna.

Da ultimo, infine, un approfondimento dedicato ai soli 31 comuni che hanno oltre 20.000 abitanti: su questi si propone infatti un'analisi che utilizzando una tecnica statistica multivariata, l'analisi fattoriale, produce una rappresentazione grafica delle principali differenze (e somiglianze) tra questi 31 comuni, in base proprio ai quozienti di reati riscontrabili ogni 10.000 abitanti.

1.1 Il quadro dei reati iscritti in Re.Ge.

Come detto in apertura, l'obiettivo di questa sezione è quella di offrire un quadro descrittivo dei reati presenti nel 2002 in Re.Ge e di evidenziare le violazioni più diffuse.

La tabella 1.1 organizza i reati iscritti in base a tre aspetti:

- la loro distribuzione in raggruppamenti omogenei secondo la classificazione CSM;
- la ripartizione tra autore noto ed ignoto;
- la ripartizione tra delitti e contravvenzioni.

Sulla base di questa di questa prima distinzione si possono già fare alcune considerazioni.

- Si può facilmente osservare che il gruppo di gran lunga più rappresentativo è costituito dai reati contro il patrimonio (63,5%). Poi vi sono altre due gruppi compresi tra il 10 e il 15 per cento: i reati contro la persona e la famiglia (15,2%) e i reati contro l'ordine pubblico (10%). Quindi altre tre gruppi compresi tra il 2 ed il 6 per cento: i reati di tutela del lavoro, della salute e dell'ambiente (5,6%), i delitti contro lo Stato, la P.A. e l'Amministrazione della Giustizia (3,1%), i reati di stupefacenti (1,9%). Con lo 0,4% ciascuno vi sono infine i reati fiscali ed i reati di tutela della riservatezza.

- Nell'ambito dei reati di autore noto, i due gruppi che incidono maggiormente sono i reati contro il patrimonio (30,8%) e quelli contro la persona e la famiglia (28,9%). Per i delitti di autore ignoto, invece, i reati contro il patrimonio, per il contributo del furto, sfiorano addirittura il 95%, rendendo assolutamente insignificanti le altre percentuali, ad eccezione dei reati contro la persona e la famiglia (2,1%).
- Quanto alla ripartizione tra delitti e contravvenzioni⁶, la prevalenza dei primi è schiacciante (87,4%). Scendendo alla disaggregazione per gruppi di reati, in quasi tutti la prevalenza dei delitti supera il 90 per cento, salvo due eccezioni in cui prevalgono le contravvenzioni: si tratta dei delitti di tutela del lavoro, della salute e dell'ambiente (82,3% di contravvenzioni) e dei delitti contro l'ordine pubblico (77,5%).

Tabella 1.1 - Reati per tipo di autore, tipo di violazione e raggruppamento - Iscritti Re.Ge.- Anno 2002

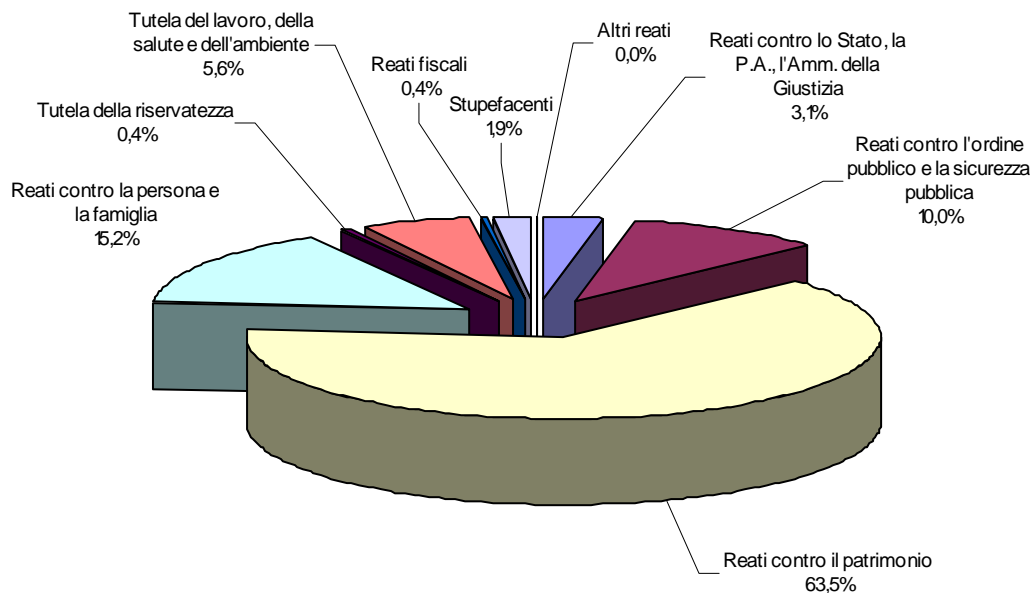
RAGGRUPPAMENTI	AUTORE		TIPO		TOTALE
	Noti	Ignoti	Delitti	Contravvenzioni	
	Valori assoluti				
Reati contro lo Stato, la P.A., l'Amm. della Giustizia	7.387	251	7.582	56	7.638
Reati contro l'ordine pubblico e la sicurezza pubblica	21.901	2.975	5.588	19.288	24.876
Reati contro il patrimonio	37.629	120.879	158.219	289	158.508
Reati contro la persona e la famiglia	35.220	2.681	37.603	298	37.901
Tutela della riservatezza	758	231	974	15	989
Tutela del lavoro, della salute e dell'ambiente	13.794	200	2.480	11.514	13.994
Reati fiscali	947	2	933	16	949
Stupefacenti	4.405	344	4.735	14	4.749
Altri reati	23	0	20	3	23
TOTALE	122.064	127.563	218.134	31.493	249.627
	Percentuali				
Reati contro lo Stato, la P.A., l'Amm. della Giustizia	6,1	0,2	3,5	0,2	3,1
Reati contro l'ordine pubblico e la sicurezza pubblica	17,9	2,3	2,6	61,2	10,0
Reati contro il patrimonio	30,8	94,8	72,5	0,9	63,5
Reati contro la persona e la famiglia	28,9	2,1	17,2	0,9	15,2
Tutela della riservatezza	0,6	0,2	0,4	0,0	0,4
Tutela del lavoro, della salute e dell'ambiente	11,3	0,2	1,1	36,6	5,6
Reati fiscali	0,8	0,0	0,4	0,1	0,4
Stupefacenti	3,6	0,3	2,2	0,0	1,9
Altri reati	0,0	0,0	0,0	0,0	0,0
TOTALE	100,0	100,0	100,0	100,0	100,0

La distribuzione per raggruppamenti è rappresentata nel Grafico 1.1, con riferimento al complesso dei reati di autore noto e ignoto.

Per cogliere in maniera più specifica le connotazioni dei fenomeni che interessano la giustizia penale in Emilia-Romagna, occorre però disaggregare ulteriormente i reati iscritti in Re.Ge.. (tab. 1.2). Nell'esame dei dati riportati in questa tabella, può essere di grande utilità richiamare anche le singole violazioni (Codice Penale e leggi complementari) più frequenti all'interno di ciascuna tipologia.

⁶ Il delitto è il reato punito con ergastolo, reclusione o multa, mentre la contravvenzione è punita con arresto o ammenda.

Grafico 1.1 – Distribuzione dei reati per raggruppamento. Distretto di Corte d'Appello di Bologna. Iscritti Re.Ge. - Anno 2002.



Si farà riferimento al Codice Penale per osservare meglio la corrispondenza con i raggruppamenti della classificazione adottata: in particolare, i Titoli si riferiranno sempre al libro II (dei delitti in particolare) o, se diversamente specificato, al libro III (delle contravvenzioni).⁷

Gli aspetti più rilevanti nei diversi raggruppamenti di reati risultano i seguenti:

- I delitti contro lo Stato, la P.A. e l'Amministrazione della giustizia corrispondono ai Titoli I-III del Codice Penale. Due classi di reati spiccano in particolare: i delitti contro l'Amministrazione della giustizia con il 53% e i delitti contro la P.A. con il 45%. Potremmo cioè dire che le norme più violate sono quelle relative al Titolo II per la Pubblica Amministrazione (tutte quelle riguardanti pubbliche autorità) e quelle relative al Titolo III per l'autorità giudiziaria (contro Pubblici Ufficiali e Pubblici Ministeri in sede processuale). Lo confermano le violazioni più diffuse, le cui prime 4 occupano oltre il 50% della percentuale complessiva del gruppo. Alla resistenza a Pubblico Ufficiale (art. 337 CP.) che copre il 22% (ed è un delitto contro la Pubblica Amministrazione) fanno seguito tre delitti contro l'Amministrazione della giustizia: la calunnia (art. 368 CP.), la mancata esecuzione dolosa di un provvedimento del giudice (art. 388 CP.) e l'evasione (art. 385 CP.), rispettivamente con il 14%, il 9% e il 7% del gruppo.

⁷ Per l'elenco completo delle singole violazioni (Codice Penale e leggi complementari) all'interno di ciascuna tipologia della classificazione CSM cfr. appendice.

Tabella 1.2 - Reati per tipo di autore e classificazione per materia. Iscritti Re.Ge. - Anno 2002

RAGGRUPPAMENTI	CLASSI	Noti	Ignoti	Totale
Delitti contro lo Stato, la P.A., l'Amm. della Giustizia		7.387	251	7.638
	Delitti contro la personalità dello Stato	25	24	49
	Delitti contro la P.A.	3.296	160	3.456
	Delitti contro l'Amm. della Giustizia	3.971	66	4.037
	Contravvenzioni concernenti l'attività sociale P.A.	56	0	56
	Elezioni	8	1	9
	Onorificenze	31	0	31
Reati contro l'ordine pubblico e la sicurezza pubblica		21.901	2.975	24.876
	Delitti contro il sentimento religioso	23	9	32
	Delitti contro l'ordine pubblico	739	17	756
	Reati di comune pericolo	605	1.182	1.787
	Reati contro la moralità pubbl.	494	97	591
	Contravv. concernenti la prev. dell'alcolismo	33	0	33
	Armi ed esplosivi	2.717	329	3.046
	Associazioni vietate	3	2	5
	Contravvenzioni contro l'ordine pubblico	4.147	1.210	5.357
	Immigrazione	2.531	41	2.572
	Inosservanza delle misure di prevenzione ordinarie	1.438	0	1.438
	Poste, telecomunicazioni e radiotelediffusioni	12	1	13
	Sfruttamento della prostituzione	554	21	575
	Sicurezza pubblica	637	4	641
	Stampa	74	3	77
	Trasporti e circolazione stradale	7.894	59	7.953
Reati contro il patrimonio		37.629	120.879	158.508
	Reati di frode e falso	8.859	4.355	13.214
	Delitti contro l'economia pubblica	295	157	452
	Reati contro il patrimonio	26.612	115.719	142.331
	Delitti di altre attività estorsive	24	12	36
	Fallimento e procedure concorsuali	913	3	916
	Istituti di credito ed intermediazione finanziaria	14	1	15
	Proprietà intellettuale	768	632	1.400
	Società e consorzi	131	0	131
	Valute e mercato dell'oro	13	0	13
Reati contro la persona e la famiglia		35.220	2.681	37.901
	Delitti contro la famiglia	1.770	8	1.778
	Delitti di omicidio volontario	121	38	159
	Reati di violenza contro la persona	7.686	756	8.442
	Delitti di omicidio colposo e lesioni colpose	9.414	554	9.968
	Delitti contro l'onore	7.918	463	8.381
	Delitti contro la personalità individuale	272	60	332
	Delitti di sequestro di persona, arresto illegale	299	74	373
	Delitti in materia di libertà sessuale	614	78	692
	Delitti contro la libertà morale	7.117	647	7.764
	Discriminazione razziale	9	3	12
Tutela della riservatezza		758	231	989
	Delitti contro la inviolabilità del domicilio	612	134	746
	Reati contro la inviolabilità dei segreti	117	88	205
	Tutela della riservatezza	29	9	38
Tutela del lavoro, della salute e dell'ambiente		13.794	200	13.994
	Animali	177	76	253
	Alimenti e bevande	492	27	519
	Beni culturali ed ambientali	158	5	163
	Ecologia	891	62	953
	Edilizia ed urbanistica	2.341	20	2.361
	Lavoro e previdenza	9.645	4	9.649
	Sanità in genere	47	3	50
	Sostanze, preparati e prodotti pericolosi	43	3	46
Reati fiscali		947	2	949
	Imposte	942	2	944
	Monopolio tabacchi	5	0	5
Stupefacenti		4.405	344	4.749
Altri reati		23	0	23
TOTALE REATI		122.064	127.563	249.627

- I reati contro l'ordine pubblico e la sicurezza pubblica corrispondono ai Titoli IV-VI del Codice Penale, al libro III (contravvenzioni di polizia) ed in più ad una serie di leggi speciali (armi, immigrazione, trasporti per citarne alcune). Si tratta di un raggruppamento piuttosto affollato, perché composto da ben 16 classi di cui 6 coprono circa l'89% del totale: i trasporti e la circolazione stradale con il 32% del gruppo, le contravvenzioni contro l'ordine pubblico con il 21%, armi ed esplosivi con il 12%, l'immigrazione con il 10%, i reati di comune pericolo con il 7%, l'inosservanza delle misure di prevenzione con il 6%. Tra le violazioni diffuse, le prime 4 occupano la metà del totale: alla guida in stato di ebbrezza (art.186 L.285/92) che da sola occupa più del 27% delle violazioni ed è considerata un reato contro i trasporti e la circolazione stradale, fanno seguito due contravvenzioni contro l'ordine pubblico, e cioè molestia e disturbo persone (art.660 CP.) con il 10% e inosservanza dei provvedimenti dell'autorità (art. 650 CP.) con il 6,3%, e quindi la detenzione armi (art. 4 L.110/75) con il 6,1%, appartenente alla classe armi ed esplosivi.
- I reati contro il patrimonio corrispondono ai Titoli VII, VIII e XIII del Codice Penale e ad alcune leggi speciali su svariati argomenti (assicurazioni, fallimenti, istituti di credito, ecc.). Anche questo raggruppamento è piuttosto affollato (10 classi) ma di queste solo 3 coprono la quasi totalità (99%) del gruppo. Sono: i reati contro il patrimonio secondo il titolo XIII (89,7%), i reati di frode e falso (8,9%) e i reati di proprietà intellettuale (0,9%). A livello di violazioni, ve ne sono tre che coprono oltre i 3/4 del totale: il furto (art. 624 CP.) con il 62%; il danneggiamento (art. 635 CP.) con l'11,3% e la ricettazione (art. 648 CP.) con il 5,3%.
- I reati contro la persona e la famiglia corrispondono ai Titoli XI e a parte del XII del Codice Penale e ad alcune leggi speciali su svariati argomenti (affidamento minori, discriminazione razziale). E' un gruppo comprendente 13 classi, di cui 5 rilevanti che coprono il 96% del totale di gruppo. Si tratta di: delitti di omicidio colposo e lesioni colpose (26,3%), reati di violenza contro la persona (22,2%) e dei delitti contro l'onore (22,1%), contro la libertà morale (20,5%) e contro la famiglia (4,7%). Scendendo nelle violazioni più diffuse, ve ne sono 5 che coprono l'80%. Si tratta delle lesioni colpose (art. 590 CP.) con il 23,4% a cui fanno seguito le minacce (art. 612 CP.) con il 18,3%, ingiurie (art. 594 CP.) con il 17,4% le lesioni personali (art. 582 CP.) con il 17,4% e, infine, la diffamazione (art. 595 CP.) con il 4,7%. E' questo senz'altro il gruppo che di gran lunga incide maggiormente sui reati di competenza del Giudice di Pace, in quanto il trasferimento di competenza dal Tribunale ha riguardato soprattutto reati appartenenti a tale raggruppamento.
- I reati di tutela della riservatezza corrispondono a parte del Titolo XII del Codice Penale (sez. I, Titoli IV-V) e tutto ciò che riguarda la segretezza (leggi speciali). E' un gruppo che comprende solo tre classi e numerose leggi e numericamente non è molto rilevante (0,4% del totale). Tra gli articoli, si tratta in gran parte (63%) di violazioni di domicilio (art. 614 CP.) e di violazioni di corrispondenza (art. 616 CP.), con il 12%.
- I reati di tutela del lavoro, della salute e dell'ambiente riguardano numerose leggi che comprendono vari argomenti (animali, alimenti, ecologia, edilizia, sanità, tra gli altri). Non ha per oggetto nessun libro del Codice Penale ed è forse – a livello di violazioni – il gruppo più 'disperso' (occorre arrivare fino al 17° posto della graduatoria per coprire il 50% del totale). Per brevità citiamo solo i primi tre: violazione norme edilizia (art. 20 L.47/85) con il 14,4%; misure di previdenza e

sanità (art. 2 DPR. 638/83) con il 12,4%; lavoro e previdenza (art. 4 L.626/94) con il 3,2%.

- I reati fiscali sono compendati in vari articoli della legge n.74 del 2000 (dichiarazione infedele dei redditi) e non sono compresi nel Codice Penale. Il peso di questo gruppo è analogo a quello dei reati di tutela della riservatezza (0,4%).
- I reati di stupefacenti sono compendati dal DPR. N. 309 del 1990. Per la stragrande maggioranza dei casi (90%) si tratta del ben noto art.73 (detenzione e traffico di sostanze stupefacenti).

1.2 Confronti tra circondari

Il passo successivo delle analisi proposte consiste nel presentare più in dettaglio la distribuzione dei reati nei nove circondari del distretto di Bologna. La coincidenza con i confini amministrativi delle province emiliano-romagnole – seppure con l’eccezione del comune di Pieve di Cento, in provincia di Bologna ma di competenza del circondario di Ferrara - permette di attribuire a questa analisi un significato territoriale di immediata comprensione.

L’analisi verterà sui due aspetti. In un primo tempo, si esaminerà la distribuzione dei reati iscritti nei circondari secondo i principali raggruppamenti, con l’obiettivo di evidenziare gli elementi salienti che caratterizzano i diversi ambiti provinciali. Successivamente, i profili provinciali dei reati iscritti verranno ulteriormente precisati, confrontando le graduatorie circondariali tra di loro e con quella distrettuale, a livello di singole violazioni del Codice Penale o delle Leggi collegate.

La distribuzione dei reati iscritti nei circondari secondo i principali raggruppamenti è presentata nelle tabelle 1.3, 1.4 e 1.5, rispettivamente per i reati di autore noto, ignoto e totale. Per confrontare i diversi profili provinciali, si ritiene opportuno soffermare l’attenzione soprattutto sui reati di autore noto, poiché la loro iscrizione in Re.Ge. da parte degli uffici incaricati delle Procure della Repubblica presenta caratteristiche di maggiore accuratezza (e quindi di migliore comparabilità).

In riferimento alla tabella 1.3 (Registro noti) emerge dunque quanto segue:

- I delitti contro lo Stato, la P.A., l’Amministrazione della Giustizia (6,1%) registrano un’incidenza superiore alla media nei circondari (o province) di Bologna, Forlì-Cesena e Parma. Perfettamente allineate Ravenna e Rimini.
- I delitti contro l’ordine pubblico e la sicurezza pubblica (17,9%) oscillano tra il 24,8 di Rimini e il 14,4% di Ferrara; gli altri valori sono abbastanza allineati al dato complessivo.
- I reati contro il patrimonio (30,8%) permettono l’individuazione di due sottogruppi: le sedi che hanno percentuali di poco superiori al 30% (Bologna, Forlì-Cesena, Ravenna, Rimini e Modena) e le altre sedi che hanno invece percentuali al di sotto della stessa (fino al 25 di Piacenza e Reggio Emilia).
- I reati contro la persona e la famiglia (28,9%) registrano – oltre al dato anomalo e molto elevato di Piacenza (42,4%) – valori percentuali piuttosto difforni: più elevati nella zona emiliana (da Modena a Piacenza, comprendendo Ferrara) e valori inferiori nella zona bolognese-romagnola.

- I reati di tutela della riservatezza (0,6%) registrano un'incidenza percentuale più elevata (prossima all'1%) a Ferrara, Forlì-Cesena e Parma, più modesta negli altri circondari.
- I reati di tutela del lavoro, della salute e dell'ambiente (11,3%) registrano una quota percentuale particolarmente elevata (19,1%) a Reggio Emilia e, inoltre, valori più elevati nelle province centrali e valori inferiori nelle province dell'Emilia occidentale (Parma e Piacenza) e della Romagna (Ravenna e Rimini).
- I reati fiscali (0,8%) registrano incidenze significative solo a Modena e a Reggio Emilia (rispettivamente 1,4% ed 1%) mentre sono quasi assenti a Ferrara (minimo regionale con lo 0,4%).
- I reati di stupefacenti (3,6%) evidenziano valori percentuali più elevati nelle province di Bologna e Ferrara ma fanno registrare valori rilevanti anche nelle province costiere di Rimini e Ravenna (4%).

In definitiva, sulla base delle denunce di reato di autore noto sembra che una più chiara fisionomia territoriale riguardi soprattutto tre gruppi di reati: quelli contro la persona e la famiglia, che caratterizzano maggiormente il settore occidentale della Regione; quelli in materia di tutela del lavoro, della salute e dell'ambiente, relativamente più frequenti invece nel 'cuore' produttivo della Regione; infine, i reati in materia di stupefacenti, la cui incidenza è massima nel capoluogo di regione e nell'area orientale.

Tabella 1.3 – Reati per circondario e per gruppi di reati. Iscritti Re.Ge Registro noti - Anno 2002
(valori assoluti e percentuali per circondario)

RAGGRUPPAMENTI	CIRCONDARI									
	Bologna	Ferrara	Forlì- Cesena	Modena	Parma	Piacenza	Ravenna	Reggio Emilia	Rimini	Totale
	Valori assoluti									
Reati contro lo Stato, la P.A., l'Amm. Della Giustizia	2.337	489	837	695	644	350	679	493	863	7.387
Delitti contro l'ordine pubblico e la sicurezza pubblica	4.955	1.401	2.217	2.834	1.673	1.359	2.108	1.857	3.497	21.901
Reati contro il patrimonio	9.938	2.721	3.646	5.205	2.821	2.109	3.613	2.892	4.684	37.629
Reati contro la persona e la famiglia	8.147	3.357	2.886	4.296	3.299	3.552	3.098	3.438	3.147	35.220
Tutela della riservatezza	151	90	100	76	75	45	80	73	68	758
Tutela del lavoro, della salute e dell'ambiente	3.207	1.202	1.614	1.785	797	707	1.058	2.227	1.197	13.794
Reati fiscali	198	38	71	210	59	61	103	115	92	947
Stupefacenti	1.433	443	265	412	327	195	453	309	568	4.405
Altri reati	13			2		5	1		2	23
TOTALE	30.379	9.741	11.636	15.515	9.695	8.383	11.193	11.404	14.118	122.064
	Percentuali									
Reati contro lo Stato, la P.A., l'Amm. Della Giustizia	7,7	5,0	7,2	4,5	6,6	4,2	6,1	4,3	6,1	6,1
Delitti contro l'ordine pubblico e la sicurezza pubblica	16,3	14,4	19,1	18,3	17,3	16,2	18,8	16,3	24,8	17,9
Reati contro il patrimonio	32,7	27,9	31,3	33,5	29,1	25,2	32,3	25,4	33,2	30,8
Reati contro la persona e la famiglia	26,8	34,5	24,8	27,7	34,0	42,4	27,7	30,1	22,3	28,9
Tutela della riservatezza	0,5	0,9	0,9	0,5	0,8	0,5	0,7	0,6	0,5	0,6
Tutela del lavoro, della salute e dell'ambiente	10,6	12,3	13,9	11,5	8,2	8,4	9,5	19,5	8,5	11,3
Reati fiscali	0,7	0,4	0,6	1,4	0,6	0,7	0,9	1,0	0,7	0,8
Stupefacenti	4,7	4,5	2,3	2,7	3,4	2,3	4,0	2,7	4,0	3,6
Altri reati	0,0	0,0	0,0	0,0	0,0	0,1	0,0	0,0	0,0	0,0
TOTALE	100,0	100,0	100,0	100,0	100,0	100,0	100,0	100,0	100,0	100,0

Tabella 1.4 – Reati per circondario e per gruppi di reati. Iscritti Re.Ge Registro ignoti - Anno 2002
(valori assoluti e percentuali per circondario)

RAGGRUPPAMENTI	CIRCONDARI									
	Bologna	Ferrara	Forli- Cesena	Modena	Parma	Piacenza	Ravenna	Reggio Emilia	Rimini	Totale
	Valori assoluti									
Reati contro lo Stato, la P.A., l'Amm. Della Giustizia	68	6	82	12	17	18	15	23	10	251
Delitti contro l'ordine pubblico e la sicurezza pubblica	607	258	418	525	316	217	231	263	140	2.975
Reati contro il patrimonio	15.409	9.600	12.884	29.791	10.321	7.894	8.646	14.703	11.631	120.879
Reati contro la persona e la famiglia	583	133	519	378	220	177	220	298	153	2.681
Tutela della riservatezza	38	9	49	46	27	7	22	26	7	231
Tutela del lavoro, della salute e dell'ambiente	44	7	70	8	11	11	12	28	9	200
Reati fiscali	0	0	0	0	0	0	0
Stupefacenti	126	6	41	30	24	29	46	21	21	344
Altri reati	0	0	0	0	0	0	0	0	0	0
TOTALE	16.875	10.019	14.064	30.790	10.936	8.354	9.192	15.362	11.971	127.563
	Percentuali									
Reati contro lo Stato, la P.A., l'Amm. Della Giustizia	0,4	0,1	0,6	0,0	0,2	0,2	0,2	0,1	0,1	0,2
Delitti contro l'ordine pubblico e la sicurezza pubblica	3,6	2,6	3,0	1,7	2,9	2,6	2,5	1,7	1,2	2,3
Reati contro il patrimonio	91,3	95,8	91,6	96,8	94,4	94,5	94,1	95,7	97,2	94,8
Reati contro la persona e la famiglia	3,5	1,3	3,7	1,2	2,0	2,1	2,4	1,9	1,3	2,1
Tutela della riservatezza	0,2	0,1	0,3	0,1	0,2	0,1	0,2	0,2	0,1	0,2
Tutela del lavoro, della salute e dell'ambiente	0,3	0,1	0,5	0,0	0,1	0,1	0,1	0,2	0,1	0,2
Reati fiscali	0,0	0,0	0,0	0,0	0,0	0,0	0,0	0,0	0,0	0,0
Stupefacenti	0,7	0,1	0,3	0,1	0,2	0,3	0,5	0,1	0,2	0,3
Altri reati	0,0	0,0	0,0	0,0	0,0	0,0	0,0	0,0	0,0	0,0
TOTALE	100,0	100,0	100,0	100,0	100,0	100,0	100,0	100,0	100,0	100,0

Tabella 1.5 – Reati per circondario e per gruppi di reati. Iscritti Re.Ge Registro noti e Ignoti - Anno 2002
(valori assoluti e percentuali per circondario)

RAGGRUPPAMENTI	CIRCONDARI									
	Bologna	Ferrara	Forli- Cesena	Modena	Parma	Piacenza	Ravenna	Reggio Emilia	Rimini	Totale
	Valori assoluti									
Reati contro lo Stato, la P.A., l'Amm. Della Giustizia	2.405	495	919	707	661	368	694	516	873	7.638
Delitti contro l'ordine pubblico e la sicurezza pubblica	5.562	1.659	2.635	3.359	1.989	1.576	2.339	2.120	3.637	24.876
Reati contro il patrimonio	25.347	12.321	16.530	34.996	13.142	10.003	12.259	17.595	16.315	158.508
Reati contro la persona e la famiglia	8.730	3.490	3.405	4.674	3.519	3.729	3.318	3.736	3.300	37.901
Tutela della riservatezza	189	99	149	122	102	52	102	99	75	989
Tutela del lavoro, della salute e dell'ambiente	3.251	1.209	1.684	1.793	808	718	1.070	2.255	1.206	13.994
Reati fiscali	198	38	72	210	59	62	103	115	92	949
Stupefacenti	1.559	449	306	442	351	224	499	330	589	4.749
Altri reati	13	-	-	2	-	5	1	-	2	23
TOTALE	47.254	19.760	25.700	46.305	20.631	16.737	20.385	26.766	26.089	249.627
	Percentuali									
Reati contro lo Stato, la P.A., l'Amm. Della Giustizia	5,1	2,5	3,6	1,5	3,2	2,2	3,4	1,9	3,3	3,1
Delitti contro l'ordine pubblico e la sicurezza pubblica	11,8	8,4	10,3	7,3	9,6	9,4	11,5	7,9	13,9	10,0
Reati contro il patrimonio	53,6	62,4	64,3	75,6	63,7	59,8	60,1	65,7	62,5	63,5
Reati contro la persona e la famiglia	18,5	17,7	13,2	10,1	17,1	22,3	16,3	14,0	12,6	15,2
Tutela della riservatezza	0,4	0,5	0,6	0,3	0,5	0,3	0,5	0,4	0,3	0,4
Tutela del lavoro, della salute e dell'ambiente	6,9	6,1	6,6	3,9	3,9	4,3	5,2	8,4	4,6	5,6
Reati fiscali	0,4	0,2	0,3	0,5	0,3	0,4	0,5	0,4	0,4	0,4
Stupefacenti	3,3	2,3	1,2	1,0	1,7	1,3	2,4	1,2	2,3	1,9
Altri reati	0,0	0,0	0,0	0,0	0,0	0,0	0,0	0,0	0,0	0,0
TOTALE	100,0	100,0	100,0	100,0	100,0	100,0	100,0	100,0	100,0	100,0

Le differenziazioni territoriali dei fenomeni a rilevanza penale nell'ambito dell'Emilia-Romagna trovano un'ulteriore puntualizzazione, come si accennava in apertura di paragrafo, considerando quali siano le singole violazioni più diffuse nell'intero distretto e nei nove circondari.

Nelle tabelle che seguono (tabb. 1.6, 1.7 e 1.8) sono state selezionate le violazioni più rilevanti del distretto, rispettivamente per i delitti riportati nel Registro noti, in quello Ignoti e nel totale dei due registri.

Poiché la distribuzione cumulata dei reati più diffusi è molto differente nelle tre classificazioni, è stata fatta una scelta differente sul numero delle violazioni da considerare, e cioè:

- per gli autori noti, sono state selezionate le prime 12 violazioni che coprono il 50 per cento del totale complessivo;
- per gli autori ignoti, sono state selezionate le prime 6 violazioni che coprono il 90 per cento;
- per gli autori Noti e ignoti, sono state selezionate le prime 9 violazioni che coprono due terzi, ovvero il 67%.

Analizzando congiuntamente le tre distribuzioni, si può affermare che il furto (art. 624 CP.) costituisce la violazione più diffusa a livello complessivo, ma il contributo è dato soprattutto dai reati attribuiti ad autori ignoti: infatti, nella graduatoria delle violazioni per autore noto esso occupa solo la 3^a posizione.

Analoga osservazione vale per il danneggiamento (art. 635 CP.), che risulta la 2^a violazione più diffusa sia nella graduatoria degli ignoti che in quella complessiva, ma in quella dei noti occupa solo la 10^a posizione.

All'opposto, le lesioni colpose (art. 590 CP.) costituiscono un reato molto rilevante, ma in questo caso è prevalente il contributo di quelli commessi da autore noto (8.395 su un totale di 8.863): nella graduatoria degli ignoti lo stesso reato occupa invece una posizione piuttosto arretrata.

Tabella 1.6 - Violazioni più diffuse - Iscritti Re.Ge. Noti. Anno 2002

N	REATO	DESCRIZIONE	Frequenza	Percentuale	Percentuale cumulata
1	590 CP.	LESIONI COLPOSE	8.395	6,9	6,9
2	ART.186 D.LGS. 285/92	GUIDA IN STATO DI EBBREZZA	7.034	5,8	12,6
3	624 CP.	FURTO	6.463	5,3	17,9
4	612 CP.	MINACCIA	6.347	5,2	23,1
5	594 CP.	INGIURIA	6.277	5,1	28,2
6	582 CP.	LESIONI PERSONALI	6.003	4,9	33,1
7	640 CP.	TRUFFA	5.408	4,4	37,7
8	648 CP.	RICETTAZIONE	5.263	4,3	42,0
9	ART. 73 DPR 309/90	STUPEFACENTI	4.001	3,3	45,3
10	635 CP.	DANNEGGIAMENTO	2.501	2,0	47,3
11	646 CP.	APPROPRIAZIONE INDEBITA	2.232	1,8	49,1
12	ART.20 L.47/85	NORME EDILIZIA	1.747	1,4	50,5

Tabella 1.7 - Violazioni più diffuse - Iscritti Re.Ge. Ignoti. Anno 2002

N	REATO	DESCRIZIONE	Frequenza	Percentuale	Percentuale cumulata
1	624 CP.	FURTO	92.133	72,2	72,2
2	635 CP.	DANNEGGIAMENTO	15.325	12,0	84,2
3	648 CP.	RICETTAZIONE	3.186	2,5	86,7
4	640 CP.	TRUFFA	1.549	1,2	88,0
5	628 CP.	RAPINA	1.468	1,2	89,1
6	491 CP.	FALSO IN ATTO PUBBLICO	1.154	0,9	90,0

Tabella 1.8 - Violazioni più diffuse - Iscritti Re.Ge. Noti e ignoti. Anno 2002

N	REATO	DESCRIZIONE	Frequenza	Percentuale	Percentuale cumulata
1	624 CP.	FURTO	98.596	39,5	39,5
2	635 CP.	DANNEGGIAMENTO	17.826	7,1	46,6
3	590 CP.	LESIONI COLPOSE	8.863	3,6	50,2
4	648 CP.	RICETTAZIONE	8.449	3,4	53,6
5	L.1992 285 186	GUIDA IN STATO DI EBBREZZA	7.036	2,8	56,4
6	640 CP.	TRUFFA	6.957	2,8	59,2
7	612 CP.	MINACCIA	6.942	2,8	62,0
8	594 CP.	INGIURIA	6.613	2,6	64,6
9	582 CP.	LESIONI PERSONALI	6.592	2,6	67,2

Quindi, osservando la graduatoria complessiva delle violazioni più diffuse (tab. 1.8) e confrontando violazione per violazione in ordine decrescente con le tabelle 1.6 (Noti) e 1.7 (Ignoti), si possono individuare abbastanza agevolmente due gruppi distinti a livello di rilevanza:

- i reati caratterizzati maggiormente come ignoti e cioè: furto, danneggiamento, truffa, ricettazione;
- i reati caratterizzati maggiormente come noti e cioè: lesioni colpose, guida in stato di ebbrezza, minaccia, ingiuria, lesioni personali.

Dopo aver presentato il quadro distrettuale, qualche osservazione va ora spesa per il confronto tra le graduatorie delle violazioni più diffuse all'interno delle Province (o Circondari) (Prospetti 1.1-1.3), che induce a considerazioni di un certo interesse territoriale.

In primo luogo, dall'esame delle graduatorie delle violazioni più diffuse del registro «Noti» (Prospetto 1.1) emerge che nessuna provincia ha una graduatoria simile a quella complessiva, così da configurarsi come rappresentativa: anzi, nessuna registra una somiglianza significativa (almeno 4-5 posizioni coincidenti).

Tutte le violazioni registrano inoltre un'oscillazione tra le graduatorie che è notevole ed è maggiore per i tre reati principali (lesioni colpose, guida in stato di ebbrezza, furto). Ad esempio, le lesioni colpose non figurano tra i primi 7 a Forlì-Cesena, mentre la guida in stato di ebbrezza non è rilevante a Bologna ed il furto non lo è a Rimini. All'opposto, la minaccia e l'ingiuria sono presenti in tutte e 9 le graduatorie provinciali, sia pure in posizioni diverse.

Prospetto 1.1 - Graduatoria delle violazioni più diffuse. Iscrizioni nel Registro noti. Anno 2002

POS.	CIRCONDARIO									
	Bologna	Ferrara	Forlì-Cesena	Modena	Parma	Piacenza	Ravenna	Reggio Emilia	Rimini	Distretto
1	furto	lesioni colpose	guida in stato di ebb.	ricettazione	lesioni colpose	lesioni colpose	minaccia	lesioni colpose	guida in stato di ebb.	lesioni colpose
2	lesioni personali	ingiuria	minaccia	Furto	ingiuria	guida in stato di ebb.	lesioni colpose	guida in stato di ebb.	truffa	guida in stato di ebb.
3	minaccia	furto	ingiuria	minaccia	furto	ingiuria	ingiuria	ingiuria	ricettazione	furto
4	lesioni colpose	minaccia	truffa	lesioni personali	minaccia	minaccia	guida in stato di ebb.	lesioni personali	minaccia	minaccia
5	truffa	lesioni personali	ricettazione	guida in stato di ebb.	guida in stato di ebb.	truffa	lesioni personali	minaccia	ingiuria	ingiuria
6	ingiuria	ricettazione	lesioni personali	ingiuria	lesioni personali	lesioni personali	furto	furto	lesioni personali	lesioni personali
7	stupefacenti	guida in stato di ebb.	furto	lesioni colpose	truffa	furto	ricettazione	ricettazione	lesioni colpose	truffa

Osservando invece quanto accade nel registro «Ignoti» (Prospetto 1.2) emerge come il furto sia ovunque la violazione più diffusa e il danneggiamento occupi la 2^a posizione quasi dovunque, con l'eccezione di Bologna e Reggio Emilia dove questa posizione è occupata dalla ricettazione.

Per le altre cinque violazioni, si nota invece come l'oscillazione sia molto forte: la ricettazione e la truffa non compaiono tra le prime 7 in due sedi mentre la rapina e il falso in scrittura privata sono rilevanti solo in 6 graduatorie su 9 ed il falso in testamento addirittura solo in 5 (ma è assai rilevante a Bologna, Piacenza e Reggio Emilia).

Anche in questo caso, nessuna sede può definirsi 'rappresentativa': la più somigliante è Piacenza la cui graduatoria coincide con quella distrettuale solo per le prime 4 posizioni.

Prospetto 1.2- Graduatoria delle violazioni più diffuse. Iscrizioni nel Registro ignoti. Anno 2002

POS.	CIRCONDARIO									
	Bologna	Ferrara	Forli-Cesena	Modena	Parma	Piacenza	Ravenna	Reggio Emilia	Rimini	Distretto
1	furto	furto	furto	furto	furto	furto	furto	furto	furto	furto
2	ricettazione	dannegg.	dannegg.	dannegg.	dannegg.	dannegg.	dannegg.	ricettazione	dannegg.	dannegg.
3	dannegg.	molestia e disturbo persone	truffa	rapina	ricettazione	ricettazione	introduzione monete false	dannegg.	rapina	ricettazione
4	rapina	truffa	ricettazione	truffa	falso in scrittura p.	truffa	ricettazione	introduzione monete false	ricettazione	truffa
5	falso in testamento (a)	introduzione monete false	falso in scrittura p.	incendio	truffa	falso in testamento (a)	rapina	falso in testamento (a)	diritto d'autore	rapina
6	riciclaggio	incendio	falso in testamento (a)	riciclaggio	falso in testamento (a)	falso in scrittura p.	truffa	falso in scrittura p.	truffa	falso in testamento (a)
7	falso in scrittura p.	rapina	riciclaggio	molestia e disturbo persone	rapina	molestia e disturbo persone	falso in scrittura p.	riciclaggio	vendita prodotti falsi	falso in scrittura p.

a) Si riferisce all'articolo 491 del Codice di Procedura Penale, comprendente anche cambiali ed altri titoli di credito.

Da ultimo, infine, si presenta nel Prospetto 1.3 la graduatoria 'aggregata' che a sua volta mostra il grado crescente di difformità tra la posizione della violazione occupata nel distretto e quella occupata nei singoli circondari: il furto è la violazione più diffusa ovunque, il danneggiamento è la seconda violazione in 4 sedi su 9, le lesioni colpose e le ricettazioni occupano la 3^a e la 4^a posizione in 2 sedi su 9, e così via...

Anche la difformità tra le graduatorie 'locali' e la graduatoria distrettuale permette di concludere che nessuna sede è rappresentativa: la più somigliante (Parma) presenta solo le prime 3 posizioni coincidenti.

Prospetto 1.3 - Graduatoria delle violazioni più diffuse. Iscrizioni nel Registro noti e ignoti. Anno 2002

POS.	CIRCONDARIO									
	Bologna	Ferrara	Forli-Cesena	Modena	Parma	Piacenza	Ravenna	Reggio Emilia	Rimini	Distretto
1	furto	furto	furto	furto	furto	furto	furto	furto	furto	furto
2	ricettazione	lesioni colpose	dannegg.	dannegg.	dannegg.	lesioni colpose	dannegg.	ricettazione	guida in stato di eubr.	dannegg.
3	lesioni personali	ingiuria	truffa	ricettazione	lesioni colpose	dannegg.	minaccia	lesioni colpose	truffa	lesioni colpose
4	truffa	minaccia	ricettazione	minaccia	minaccia	guida in stato di eubr.	lesioni colpose	guida in stato di eubr.	ricettazione	ricettazione
5	minaccia	dannegg.	minaccia	lesioni personali	ricettazione	ingiuria	ricettazione	dannegg.	dannegg.	guida in stato di eubr.
6	lesioni colpose	lesioni personali	guida in stato di eubr.	ingiuria	ingiuria	truffa	ingiuria	ingiuria	minaccia	truffa
7	stupefacenti	ricettazione	ingiuria	guida in stato di eubr.	lesioni personali	ricettazione	guida in stato di eubr.	lesioni personali	lesioni personali	minaccia

A conclusione di questa seconda parte dell'analisi circondariale, si può dunque affermare che:

- In nessuno dei 3 prospetti sopra descritti le graduatorie provinciali mostrano affinità tra loro e quindi con quella distrettuale. Calcolando il coefficiente di concordanza multipla "W di Kendall" (che assume valori intermedi tra le seguenti situazioni estreme: valore 1 quando le graduatorie sono perfettamente uguali oppure all'opposto valore 0 quando invece vi è la massima discordanza), in tutti e tre i casi si ottengono valori prossimi a zero: 0,091 per il Prospetto 1.1 (Noti); 0,022 per il Prospetto 1.2 (Ignoti); 0,029 per il Prospetto 1.3 (Noti ed Ignoti).
- Ad eccezione del furto e del danneggiamento, le altre violazioni possono occupare posizioni in graduatoria che oscillano di molto. Ne è conferma la presenza nelle graduatorie 'locali' di alcuni crimini che invece non figurano in quella distrettuale: i reati di *riciclaggio*, di *incendio*, di *molestia e disturbo persone* (tanto per citarne alcuni, ben visibili nel Prospetto 1.2). Il fenomeno è più diffuso nella graduatoria degli ignoti, dove l'elevata incidenza dei furti rende già percentualmente poco significativi (e quindi più soggetti ad oscillazione) violazioni che occupano dalla 4^a posizione della graduatoria in poi (vedi Prospetto 1.1).

1.3 Reati e ampiezza demografica dei comuni

In questo terzo paragrafo l'analisi si sposta sui 341 comuni del distretto di Corte di Appello di Bologna e si concentra sulla dimensione demografica del comune nel quale è stato commesso il reato.

In tal senso i 341 comuni dell'Emilia-Romagna sono stati raggruppati in cinque classi di ampiezza: fino a 5.000 abitanti (165 comuni con l'11% della popolazione), da 5.000 a 10.000 (96 comuni con il 17% della popolazione), da 10.000 a 20.000 (49 comuni con il 17% della popolazione), da 20.000 a 50.000 abitanti (18 comuni con il 12% della popolazione) e oltre 50.000 abitanti (13 comuni con il 43% della popolazione dell'intera regione).

Dalla distribuzione percentuale dei reati per tipologia nelle classi di ampiezza demografica dei comuni emerge la predominanza dei comuni di ampiezza massima: in questi vi sono iscritti il 59% dei reati, con punte massime per i delitti contro lo Stato, la P. A. e l'Amministrazione della Giustizia, i reati in materia di stupefacenti, i reati fiscali e i reati contro il patrimonio.

La classe di reati in materia di tutela del lavoro, della salute e dell'ambiente è l'unica che si distribuisce con percentuali elevate anche nelle tre classi di ampiezza minore.

I reati contro la persona e la famiglia e i reati in materia di tutela della riservatezza hanno una incidenza maggiore, sia in termini percentuali che in termini assoluti, nella classe di ampiezza 5-10.000 abitanti piuttosto che nella classe 10-20.000 abitanti.

Per normalizzare l'analisi rispetto alla diversa numerosità della popolazione, si utilizzano i quozienti dei reati iscritti per 10.000 abitanti. Il quoziente calcolato per le classi di ampiezza è il valore medio dei comuni appartenenti a quella classe di ampiezza rapportato con l'ammontare della popolazione di ciascun comune. Questa metodologia consente di eliminare l'influenza dell'ammontare di popolazione, ma presenta alcune distorsioni, ponendo al denominatore la popolazione residente, in quei comuni che risentono di una forte presenza legata al turismo. I quozienti di reati iscritti per 10.000 abitanti più elevati si registrano, infatti, a Riccione (1.580 reati ogni 10.000 abitanti), Cesenatico (1.545) e Comacchio (1.225).

Tabella 1.9 - Reati iscritti presso le Procure della Repubblica dell'Emilia Romagna per classe di ampiezza demografica del comune di commesso reato e distribuzione percentuale – Anno 2002.

	Fino a 5.000 abitanti	Da 5.000 a 10.000 abitanti	Da 10.000 a 20.000 abitanti	Da 20.000 a 50.000 abitanti	Oltre 50.000 abitanti	Totale
Valori assoluti						
Delitti contro lo Stato, la P.A., l'Amm. della Giustizia	431	671	709	653	4.887	7.351
Reati contro l'ordine pubblico e la sicurezza pubblica	1.791	2.669	2.713	3.372	13.868	24.413
Reati contro il patrimonio	7.410	14.464	17.467	21.257	93.638	154.236
Reati contro la persona e la famiglia	3.450	4.681	4.646	4.069	20.542	37.388
Tutela della riservatezza	82	125	101	100	559	967
Tutela del lavoro, della salute e dell'ambiente	1.394	2.271	2.380	1.340	6.530	13.915
Reati fiscali	38	69	94	134	557	892
Stupefacenti	211	312	538	566	3.015	4.642
Altri reati	0	2	2	1	17	22
Totale	14.807	25.264	28.650	31.492	143.613	243.826
<i>Popolazione residente</i>	<i>450.301</i>	<i>678.813</i>	<i>657.759</i>	<i>475.979</i>	<i>1.720.674</i>	<i>3.983.526</i>
Percentuali						
Delitti contro lo Stato, la P.A., l'Amm. della Giustizia	5,9	9,1	9,6	8,9	66,5	100,0
Reati contro l'ordine pubblico e la sicurezza pubblica	7,3	10,9	11,1	13,8	56,8	100,0
Reati contro il patrimonio	4,8	9,4	11,3	13,8	60,7	100,0
Reati contro la persona e la famiglia	9,2	12,5	12,4	10,9	54,9	100,0
Tutela della riservatezza	8,5	12,9	10,4	10,3	57,8	100,0
Tutela del lavoro, della salute e dell'ambiente	10,0	16,3	17,1	9,6	46,9	100,0
Reati fiscali	4,3	7,7	10,5	15,0	62,4	100,0
Stupefacenti	4,5	6,7	11,6	12,2	65,0	100,0
Altri reati	0,0	9,1	9,1	4,5	77,3	100,0
Totale	6,1	10,4	11,8	12,9	58,9	100,0
<i>Popolazione residente</i>	<i>11,3</i>	<i>17,0</i>	<i>16,5</i>	<i>11,9</i>	<i>43,2</i>	<i>100,0</i>

Analizzando i quozienti dei reati iscritti per classi di ampiezza del comune di commesso reato emerge che:

- i quozienti sono nettamente più elevati nei capoluoghi e nei comuni con oltre 50.000 abitanti per tutte le tipologie di reato. I reati contro lo Stato, i reati contro il patrimonio, i reati fiscali e i reati in materia di stupefacenti si triplicano o più passando dai comuni di dimensione inferiore ai capoluoghi; i reati contro l'ordine pubblico e la sicurezza pubblica si duplicano passando dai comuni di ampiezza minore a quelli di ampiezza massima; per i reati contro la persona e la famiglia il rapporto è di due reati nei comuni di dimensioni inferiori ogni tre reati nei comuni di ampiezza massima. I reati contro lo Stato, i reati contro l'ordine pubblico e la sicurezza pubblica e i reati contro la persona e la famiglia presentano valori molto simili nelle tre classi di ampiezza inferiore, per poi crescere fortemente nelle due classi di ampiezza maggiore; mentre i reati contro il patrimonio e i reati in materia di stupefacenti presentano valori elevati crescenti anche nei comuni di dimensioni inferiori. Si noti che sia i reati contro la persona e la famiglia sia quelli in materia di stupefacenti presentano un quoziente più elevato nella fascia di ampiezza demografica più bassa: i reati contro la persona e la famiglia hanno un quoziente superiore nei comuni con meno di 5.000 abitanti rispetto ai comuni tra 5.000 e 20.000 abitanti; i reati in materia di stupefacenti presentano un quoziente superiore nei comuni con meno di 5.000 abitanti rispetto a quelli tra i 5.000 e i 10.000 abitanti.
- Un andamento a parte presentano i reati in materia di tutela del lavoro, della salute e dell'ambiente, che presentano valori non significativamente dissimili nelle quattro classi di ampiezza, con i valori più elevati nelle classi di ampiezza oltre 50.000 abitanti e 10.000-20.000 abitanti.
- La media regionale è di 612 reati ogni 10.000 abitanti e cioè circa 6 reati ogni 100 persone residenti. Di questi 612 reati, 387 sono contro il patrimonio, 94 contro la persona e la famiglia, 61 reati contro l'ordine pubblico e la sicurezza pubblica e 35 riguardano reati in materia di tutela del lavoro, della salute e dell'ambiente. In tutte le

classi di ampiezza si mantiene proporzionalmente questa struttura, ma diminuendo l'ampiezza del comune diminuisce il peso percentuale dei reati contro il patrimonio e aumenta quello dei reati contro la persona e la famiglia, dei reati contro l'ordine pubblico e la sicurezza pubblica e dei reati in materia di tutela del lavoro, della salute e dell'ambiente. In altre parole, i reati totali passano da 83 ogni 1.000 abitanti nei comuni di ampiezza massima a 33 reati ogni 1.000 abitanti nei comuni più piccoli. Proporzionalmente si riducono maggiormente i reati contro il patrimonio che passano da 54 ogni 1.000 abitanti a 16 ogni 1.000 abitanti, mentre i reati contro l'ordine pubblico e la sicurezza pubblica passano da 8 a 4, i reati contro la persona e la famiglia passano da 12 ogni 1.000 abitanti nei comuni più grandi a 7 ogni 1.000 abitanti nei comuni più piccoli mentre i reati contro la tutela del lavoro rimangono pressoché costanti con un valore tra 3,1 e 3,8 ogni 1.000 abitanti in tutte le classi di ampiezza.

Tabella 1.10 - Quozienti di reati iscritti per 10.000 abitanti per classi di ampiezza demografica del comune di commesso reato e per tipologia del reato. Iscritti Re.ge Noti e Ignoti. Anno 2002

	Fino a 5.000 abitanti	da 5.000 a 10.000 abitanti	da 10.000 a 20.000 abitanti	da 20.000 a 50.000 abitanti	Oltre 50.000 abitanti	Totale
Delitti contro lo Stato, la P.A., l'Amm. della Giustizia	9,6	9,9	10,8	13,7	28,4	18,5
Reati contro l'ordine pubblico e la sicurezza pubblica	39,8	39,3	41,3	70,8	80,6	61,3
Reati contro il patrimonio	164,6	213,1	265,6	446,6	544,2	387,2
Reati contro la persona e la famiglia	76,6	69,0	70,7	85,5	119,4	93,9
Tutela della riservatezza	1,8	1,8	1,5	2,1	3,2	2,4
Tutela del lavoro, della salute e dell'ambiente	31,0	33,5	36,2	28,2	38,0	34,9
Reati fiscali	0,8	1,0	1,4	2,8	3,2	2,2
Stupefacenti	4,7	4,6	8,2	11,9	17,5	11,7
Altri reati	0,0	0,0	0,0	0,0	0,1	0,1
Totale	328,8	372,2	435,7	661,6	834,6	612,1

Grafico 1.2 – Quozienti di reati iscritti per 10.000 abitanti per classe di ampiezza demografica del comune di commesso reato

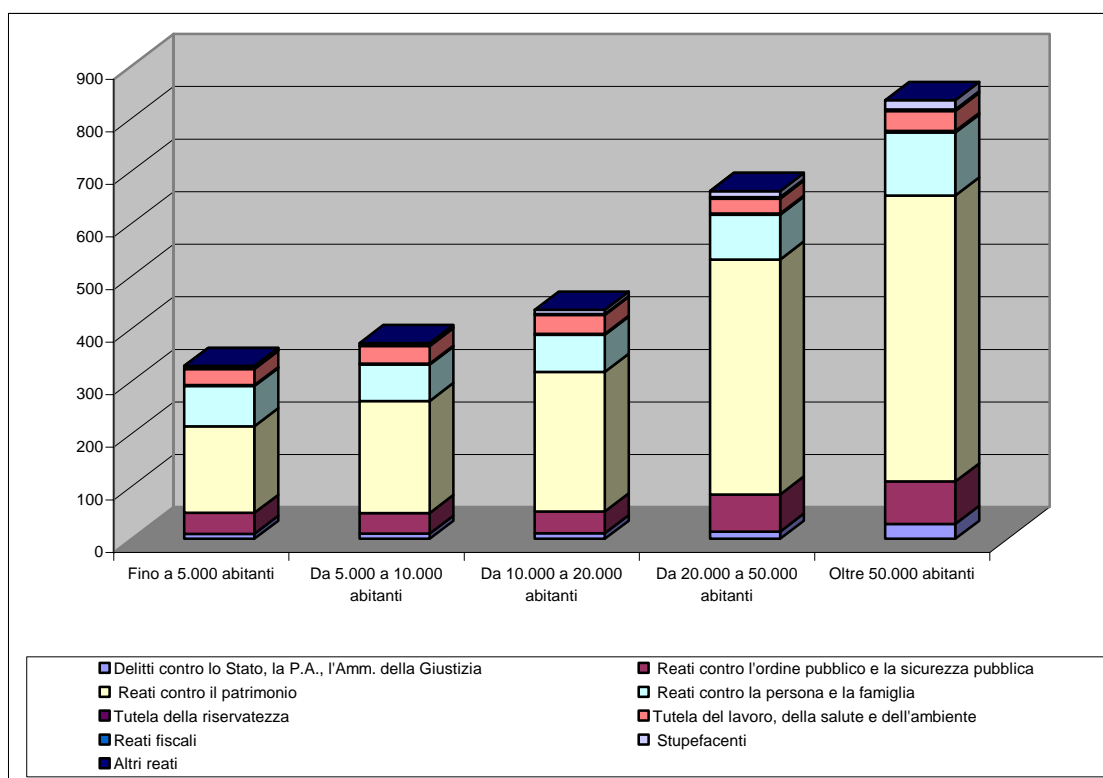
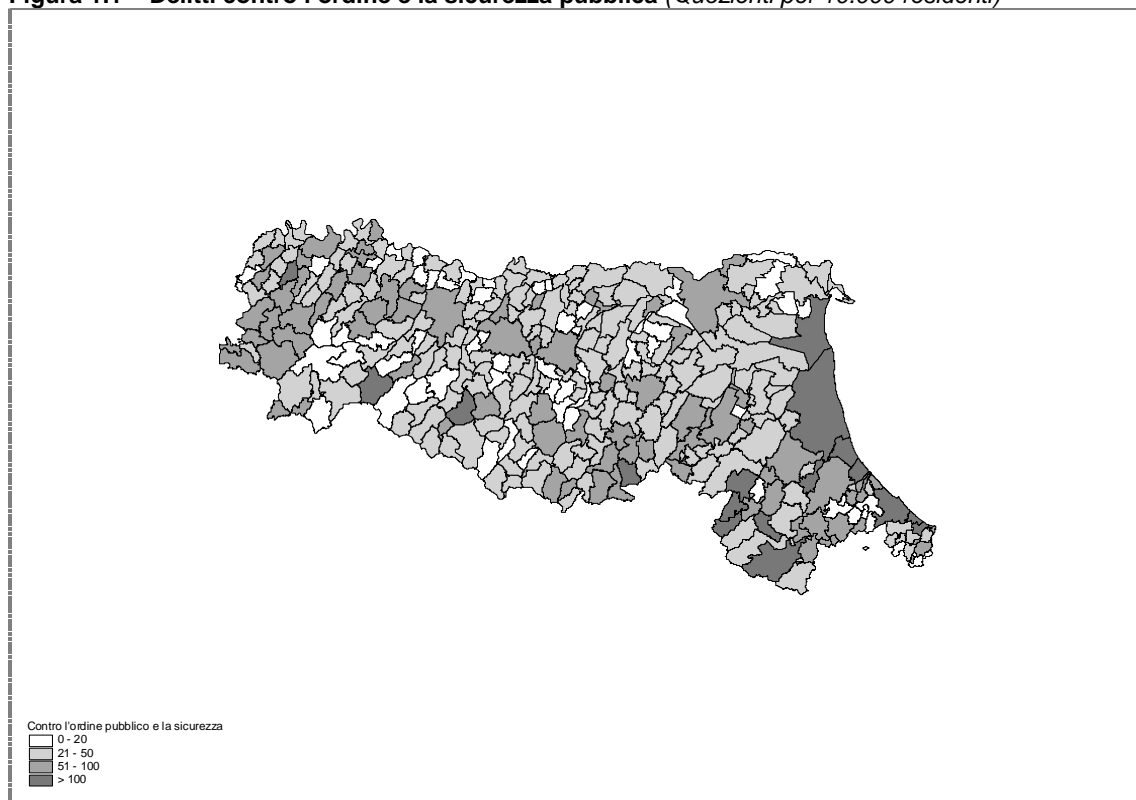


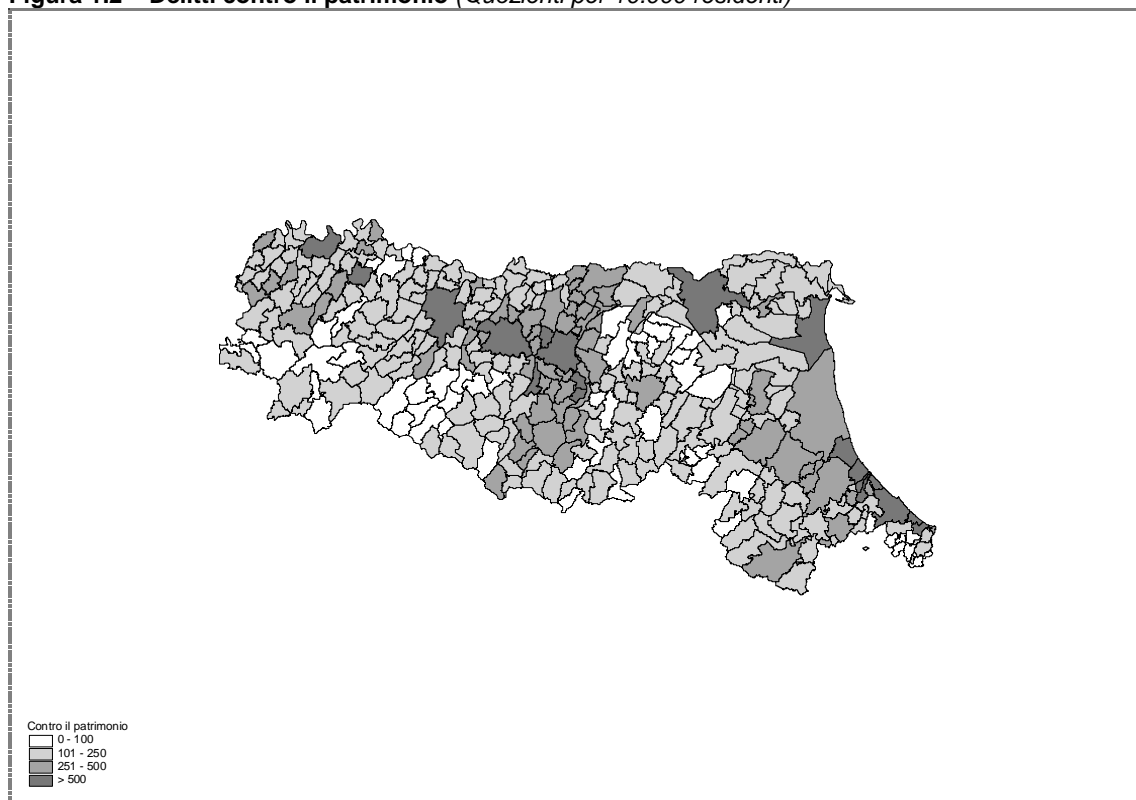
Figura 1.1 – Delitti contro l'ordine e la sicurezza pubblica (Quozienti per 10.000 residenti)



Note:

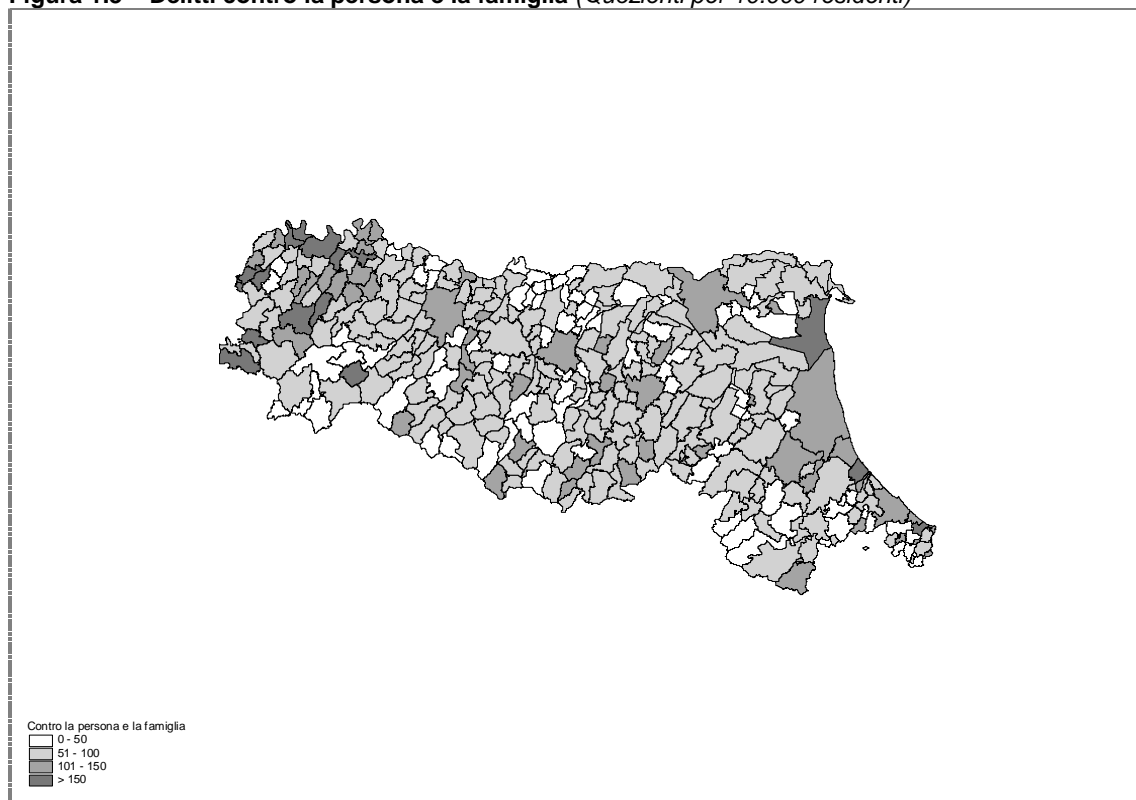
- a) I delitti in questione si riferiscono a quelli iscritti nel «RE.GE.» del distretto di Corte di Appello di Bologna nell'anno 2002.
- b) I quozienti sono stati calcolati utilizzando la popolazione residente nei comuni al 21 ottobre 2001 (dato legale dell'ultimo censimento).

Figura 1.2 – Delitti contro il patrimonio (Quozienti per 10.000 residenti)



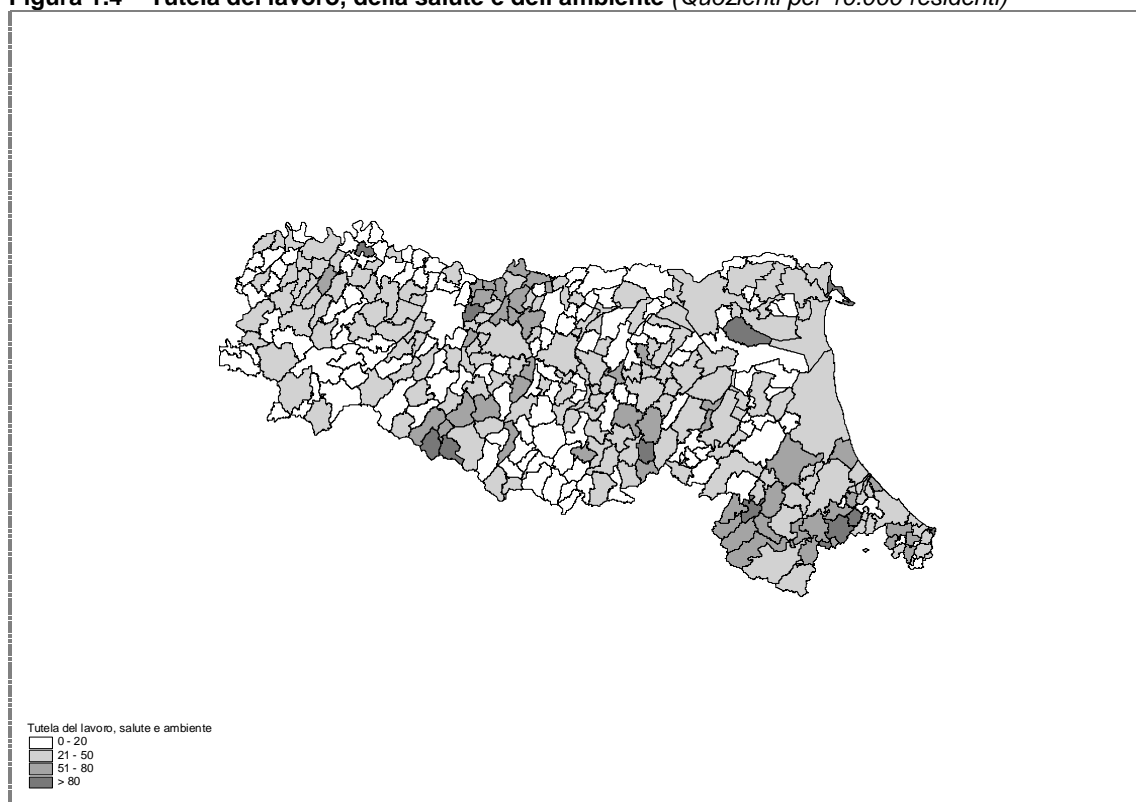
Note: cfr. figura 1.1

Figura 1.3 – Delitti contro la persona e la famiglia (Quozienti per 10.000 residenti)



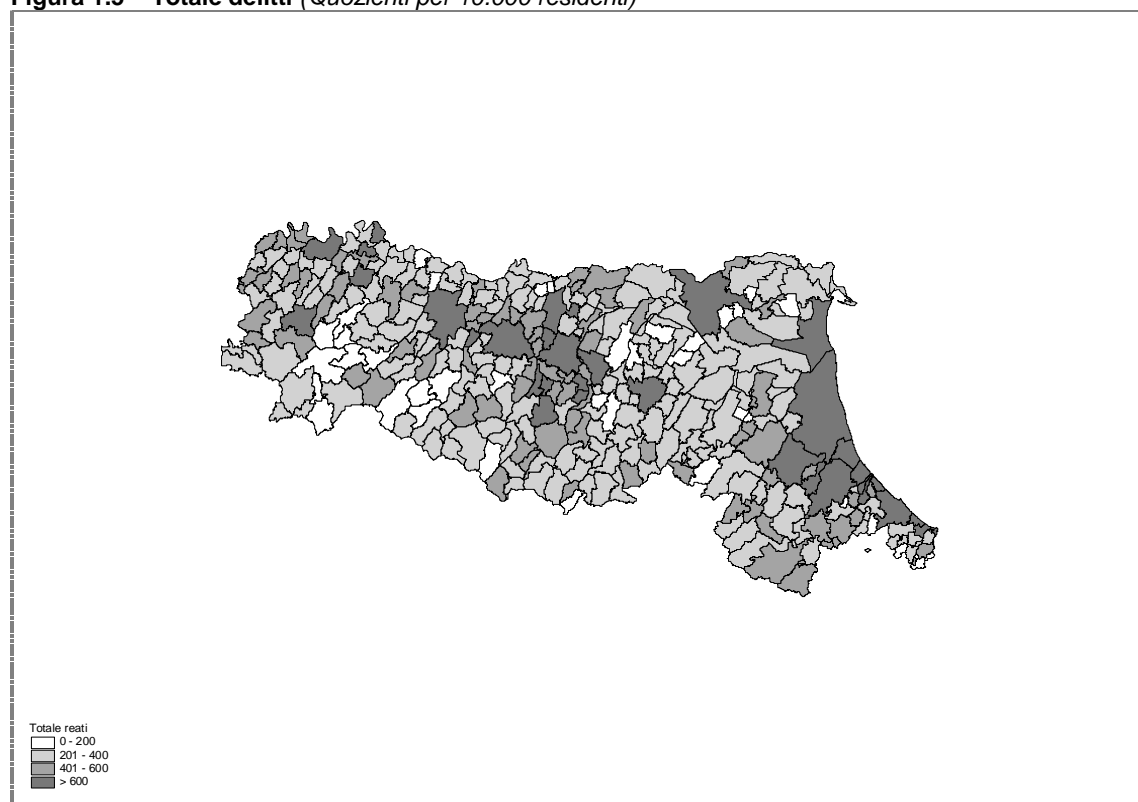
Note: cfr. figura 1.1

Figura 1.4 – Tutela del lavoro, della salute e dell'ambiente (Quozienti per 10.000 residenti)



Note: cfr. figura 1.1

Figura 1.5 – Totale delitti (Quozienti per 10.000 residenti)



Note: cfr. figura 1.1

Box 1.1 – Differenze e somiglianze nei Comuni con oltre 20.000 abitanti.

Considerando solo i comuni con più di 20.000 abitanti, si è effettuata un'analisi fattoriale, una tecnica statistica che mira a spiegare le correlazioni tra le variabili.

Con questa tecnica, partendo da un gran numero di variabili tra loro correlate, si determina un numero più esiguo di variabili ipotetiche tra loro indipendenti – dette, appunto, «fattori» – che spiegano le correlazioni tra le variabili da cui si è partiti.

Poiché le variabili del nostro sistema (tipologie di reato – misurate in quozienti per 10.000 abitanti – osservate nei 31 comuni con più di 20.000 abitanti) risultavano altamente correlate ovvero un comune che presenta un elevato quoziente per una tipologia di reato presenta verosimilmente anche elevati quozienti per le altre tipologie di reato e viceversa, si è tentato di spiegare tale correlazione.

Sono stati estratti, con il metodo dei fattori principali, due fattori, è stata effettuata una rotazione VARIMAX sugli assi fattoriali e si è utilizzata la stima dei punteggi fattoriali di Bartlett.

Dalla matrice di correlazione si evince che tutte le variabili sono altamente correlate tra loro, ad eccezione dei reati fiscali, che presentano valori in controtendenza e cioè valori più elevati nei comuni non capoluogo così come accade anche per i reati in materia di tutela del lavoro, della salute e dell'ambiente.

Il fattore 1 ha pesi elevati su tutte le variabili, un peso più basso per i reati in materia di tutela del lavoro e un valore negativo per i reati fiscali, può quindi essere interpretato come un fattore di criminalità comune.

Il fattore 2 ha invece pesi positivi per i reati in materia di tutela del lavoro e i reati fiscali e pesi pressoché nulli per gli altri reati, che quindi non contribuiscono alla definizione di questo fattore.

Pertanto da questa sintesi ci paiono emergere due tipologie di criminalità, una più comune, legata ai reati contro il patrimonio, contro lo Stato, contro l'ordine pubblico, contro la persona e ai reati in materia di stupefacenti e una di tipo 'economico' legata ai reati in materia di tutela del lavoro e ai reati fiscali.

Questa distinzione si riflette anche nei singoli comuni, per ognuno dei quali si otterrà perciò un punteggio per entrambi i fattori e questi punteggi, a loro volta, consentono di rappresentare i comuni su un piano cartesiano (Figura 1.6).

Analizzando la rappresentazione grafica, i comuni che si collocano nei quadranti a destra presentano una criminalità comune (fattore 1) più elevata: si tratta di tutti i comuni capoluogo della regione (compresa Cesena) e dei comuni non capoluogo di Cervia, Comacchio, Cesenatico e Riccione, interessati da alti quozienti generali a causa del fenomeno turistico.

Sempre in questo quadrante si notano nella parte più alta, Modena, Rimini, Cervia, Reggio nell'Emilia e Forlì, tutti comuni che si caratterizzano per elevati quozienti anche nei reati in materia di tutela del lavoro, della salute e dell'ambiente, e di reati fiscali, a fronte di una elevata criminalità complessiva.

Gli elevati quozienti di Riccione, Cesenatico e Comacchio (e i conseguenti alti punteggi sul fattore 1) sono imputabili prevalentemente alla criminalità comune, in particolare nel caso di Riccione, dove la criminalità di tipo 'economico' è pressoché assente.

Bologna e Ravenna presentano profili simili, con una elevata criminalità comune e una criminalità di tipo economico nella media regionale.

Tra i capoluoghi, il livello di criminalità comune più bassa si ha a Reggio nell'Emilia, Ferrara, Parma e Piacenza; tra questi, Reggio Emilia si caratterizza per più elevati livelli di reati in materia di tutela del lavoro, della salute e dell'ambiente.

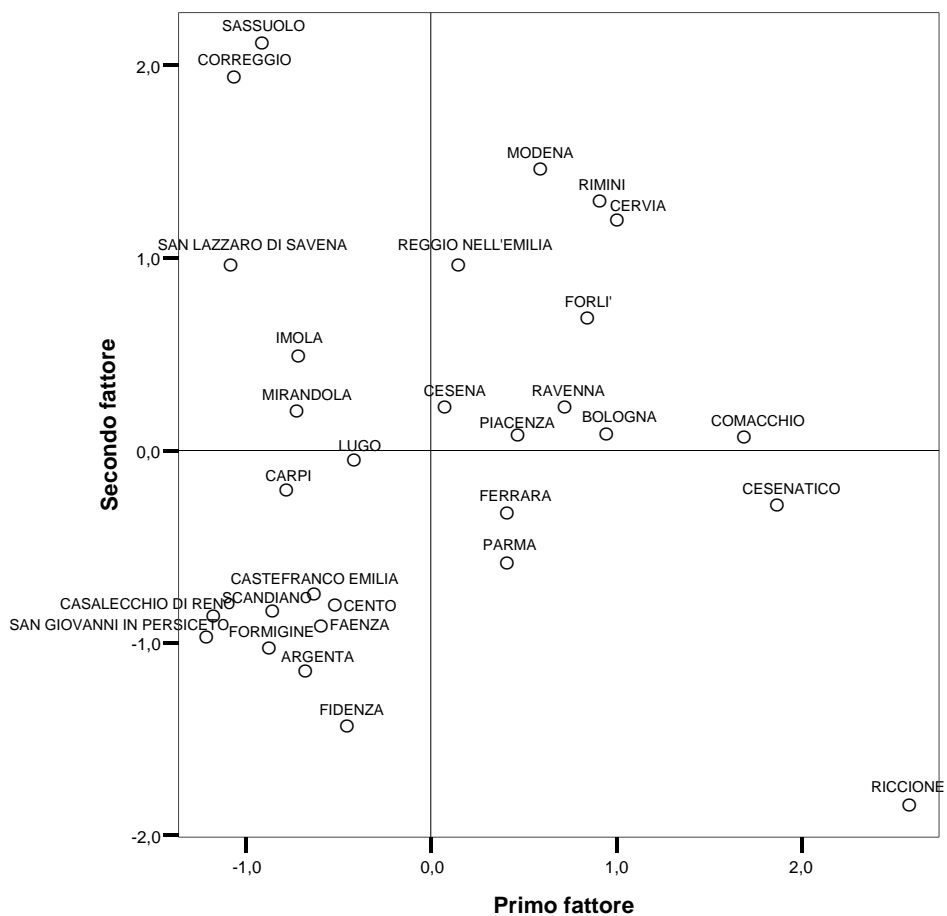
Tra i comuni non capoluogo che si collocano nella parte sinistra e che quindi presentano i quozienti di criminalità generale più bassi, emergono nella parte alta, quindi con una peculiarità della criminalità di tipo economico (fattore 2), Sassuolo, Correggio, San Lazzaro, Imola, Mirandola, ai quali si avvicinano anche Lugo e Carpi, ovvero i comuni con una forte presenza di attività di tipo industriale e/o artigianale.

Nel quadrante con valori bassi di entrambi i fattori si collocano i comuni non capoluogo che presentano anche una bassa criminalità di tipo 'economico': Fidenza, Argenta, Formigine, San Giovanni in Persiceto, Faenza, Casalecchio di Reno, Cento, Scandiano e Castelfranco Emilia.

Si noti che, i comuni della provincia di Bologna risentono di modalità differenti nelle registrazioni dei reati contro il patrimonio, modalità descritte nell'Appendice metodologica: se il dato di tali reati fosse corretto, i comuni della provincia di Bologna tenderebbero infatti ad avere punteggi più elevati sull'asse del fattore 1, spostandosi graficamente verso destra.

Le (presunte) omissioni di registrazioni di reati contro il patrimonio può dunque anche spiegare perché i territori con la criminalità comune più bassa siano proprio alcuni comuni della provincia di Bologna (San Lazzaro, Casalecchio di Reno e San Giovanni in Persiceto) e anche la posizione di Bologna alla luce di questo fatto si avvicinerebbe a quella dei comuni con i quozienti più elevati cioè Comacchio e Cesenatico.

Figura 1.6 – Rappresentazione dei 31 comuni con oltre 20.000 abitanti sul piano costruito a partire dal punteggio che essi hanno sui due fattori estratti dall'analisi fattoriale.



Metodo estrazione: fattori principali.
 Metodo rotazione: Varimax con normalizzazione di Kaiser.
 Metodo punteggi fattoriali: stima di Bartlett.

2. Le persone indagate

Nel 2002 le persone indagate in Emilia-Romagna sono state 109.539 a fronte di 84.840 procedimenti iscritti sul Registro noti, pari ad una media di 1,3 indagati per procedimento, con l'85% dei procedimenti con un unico indagato.

L'analisi del numero di reati commesso da ciascun indagato (tab. 2.1) mostra che il 73,1% degli indagati è indagato per un unico reato; se si analizza il numero di reati commessi dagli indagati in un singolo procedimento per ciascun raggruppamento di reati (classificazione a 11 gruppi), si nota come i reati in materia di tutela del lavoro, della salute e dell'ambiente, contro la persona e la famiglia, contro il patrimonio, ed i reati fiscali abbiano una percentuale di indagati per più di un reato all'interno dello stesso gruppo superiore agli altri raggruppamenti.

Tabella 2.1 - Indagati per numero di reati e raggruppamento di reato. Iscritti Re.Ge. Anno 2002
(valori percentuali)

REATI	Delitti contro lo Stato, la P.A., l'Amm. della Giustizia	Reati contro l'ordine pubblico e la sicurezza pubblica	Reati contro il patrimonio	Reati contro la persona e la famiglia	Tutela della riservatezza	Tutela del lavoro, della salute e dell'ambiente	Reati fiscali	Stupefacenti	Altri reati	N° persone indagate in complesso (a)
1 reato	91,2	87,5	76,5	76,0	94,6	74,4	79,7	89,5	97,5	73,1
2 reati	7,9	10,0	16,8	18,0	4,7	15,4	14,7	7,7	2,5	18,0
>2 reati	0,9	2,6	6,7	6,0	0,6	10,2	5,6	2,8	-	9,0

(a) Le persone indagate in complesso sono inferiori alla somma del numero di indagati per raggruppamento di reato dal momento che una stessa persona può avere commesso reati che appartengono a raggruppamenti diversi.

2.1 Distribuzione degli indagati per sesso ed età

I dati sugli indagati iscritti in Re.Ge. consentono di effettuare una analisi per sesso ed età: tali dati presentano però un elevato numero di valori mancanti, peraltro non omogeneo tra le varie province. Per quanto riguarda la classe di età bisogna inoltre tenere presente che essa è calcolata come differenza tra il 2002 e l'anno di nascita e rappresenta quindi l'età al 2002 e non alla data del reato.

I reati iscritti in Re.Ge. (tab. 2.2) sottolineano la netta predominanza di indagati di sesso maschile, 85,6% del totale indagati contro il 13,8% delle donne, con un rapporto di oltre sei indagati di sesso maschile ogni indagato di sesso femminile. La conferma della minore presenza delle donne in ambito giudiziario è data dal rapporto tra donne indagate e donne residenti⁸, pari allo 0,8% a fronte del 5,6% dei maschi. La percentuale di donne indagate è inferiore alla media nei reati in materia di stupefacenti (7,4%), nei reati contro l'ordine pubblico (10,9%) e nei reati fiscali (12,5%). Sia per le donne che per gli uomini risultano comunque al primo posto i reati contro la persona e la famiglia, seguiti da reati contro il patrimonio e contro la sicurezza pubblica. Merita però sottolineare come quasi un terzo delle donne (32,2%) sia accusata di reati contro la persona e la famiglia contro il 28,5% degli uomini.

La classe di età prevalente degli indagati (in termini di frequenze medie per anno di età) è quella compresa tra i 25 e i 34 anni sia per gli uomini che per le donne. Se si analizza però la quota di indagati ogni 10.000 abitanti (tab. 2.3), si evidenzia che il valore più elevato è in corrispondenza della classe 18-24 anni (574 indagati ogni 10.000 abitanti contro una media di 264), e che in quasi tutti i raggruppamenti di reato la quota di indagati sulla popolazione segue un andamento decrescente all'aumentare della classe di età: fanno eccezione i reati in materia di tutela della riservatezza, nei quali i valori più alti sono presenti nella classe 35-44, ed i reati in

⁸ Con oltre 18 anni.

materia di tutela del lavoro, della salute e dell'ambiente e quelli fiscali, nei quali i valori più alti sono presenti nella classe 45-54.

Tabella 2.2 - Indagati per raggruppamento di reato, sesso e classe di età. Iscritti Re.Ge. Anno 2002

SESSO CLASSE DI ETÀ'	Delitti contro lo Stato, la P.A., l'Amm. della Giustizia	Reati contro l'ordine pubblico e la sicurezza pubblica	Reati contro il patrimonio	Reati contro la persona e la famiglia	Tutela della riservatezza	Tutela del lavoro, della salute e dell'ambiente	Reati fiscali	Stupefacenti	Altri reati	N° persone indagate in complesso (a)
dato mancante	13	12	60	521	-	9	-	6	-	616
Maschi	6.931	21.132	31.700	26.760	758	9.862	1.013	6.182	114	93.790
18-24	928	4.227	5.032	2.652	75	146	13	2.032	8	13.258
25-34	1.890	7.208	8.553	5.498	163	1.303	141	2.355	53	23.992
35-44	1.540	4.355	5.976	4.977	174	2.424	273	955	39	18.590
45-54	864	1.965	3.278	3.119	99	2.481	280	278	9	11.280
55-64	455	1.147	1.759	1.881	69	1.722	190	61	-	6.683
>=65	244	563	708	1.278	41	976	74	11	2	3.576
valore fuori range	62	212	452	207	12	3	-	165	1	963
dato mancante	948	1.455	5.942	7.148	125	807	42	325	2	15.448
Femmine	1.348	2.579	5.104	4.869	170	1.751	145	498	4	15.133
18-24	120	601	1.044	489	8	49	2	172	1	2.313
25-34	372	780	1.468	1.238	38	289	37	165	1	4.009
35-44	378	468	1.025	1.109	34	474	35	108	-	3.326
45-54	165	309	589	703	33	377	30	26	2	2.064
55-64	105	161	281	466	24	279	19	7	-	1.255
>=65	58	119	150	318	13	209	12	5	-	822
valore fuori range	11	31	80	21	-	-	-	13	-	146
dato mancante	139	110	467	525	20	74	10	2	-	1.198
Totale indagati	8.292	23.723	36.864	32.150	928	11.622	1.158	6.686	118	109.539
18-24	1.048	4.829	6.077	3.141	83	195	15	2.204	9	15.573
25-34	2.263	7.990	10.029	6.739	201	1.593	178	2.520	54	28.014
35-44	1.918	4.824	7.005	6.086	208	2.898	308	1.063	39	21.921
45-54	1.029	2.275	3.871	3.822	132	2.860	310	304	11	13.351
55-64	560	1.308	2.043	2.347	93	2.002	209	68	-	7.942
>=65	302	682	859	1.599	54	1.185	86	16	2	4.402
valore fuori range	73	243	532	228	12	3	-	178	1	1.109
dato mancante	1.099	1.572	6.448	8.188	145	886	52	333	2	17.227

(a) Le persone indagate in complesso sono inferiori alla somma del numero di indagati per raggruppamento di reato dal momento che una stessa persona può avere commesso reati che appartengono a raggruppamenti diversi.

La tendenza a infrangere le leggi degli indagati compresi tra 18 e 24 anni, si manifesta in maniera accentuata nel caso di reati contro il patrimonio, con 224 indagati ogni 10.000 abitanti, seguiti dai reati contro l'ordine pubblico e la sicurezza pubblica (178 indagati ogni 10.000 abitanti): in entrambe le classi il numero di indagati per 10.000 abitanti è più del doppio della media. Si segnala inoltre come per i reati in materia di stupefacenti il numero di indagati per 10.000 abitanti, per la fascia di età 18-24 è oltre quattro volte quello medio.

Tabella 2.3 - Indagati ogni 10.000 abitanti per raggruppamento di reato e classe di età. Iscritti Re.Ge. Anno 2002

CLASSE DI ETÀ'	Delitti contro lo Stato, la P.A., l'Amm. della Giustizia	Reati contro l'ordine pubblico e la sicurezza pubblica	Reati contro il patrimonio	Reati contro la persona e la famiglia	Tutela della riservatezza	Tutela del lavoro, della salute e dell'ambiente	Reati fiscali	Stupefacenti	Altri reati	N° persone indagate in complesso (a)
18-24	38,6	177,9	223,8	115,7	3,1	7,2	0,6	81,2	0,3	573,6
25-34	35,9	126,8	159,2	107,0	3,2	25,3	2,8	40,0	0,9	444,7
35-44	31,1	78,2	113,6	98,7	3,4	47,0	5,0	17,2	0,6	355,6
45-54	18,8	41,5	70,7	69,8	2,4	52,2	5,7	5,5	0,2	243,7
55-64	11,1	25,9	40,4	46,5	1,8	39,6	4,1	1,3	-	157,2
>=65	3,4	7,7	9,7	18,0	0,6	13,3	1,0	0,2	0,0	49,6
Totale Indagati	20,6	63,3	86,4	68,6	2,2	31,0	3,2	17,9	0,3	263,7

(a) Le persone indagate in complesso sono inferiori alla somma del numero di indagati per raggruppamento di reato dal momento che una stessa persona può avere commesso reati che appartengono a raggruppamenti diversi.

2.2 Indagati per paese di origine

Prima di passare all'analisi dei dati, è opportuno evidenziare che l'informazione sugli indagati presente nel Registro noti è riferita allo stato di nascita e non alla nazionalità dell'indagato. Nelle tavole, i cittadini italiani nati all'estero ed iscritti come indagati nel 2002 figurano tra gli stranieri, mentre i cittadini di nazionalità straniera nati in Italia figurano nella riga Italia. Per rendere più comprensibili i dati sugli indagati per stato di nascita estero, che per convenzione saranno chiamati "stranieri", riportiamo alcuni dati sulla presenza di popolazione di cittadinanza straniera iscritta in anagrafe. Tale informazione consente di quantificare gli stranieri dimoranti in modo stabile sul territorio e di compararli ai dati sul complesso della popolazione residente; risulta tuttavia esclusa la parte di immigrazione non registrata in anagrafe e soprattutto quella illegale, che potrebbe con tutta probabilità presentare una maggiore propensione a commettere reati.

Nei procedimenti iscritti nel Registro noti dalle Procure, non è presente l'informazione sul possesso del permesso di soggiorno né, tanto meno, sull'eventuale registrazione anagrafica, pertanto non è possibile separare i cittadini stranieri da ricondurre alla componente più stabile da quelli presenti solo temporaneamente o addirittura irregolarmente.

Gli stranieri iscritti in anagrafe in Emilia Romagna al primo gennaio 2001 erano 130.304 (paria al 3,8% della popolazione residente). Il 26,6% di essi è proveniente da paesi europei non appartenenti all'UE (albanesi, ex jugoslavi e rumeni), mentre il 30,3 % proviene dall'Africa settentrionale (soprattutto Marocco).

Tabella 2.4 - Stranieri residenti in Emilia Romagna al 1° Gennaio 2001 per cittadinanza (primi 10 paesi)

PAESI	Numero	Percentuale	Percentuale Cumulata
Marocco	27.572	21,2	21,2
Albania	14.764	11,3	32,5
Tunisia	9.368	7,2	39,7
Cina	6.092	4,7	44,4
Ghana	4.699	3,6	48,0
Filippine	4.623	3,5	51,5
Senegal	4.404	3,4	54,9
India	3.715	2,9	57,7
Pakistan	3.542	2,7	60,5
Jugoslavia	3.326	2,6	63,0

Tabella 2.5 - Indagati per paese di origine e circondario. Iscritti Re.Ge. Anno 2002

CIRCONDARIO	Dato Mancante	Italiano	Straniero	di cui: stato estero sconosciuto	Italiano	Straniero
	Valori assoluti	Valori assoluti	Valori assoluti		Valori %	
Bologna	3.741	17.881	6.647	493	72,9	27,1
Ferrara	2.027	5.950	1.116	140	84,2	15,8
Forlì	370	7.225	1.674	202	81,2	18,8
Modena	2.483	8.727	3.524	195	71,2	28,8
Parma	1.678	5.361	1.952	166	73,3	26,7
Piacenza	2.094	4.247	1.200	38	78,0	22,0
Ravenna	1.209	5.704	2.402	243	70,4	29,6
Reggio Emilia	1.376	6.490	1.963	34	76,8	23,2
Rimini	2.190	7.894	2.414	71	76,6	23,4
Totale	17.168	69.479	22.892	1.582	75,2	24,8

L'informazione sullo stato di nascita degli indagati iscritti in Re.Ge. evidenzia una notevole percentuale di valori mancanti, peraltro non omogeneo tra le varie province (tab. 2.5): sono infatti 17.168 (pari al 15,7% del totale) gli indagati per i quali non si è in grado di stabilire se si tratti di italiani o stranieri e 1.582 (pari ad un ulteriore 1,4%) gli indagati stranieri dei quali non è noto il paese di origine. Complessivamente è quindi mancante il paese di origine in 18.750

indagati (pari al 17,1% del totale), con valori che vanno dal 6,2% di Forlì al 28,3% di Piacenza. L'analisi della tab. 2.5 evidenzia che, senza considerare i dati mancanti, gli indagati italiani sono in media il 75,2% (si va dal 71,2% di Modena all'84,2% di Ferrara) mentre gli stranieri sono il 24,8%.

Gli indagati italiani (tab. 2.6) sono la maggioranza in quasi tutti i raggruppamenti di reati: considerando però il peso tra italiani e stranieri nei diversi raggruppamenti, si evidenziano situazioni differenziate.

Tabella 2.6 - Indagati italiani e stranieri per raggruppamento di reato. Iscritti Re.Ge. Anno 2002

INDAGATI	Delitti contro lo Stato, la P.A., l'Amm. della Giustizia	Reati contro l'ordine pubblico e la sicurezza pubblica	Reati contro il patrimonio	Reati contro la persona e la famiglia	Tutela della riservatezza	Tutela del lavoro, della salute e dell'ambiente	Reati fiscali	Stupefacenti	Altri reati	Numero persone indagate in complesso (a)
Valori assoluti										
Dato Mancante	1.095	1.566	6.485	8.132	146	870	51	328	9	17.168
Italiano	5.477	15.341	20.424	19.568	641	10.231	1.033	3.916	44	69.479
Straniero	1.720	6.816	9.955	4.450	141	521	74	2.442	65	22.892
di cui: stato estero sconosciuto	138	415	672	344	12	66	5	152	-	1.582
Totale	8.292	23.723	36.864	32.150	928	11.622	1.158	6.686	118	109.539
Percentuali										
Italiano	76,1	69,2	67,2	81,5	82,0	95,2	93,3	61,6	40,4	75,2
Straniero	23,9	30,8	32,8	18,5	18,0	4,8	6,7	38,4	59,6	24,8
di cui: stato estero sconosciuto	8,0	6,1	6,8	7,7	8,5	12,7	6,8	6,2	-	6,9
Totale	100,0	100,0	100,0	100,0	100,0	100,0	100,0	100,0	100,0	100,0

(a) Le persone indagate in complesso sono inferiori alla somma del numero di indagati per raggruppamento di reato dal momento che una stessa persona può avere commesso reati che appartengono a raggruppamenti diversi.

La percentuale di italiani per raggruppamento va infatti dal 95,2% dei reati in materia di tutela del lavoro, della salute e dell'ambiente, al 61,6% dei reati in materia di stupefacenti. Gli indagati italiani presentano percentuali superiori alla media anche per i reati fiscali (93,3%), per i reati in materia di tutela della riservatezza (82%) e per i reati contro la persona e la famiglia (81,5%). Gli indagati stranieri hanno invece una percentuale superiore alla media, oltre che per reati in materia di stupefacenti, nei reati contro il patrimonio (32,8%) e nei reati contro l'ordine pubblico e la sicurezza pubblica (30,8%). Merita inoltre sottolineare il fatto che a livello di classi di reato (classificazione a 64), vi siano alcuni casi nei quali gli stranieri sono coinvolti più degli italiani: è il caso dei reati in materia di immigrazione e di quelli relativi allo sfruttamento della prostituzione, entrambi compresi nel raggruppamento dei reati contro l'ordine pubblico e la sicurezza pubblica, e dei reati di frode e falso e di quelli in materia di proprietà intellettuale, tutti e due compresi nella classe dei reati contro il patrimonio.

Analizzando i soli indagati nati in un paese straniero (tab. 2.7), si evidenzia che i più rappresentati sono i nord africani con il 34,9% (soprattutto marocchini e tunisini) e gli europei non appartenenti all'Unione Europea con il 34,7% (soprattutto albanesi e rumeni); in particolare i soli indagati marocchini e albanesi rappresentano quasi un terzo degli indagati stranieri di cui si conosce il paese di origine.

L'analisi per raggruppamento evidenzia come gli europei appartenenti all'UE mostrano, come prevedibile, andamenti più simili a quelli degli indagati italiani. Tra gli stranieri, i nordafricani risultano più coinvolti in reati in materia di stupefacenti (ben il 62% degli stranieri indagato per questo reato è nordafricano), contro lo Stato la Pubblica Amministrazione e l'amministrazione della giustizia, in materia di tutela della riservatezza ed i reati contro la persona e la famiglia. Gli europei non UE hanno invece percentuali superiori alla media per i reati contro il patrimonio e contro l'ordine pubblico e la sicurezza pubblica. Particolarmente

rilevante è inoltre la quota di asiatici (soprattutto cinesi) indagati per reati in materia di tutela del lavoro, della salute e dell'ambiente.

Tabella 2.7 - Indagati stranieri per raggruppamento di reato e paesi di origine. Iscritti Re.Ge. Anno 2002

PAESI	Delitti contro lo Stato, la P.A., l'Amm. della Giustizia	Reati contro l'ordine pubblico e la sicurezza pubblica	Reati contro il patrimonio	Reati contro la persona e la famiglia	Tutela della riservatezza	Tutela del lavoro, della salute e dell'ambiente	Reati fiscali	Stupefacenti	Altri reati	Numero indagati in complesso (a)
Valori Assoluti										
UE	109	296	435	291	6	104	16	93	2	1.194
- Germania	40	128	160	118	1	44	5	32	2	472
Altri europei	347	2.343	3.819	1.173	28	106	22	446	55	7.404
- Albania	129	781	1.073	417	9	15	5	339	-	2.422
- Romania	60	428	1.089	230	9	13	-	13	-	1.634
Asia e Oceania	83	855	448	309	11	107	13	63	7	1.725
- Cina	24	555	155	49	3	85	13	-	1	819
- Pakistan	14	72	86	59	-	6	-	8	-	223
Africa settentrionale	781	2.065	2.724	1.621	56	64	5	1.435	-	7.430
- Marocco	413	1.269	1.501	951	33	35	5	723	-	4.245
- Tunisia	201	487	635	443	17	16	-	348	-	1.823
Resto dell'africa	172	543	1.468	419	19	25	2	179	1	2.494
- Senegal	77	208	962	112	10	4	-	38	-	1.230
- Nigeria	34	166	176	109	3	4	-	22	-	458
Americhe	90	299	389	293	9	49	11	74	-	1.063
Totale	1.582	6.401	9.283	4.106	129	455	69	2.290	65	21.310
Percentuali										
UE	6,9	4,6	4,7	7,1	4,7	22,9	23,2	4,1	3,1	5,6
- Germania	2,5	2,0	1,7	2,9	0,8	9,7	7,2	1,4	3,1	2,2
Altri europei	21,9	36,6	41,1	28,6	21,7	23,3	31,9	19,5	84,6	34,7
- Albania	8,2	12,2	11,6	10,2	7,0	3,3	7,2	14,8	-	11,4
- Romania	3,8	6,7	11,7	5,6	7,0	2,9	-	0,6	-	7,7
Asia e Oceania	5,2	13,4	4,8	7,5	8,5	23,5	18,8	2,8	10,8	8,1
- Cina	1,5	8,7	1,7	1,2	2,3	18,7	18,8	-	1,5	3,8
- Pakistan	0,9	1,1	0,9	1,4	-	1,3	-	0,3	-	1,0
Africa settentrionale	49,4	32,3	29,3	39,5	43,4	14,1	7,2	62,7	-	34,9
- Marocco	26,1	19,8	16,2	23,2	25,6	7,7	7,2	31,6	-	19,9
- Tunisia	12,7	7,6	6,8	10,8	13,2	3,5	-	15,2	-	8,6
Resto dell'africa	10,9	8,5	15,8	10,2	14,7	5,5	2,9	7,8	1,5	11,7
- Senegal	4,9	3,2	10,4	2,7	7,8	0,9	-	1,7	-	5,8
- Nigeria	2,1	2,6	1,9	2,7	2,3	0,9	-	1,0	-	2,1
Americhe	5,7	4,7	4,2	7,1	7,0	10,8	15,9	3,2	-	5,0
Totale	100,0	100,0	100,0	100,0	100,0	100,0	100,0	100,0	100,0	100,0

(a) Le persone indagate in complesso sono inferiori alla somma del numero di indagati per raggruppamento di reato dal momento che una stessa persona può avere commesso reati che appartengono a raggruppamenti diversi.

L'analisi per circondario degli indagati stranieri di cui si conosce il paese di origine (sono esclusi quindi gli stranieri di un paese estero sconosciuto) evidenzia che le percentuali molto simili a livello regionale di indagati nord africani (34,9%) e indagati provenienti da paesi europei non appartenenti all'Unione Europea (34,7%) sono il risultato di situazioni anche molto differenziate tra i vari circondari (tab. 2.8).

Modena e Reggio Emilia, che presentano un profilo di indagati per gruppi di paesi molti simili, hanno infatti una quota di indagati nord africani di molto superiore a quella di indagati provenienti da paesi europei non UE; Ferrara, Forlì, Piacenza e Rimini hanno, al contrario, valori più elevati per quest'ultimo raggruppamento di paesi; Bologna Parma e Ravenna presentano un andamento in linea con quello regionale. Particolarmente rilevante è inoltre il

coinvolgimento di indagati provenienti da paesi asiatici nei circondari di Modena e Reggio Emilia.

**Tabella 2.8 - Indagati stranieri per raggruppamento di paesi e circondario. Iscritti Re.Ge.
Anno 2002**

PAESI	Forlì-								Reggio		Totale
	Bologna	Ferrara	Cesena	Modena	Parma	Piacenza	Ravenna	Emilia	Rimini		
Valori Assoluti											
UE	378	52	87	168	91	75	85	96	162	1.194	
Altri europei	2.148	436	599	817	614	467	799	444	1.080	7.404	
Asia e Oceania	497	86	105	430	73	51	110	236	137	1.725	
Africa settentrionale	2.356	239	483	1.503	577	342	757	819	354	7.430	
Resto dell'africa	471	123	147	297	312	130	344	231	439	2.494	
Americhe	304	40	51	114	119	97	64	103	171	1.063	
Totale	6.154	976	1.472	3.329	1.786	1.162	2.159	1.929	2.343	21.310	
Percentuali											
UE	6,1	5,3	5,9	5,0	5,1	6,5	3,9	5,0	6,9	5,6	
Altri europei	34,9	44,7	40,7	24,5	34,4	40,2	37,0	23,0	46,1	34,7	
Asia e Oceania	8,1	8,8	7,1	12,9	4,1	4,4	5,1	12,2	5,8	8,1	
Africa settentrionale	38,3	24,5	32,8	45,1	32,3	29,4	35,1	42,5	15,1	34,9	
Resto dell'africa	7,7	12,6	10,0	8,9	17,5	11,2	15,9	12,0	18,7	11,7	
Americhe	4,9	4,1	3,5	3,4	6,7	8,3	3,0	5,3	7,3	5,0	
Totale	100,0	100,0	100,0	100,0	100,0	100,0	100,0	100,0	100,0	100,0	

3. Le parti offese

3.1 Procedimenti e parti offese

Come è stato illustrato più dettagliatamente in una sezione precedente⁹, nel 2002 nel distretto della Corte d'Appello di Bologna sono stati iscritti 161.445 procedimenti penali di cui 84.840 nel registro degli autori noti (52,6%) e 76.605 nel registro degli ignoti (47,4%) (tab. 3.1).

La percentuale dei procedimenti senza parti offese è complessivamente poco più del 20% con differenze notevoli tra i due tipi di registri. Infatti, in quello degli autori noti tale quota si aggira attorno al 40%, al contrario, nel registro degli ignoti è inferiore all'1%¹⁰.

I soggetti — persone fisiche e giuridiche — interessati nei procedimenti in cui si indicano parti offese sono 205.005 così distribuiti: 85.105 risultano iscritti nel registro degli autori noti (41,5%), 119.900 in quello degli ignoti (58,5%).

Il numero medio di parti offese per procedimento è pari a 1,6 per entrambi i registri.

Il rapporto per 10.000 residenti, calcolato tenendo conto solo delle persone fisiche, è pari a 510.

Tabella 3.1 – Descrizione dei procedimenti penali iscritti in Re.Ge. - Anno 2002

CARATTERISTICHE DEI PROCEDIMENTI	REGISTRO		TOTALE
	Noti	Ignoti	
(a) Totale procedimenti	84.840	76.605	161.445
(a1) di cui con parti offese	52.116	76.394	128.510
(a2) di cui senza parti offese (a – a1)	32.724	211	32.935
(a3) % di procedimenti con parti offese (a1/a*100)	61,4	99,7	79,6
(a4) % di procedimenti senza parti offese (100 – a3)	38,6	0,3	20,4
 (b) Numero di parti offese nei procedimenti	 85.105	 119.900	 205.005
(c) Parti offese per procedimento (b/a1)	1,6	1,6	1,6

3.2. Caratteristiche delle parti offese

Nelle tabelle che seguono vengono riportate alcune caratteristiche degli individui coinvolti in qualità di parti offese nei procedimenti giudiziari summenzionati.

Il primo dato che emerge dalla tabella 3.2 è la netta prevalenza delle persone fisiche (99,4%) rispetto ai soggetti che presentano una personalità giuridica (0,6%). Questi ultimi complessivamente sono 1.774, dei quali 1.052 figurano nei procedimenti iscritti a carico di autori noti e 722 in quello degli autori ignoti.

La plurivittimizzazione interessa il 20,3% delle parti offese e, a seconda del registro in cui compaiono, la differenza risulta piuttosto consistente. Nel Registro noti, infatti, sono oltre un terzo gli individui che hanno subito più di un reato (35,2%), in quello degli ignoti è meno del 10% (tab. 3.2).

Oltre al tipo di persona (fisica o giuridica), le altre caratteristiche socio-anagrafiche delle vittime che è possibile esaminare sono l'età e il luogo di nascita¹¹. Purtroppo c'è da dire che per

⁹ Si veda il capitolo dedicato ai reati iscritti.

¹⁰ La quota più consistente di procedimenti senza parti offese iscritti nel Registro noti è dovuto senz'altro agli effetti dell'obbligatorietà dell'azione penale che vige nel nostro Paese, che costringe gli organi inquirenti a perseguire qualsiasi reato, anche quelli che non hanno una vittima particolare. Si pensi ad esempio ai reati ambientali per i quali la maggior parte delle volte è noto l'autore ma spesso la vittima non c'è, se non l'intera collettività.

¹¹ La residenza della parte offesa è un'altra informazione importante che è possibile desumere da Re.Ge.. Considerate le numerose anomalie che caratterizzano questa variabile, dovute alla mancanza di una codifica standardizzata dell'informazione (è scritta in formato stringa a mano libera), abbiamo ritenuto opportuno non utilizzarla. Una informazione importante che purtroppo non viene rilevata da Re.Ge. è il sesso della parte offesa. Questa è una mancanza di non poco conto, visto che non si può prescindere dal genere di chi subisce il reato quando si deve effettuare uno studio sulla vittimizzazione. Tale mancanza, come tutte le anomalie che

molte unità l'informazione in relazione a queste due variabili risulta scritta in modo anomalo o addirittura è mancante. Tutto ciò, ovviamente, rende problematica una puntuale analisi dei dati.

Tabella 3.2 – Parti offese iscritte in Re.Ge. secondo il tipo di persona e il numero di reati subiti - Anno 2002 (valori assoluti e percentuali)

TIPO DI PERSONA NUMERO DI REATI SUBITI	REGISTRO				TOTALE	
	Noti		Ignoti		N.	% colonna
	N.	% colonna	N.	% colonna		
TIPO DI PERSONA						
Persona fisica	84.053	98,8	119.178	99,4	203.231	99,1
Persona giuridica	1.052	1,2	722	0,6	1.774	0,9
TOTALE	85.105	100,0	119.900	100,0	205.005	100,0
NUMERO DI REATI SUBITI						
Un reato	55.153	64,8	108.155	90,2	163.308	79,7
Più di un reato	29.952	35,2	11.745	9,8	41.697	20,3
TOTALE	85.105	100,0	119.900	100,0	205.005	100,0

Nell'insieme, ogni dieci unità registrate più di due sono senza l'età e/o il luogo di nascita (tab. 3.3). Naturalmente le differenze sono ragguardevoli a seconda che si tratti del Registro noti, ignoti oppure di un circondario anziché di un altro. Rinviando ad una più accurata lettura della tabella 3.3 per sommi capi qui ci limitiamo a dire che il Registro noti sembra essere oggetto di una più attenta compilazione da parte degli addetti ai lavori, considerato che ha un tasso complessivo di dati mancanti più o meno del 20% (sia riguardo all'età che al luogo di nascita), mentre in quello degli ignoti raggiunge quasi il 30%. Inoltre, pare non venga fatta alcuna discriminazione tra le variabili da parte degli operatori che inseriscono le informazioni in Re.Ge., considerato che i dati mancanti sia dell'età che del luogo di nascita presentano circa la stessa numerosità. Ciò si verifica in tutti i circondari e in entrambi i registri.

Tabella 3.3 – Dati mancanti relativi all'età e al luogo di nascita delle parti offese iscritte in Re.Ge. – Anno 2002. Distinzione per registro e circondario (valori percentuali)^a

CIRCONDARI	REGISTRO NOTI		REGISTRO IGNOTI		ENTRambi I REGISTRI	
	Età	Luogo di nascita	Età	Luogo di nascita	Età	Luogo di nascita
Ferrara	24,6	26,2	99,6	99,6	71,0	71,6
Modena	9,5	9,8	62,2	62,1	44,3	44,3
Bologna	30,5	30,1	34,3	32,9	32,0	31,3
Forlì	13,4	13,4	15,7	15,5	14,9	14,9
Parma	20,5	20,7	8,0	8,0	12,7	12,8
Ravenna	10,8	11,2	10,8	10,7	10,8	10,9
Piacenza	11,8	12,7	7,6	7,7	9,4	9,9
Reggio Emilia	12,7	12,7	5,8	5,6	7,7	7,6
Rimini	10,5	10,7	5,4	5,4	7,5	7,6
Emilia-Romagna	19,6	19,8	28,7	28,5	25,0	24,9

a) La percentuale si riferisce al numero di casi che sono senza "generalità" (età o luogo di nascita) per singolo circondario e per tipo di registro.

Alla luce di tutto ciò è conveniente tenere fuori dalle analisi i casi privi di informazione e concentrarsi esclusivamente su quelli validi. Tale operazione produce una contrazione nella base dei dati di circa 50.000 casi, visto che si passa da circa 203 mila unità iniziali a pressappoco 153 mila (si intendono le persone fisiche).

Fatta questa precisazione si possono ora descrivere le caratteristiche socio-anagrafiche delle vittime di reato. Naturalmente, considerata la natura delle variabili in esame (età e luogo di nascita), la descrizione si riferisce alle sole persone fisiche.

Dai dati emerge che i soggetti maggiormente colpiti da atti criminosi sono adulti con età compresa tra 25 e 44 anni. In questa fascia infatti si concentrano quasi 74.000 individui, che

si presentano per le variabili non propriamente del sistema di giustizia (le variabili strutturali degli attori dei procedimenti), è giustificata dal fatto che Re.Ge. nasce inizialmente per la gestione dei procedimenti e non per fini statistici e sociali.

rappresentano poco meno della metà dell'intero collettivo. Un'altra quota abbastanza consistente (circa il 30%) è rappresentata da coloro che hanno una età compresa tra 45 e 64 anni. Gli individui vittime di reato in età di pensionamento (gli ultra sessantacinquenni) rappresentano l'8,7%, i giovanissimi (18 – 24 anni) l'11,2%, mentre, quelli che non hanno ancora raggiunto la maggiore età sono il 2,9% (tab. 3.4).

Riguardo al luogo di nascita, una quota molto consistente (58,1%) è nata in Emilia-Romagna, il 16,1% al Sud o nelle Isole, il 10,4% all'estero, il 9,8% nelle altre regioni del Nord Italia, infine, il 5,6% in regioni del centro (tab. 3.4).

I nati all'estero sono complessivamente 15.965 casi. Per poco più del 20% di essi non si conosce esattamente di quale stato si tratta, quasi un quarto è nato in uno stato europeo non facente parte dell'Unione (26,2%), il 18,6% in uno stato dell'Africa settentrionale, il 13,8% in uno dell'Unione europea, il 7,1% nel resto dell'Africa (esclusa l'Africa settentrionale), il 6,9% nel Sud e Centro America, il 5,9% in Asia, lo 0,9% nell'America del Nord e lo 0,3% (51 individui) in Oceania (tab. 3.4).

Tabella 3.4 – Parti offese iscritte in Re.Ge. secondo l'età e il luogo di nascita - Anno 2002. Analisi sui casi validi circoscritta alle persone fisiche (valori assoluti e percentuali)

ETA' LUOGO DI NASCITA	REGISTRO				TOTALE	
	Noti		Ignoti		N.	% colonna
	N.	% colonna	N.	% colonna		
ETA'						
< di 18 anni	2.472	3,6	1.893	2,2	4.365	2,9
18 - 24	7.049	10,4	10.054	11,8	17.103	11,2
25 - 34	17.443	25,6	20.267	23,8	37.710	24,6
35 - 44	16.370	24,1	19.692	23,2	36.062	23,6
45 - 54	11.839	17,4	15.114	17,8	26.953	17,6
55 - 64	7.449	11,0	10.016	11,8	17.465	11,4
65 e oltre	5.390	7,9	7.959	9,4	13.349	8,7
TOTALE	68.012	100,0	84.995	100,0	153.007	100,0
LUOGO DI NASCITA						
Emilia-Romagna	36.749	54,1	52.286	61,3	89.035	58,1
Altre province del Nord	6.010	8,9	8.935	10,5	14.945	9,8
Centro	3.703	5,5	4.859	5,7	8.562	5,6
Sud e Isole	12.579	18,5	12.137	14,2	24.716	16,1
Estero	8.844	13,0	7.121	8,3	15.965	10,4
TOTALE	67.885	100,0	85.338	100,0	153.223	100,0
LUOGO ESTERO DI NASCITA						
UE	761	8,6	1.446	20,3	2.207	13,8
Altri europei	2.633	29,8	1.554	21,8	4.187	26,2
Asia	562	6,4	381	5,4	943	5,9
Africa settentrionale	2.164	24,5	807	11,3	2.971	18,6
Resto dell'Africa	814	9,2	317	4,5	1.131	7,1
America del Nord	63	0,7	88	1,2	151	0,9
Sud e centro America	620	7,0	475	6,7	1.095	6,9
Oceania	21	0,2	30	0,4	51	0,3
Luogo estero sconosciuto	1.206	13,6	2.023	28,4	3.229	20,2
TOTALE	8.844	100,0	7.121	100,0	15.965	100,0

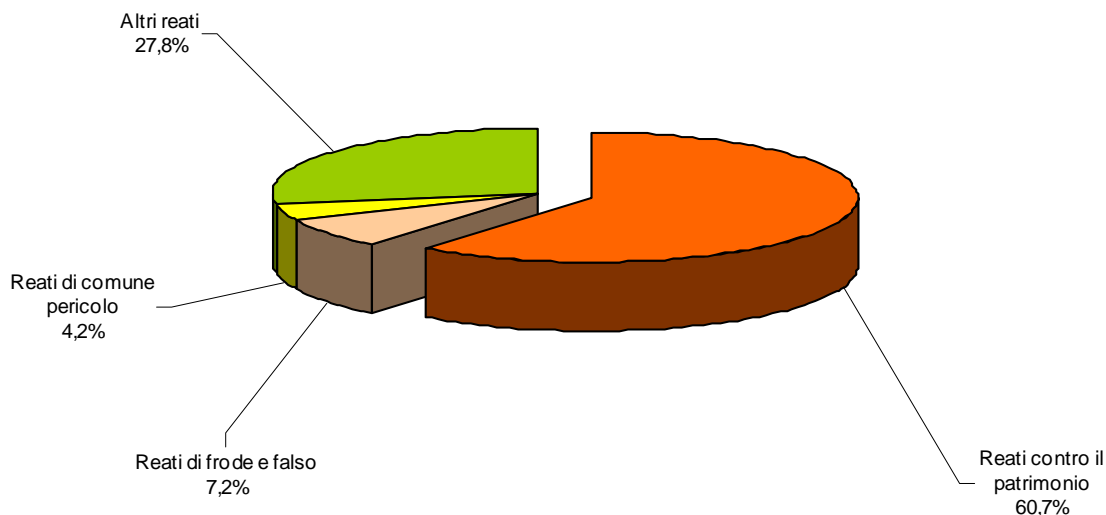
3.3. Parti offese e reati

In questa sezione si analizzano le parti offese in relazione al tipo di reato cui sono state soggette. Prima di andare avanti occorre tuttavia fare almeno due precisazioni.

La prima riguarda la numerosità della base dei dati. Considerato che può risultare di grande interesse l'analisi dei reati distinta secondo le caratteristiche socio-anagrafiche delle vittime, per evitare che i dati mancanti che contraddistinguono queste variabili — età e luogo di nascita — pesino eccessivamente sui risultati complessivi è opportuno utilizzare come base di riferimento solo i casi validi, ovvero quelli per i quali è possibile conoscerne esattamente l'età e il luogo di nascita. Ciò nonostante, per accuratezza dell'informazione si segnala che la stragrande maggioranza degli individui senza "generalità" hanno subito un reato contro il patrimonio (furti,

ecc.) (60,7%), il 7,2% un reato di frode e falso, il 4,2% uno di comune pericolo, infine, il 27,8% altri tipi di reati (cfr. grafico 3.1).

Grafico 3.1 – Principali fatti di cui sono rimaste vittime i soggetti senza “generalità” iscritti in Re.Ge. - Anno 2002 (valori percentuali)



La seconda specificazione che bisogna fare concerne la distinzione delle analisi a seconda che si tratti di persone fisiche o giuridiche. Visto che l'analisi per reato tiene conto dell'età e del luogo di nascita della vittima è necessario, per ovvi motivi, tenere distinte le persone fisiche da quelle che hanno una personalità giuridica. Di queste ultime, perciò, la descrizione del reato di cui sono rimaste vittime viene riportata in una tabella a parte (tab. 3.5). Come è possibile notare, oltre tre quarti delle vittime con personalità giuridica hanno denunciato un delitto contro il patrimonio (77,6%). Poco più del 10% hanno subito reati che riguardano la tutela del lavoro, della salute e dell'ambiente, il 6% reati contro l'ordine pubblico e la sicurezza pubblica. Pochi casi (poco più del 5%) sono rimasti vittime di altri tipi di reati (tab. 3.5).

Tabella 3.5 – Parti offese con personalità giuridica iscritte in Re.Ge. secondo il tipo di reato subito - Anno 2002 (valori assoluti e percentuali)

RAGGRUPPAMENTI	FREQUENZA	PERCENTUALE	PERCENTUALE CUMULATA
Reati contro il patrimonio	1.376	77,6	77,6
Tutela del lavoro, della salute e dell'ambiente	187	10,5	88,1
Reati contro l'ordine pubblico e la sicurezza pubblica	106	6,0	94,1
Delitti contro lo Stato, la P.A., l'Amm. della Giustizia	52	2,9	97,0
Reati contro la persona e la famiglia	31	1,7	98,8
Reati fiscali	11	0,6	99,4
Tutela della riservatezza	9	0,5	99,9
Stupefacenti	2	0,1	100,0
TOTALE	1.774	100,0	

Fatte queste precisazioni è possibile ora descrivere il collettivo in relazione al tipo di reato cui è stato assoggettato.

Come è possibile notare nelle tabelle 3.6 e 3.7, la maggior parte delle vittime di atti criminosi (quasi il 90%) hanno subito un reato (o più reati) riconducibile essenzialmente a due grandi categorie di delitti: a svantaggio del patrimonio oppure contro la persona e la famiglia.

Tabella 3.6 – Parti offese (persone fisiche) iscritte in Re.Ge. secondo il tipo di reato subito - Anno 2002. Analisi per età (valori assoluti e percentuali)

RAGGRUPPAMENTI	ETA'							TOTALE
	< di 18 anni	18 - 24	25 - 34	35 - 44	45 - 54	55 - 64	65 e oltre	
	Valori assoluti							
Reati contro il patrimonio	1.955	10.762	23.232	23.101	18.320	12.025	9.082	98.477
Reati contro la persona e la famiglia	1.911	4.484	10.380	9.018	5.756	3.693	3.009	38.251
Reati contro l'ordine pubblico e la sicurezza pubblica	288	1.219	2.279	1.971	1.425	885	619	8.686
Delitti contro lo Stato, la P.A., l'Amministrazione della Giustizia	112	258	1.072	1.220	880	473	345	4.360
Tutela della riservatezza	26	154	429	436	376	232	200	1.853
Tutela del lavoro, della salute e dell'ambiente	23	47	91	162	138	130	71	662
Stupefacenti	50	173	205	138	35	10	15	626
Reati fiscali	-	-	5	11	12	8	5	41
Altri reati	-	6	17	5	11	9	3	51
TOTALE	4.365	17.103	37.710	36.062	26.953	17.465	13.349	153.007
	Percentuali							
Reati contro il patrimonio	44,8	62,9	61,6	64,1	68,0	68,9	68,0	64,4
Reati contro la persona e la famiglia	43,8	26,2	27,5	25,0	21,4	21,1	22,5	25,0
Reati contro l'ordine pubblico e la sicurezza pubblica	6,6	7,1	6,0	5,5	5,3	5,1	4,6	5,7
Delitti contro lo Stato, la P.A., l'Amministrazione della Giustizia	2,6	1,5	2,8	3,4	3,3	2,7	2,6	2,8
Tutela della riservatezza	0,6	0,9	1,1	1,2	1,4	1,3	1,5	1,2
Tutela del lavoro, della salute e dell'ambiente	0,5	0,3	0,2	0,4	0,5	0,7	0,5	0,4
Stupefacenti	1,1	1,0	0,5	0,4	0,1	0,1	0,1	0,4
Reati fiscali	-	-	0,0	0,0	0,0	0,0	0,0	0,0
Altri reati	-	0,0	0,0	0,0	0,0	0,1	0,0	0,0
TOTALE	100,0	100,0	100,0	100,0	100,0	100,0	100,0	100,0

Tabella 3.7 – Parti offese (persone fisiche) iscritte in Re.Ge. secondo il tipo di reato subito - Anno 2002. Analisi per luogo di nascita (valori assoluti e percentuali)

RAGGRUPPAMENTI	LUOGO DI NASCITA					TOTALE
	Emilia-Romagna	Altre del Nord	Centro	Sud e Isole	Estero	
	Valori assoluti					
Reati contro il patrimonio	59.374	10.690	6.070	14.467	8.205	98.806
Reati contro la persona e la famiglia	20.583	2.983	1.605	7.365	5.477	38.013
Reati contro l'ordine pubblico e la sicurezza pubblica	4.803	662	466	1.348	1.493	8.772
Delitti contro lo Stato, la P.A., l'Amm. della Giustizia	2.350	366	269	973	374	4.332
Tutela della riservatezza	1.178	148	69	299	154	1.848
Tutela del lavoro, della salute e dell'ambiente	428	38	37	102	103	708
Stupefacenti	278	54	39	148	129	648
Reati fiscali	19	4	5	14	-	42
Altri reati	22	-	2	-	30	54
TOTALE	89.035	14.945	8.562	24.716	15.965	153.223
	Percentuali					
Reati contro il patrimonio	66,7	71,5	70,9	58,5	51,4	64,5
Reati contro la persona e la famiglia	23,1	20,0	18,7	29,8	34,3	24,8
Reati contro l'ordine pubblico e la sicurezza pubblica	5,4	4,4	5,4	5,5	9,4	5,7
Delitti contro lo Stato, la P.A., l'Amm. della Giustizia	2,6	2,4	3,1	3,9	2,3	2,8
Tutela della riservatezza	1,3	1,0	0,8	1,2	1,0	1,2
Tutela del lavoro, della salute e dell'ambiente	0,5	0,3	0,4	0,4	0,6	0,5
Stupefacenti	0,3	0,4	0,5	0,6	0,8	0,4
Reati fiscali	0,0	0,0	0,1	0,1	-	0,0
Altri reati	0,0	-	0,0	-	0,2	0,0
TOTALE	100,0	100,0	100,0	100,0	100,0	100,0

I reati contro il patrimonio, che hanno interessato complessivamente quasi due terzi delle persone, sembrano avere un peso maggiore tra i soggetti in età adulta (45 anni e oltre) anziché tra i minori e tra i nati nelle province del Centro-Nord (compresa l'Emilia-Romagna) piuttosto che tra coloro che sono nati al Sud e nella parte insulare del Paese o all'estero (tabb. 3.6 e 3.7). In particolare, tali reati interessano oltre la metà degli individui stranieri. Questi sono soprattutto soggetti adulti con più di 55 anni, nati principalmente in uno Stato dell'Unione europea, in

America del Nord o in Oceania (tabb. 3.8 e 3.9). Viceversa, interessano molto di meno i minori e i giovanissimi e i nati in Africa (settentrionale e resto dell'Africa).

Tabella 3.8 – Parti offese (persone fisiche) nate all'estero iscritte in Re.Ge. secondo il tipo di reato subito - Anno 2002. Analisi per età (valori assoluti e percentuali)

RAGGRUPPAMENTI	ETA'							TOTALE
	< di 18 anni	18 - 24	25 - 34	35 - 44	45 - 54	55 - 64	65 e oltre	
	Valori assoluti							
Reati contro il patrimonio	252	1.190	2.455	2.146	1.077	501	288	7.909
Reati contro la persona e la famiglia	290	938	2.109	1.434	473	127	78	5.449
Reati contro l'ordine pubblico e la sicurezza pubblica	95	468	477	248	93	18	16	1.415
Delitti contro lo Stato, la P.A., l'Amm. della Giustizia	11	49	157	98	36	15	7	373
Tutela della riservatezza	4	14	60	42	19	10	3	152
Stupefacenti	15	25	46	21	1	-	2	110
Tutela del lavoro, della salute e dell'ambiente	4	9	13	24	6	2	2	60
Altri reati	-	6	16	5	2	1	-	30
TOTALE	671	2.699	5.333	4.018	1.707	674	396	15.498
	Percentuali							
Reati contro il patrimonio	37,6	44,1	46,0	53,4	63,1	74,3	72,7	51,0
Reati contro la persona e la famiglia	43,2	34,8	39,5	35,7	27,7	18,8	19,7	35,2
Reati contro l'ordine pubblico e la sicurezza pubblica	14,2	17,3	8,9	6,2	5,4	2,7	4,0	9,1
Delitti contro lo Stato, la P.A., l'Amm. della Giustizia	1,6	1,8	2,9	2,4	2,1	2,2	1,8	2,4
Tutela della riservatezza	0,6	0,5	1,1	1,0	1,1	1,5	0,8	1,0
Stupefacenti	2,2	0,9	0,9	0,5	0,1	-	0,5	0,7
Tutela del lavoro, della salute e dell'ambiente	0,6	0,3	0,2	0,6	0,4	0,3	0,5	0,4
Altri reati	-	0,2	0,3	0,1	0,1	0,1	-	0,2
TOTALE	100,0	100,0	100,0	100,0	100,0	100,0	100,0	100,0

Tabella 3.9 – Parti offese (persone fisiche) nate all'estero iscritte in Re.Ge. secondo il tipo di reato subito - Anno 2002. Analisi per luogo estero di nascita (valori assoluti e percentuali)

RAGGRUPPAMENTI	LUOGO ESTERO DI NASCITA							TOTALE		
	UE	Altri europei	Asia	Africa Settentr.	Resto dell'Africa del Nord	Resto America del Nord	Sud e centro America Oceania Sconosc.			
	Valori assoluti									
Reati contro il patrimonio	1.592	1.949	487	1.015	400	103	537	38	2.084	8.205
Reati contro la persona e la famiglia	442	1.390	351	1.556	529	40	439	9	721	5.477
Reati contro l'ordine pubblico e la sicurezza pubblica	89	664	58	200	140	1	77	2	262	1.493
Delitti contro lo Stato, la P.A., l'Amm. della Giustizia	47	97	14	99	31	3	27	1	55	374
Tutela della riservatezza	18	29	13	29	17	3	11	1	33	154
Stupefacenti	12	22	2	56	11	-	3	-	23	129
Tutela del lavoro, della salute e dell'ambiente	7	18	6	16	3	1	1	-	51	103
Altri reati	-	18	12	-	-	-	-	-	-	30
TOTALE	2.207	4.187	943	2.971	1.131	151	1.095	51	3.229	15.965
	Percentuali									
Reati contro il patrimonio	72,1	46,5	51,6	34,2	35,4	68,2	49,0	74,5	64,5	51,4
Reati contro la persona e la famiglia	20,0	33,2	37,2	52,4	46,8	26,5	40,1	17,6	22,3	34,3
Reati contro l'ordine pubblico e la sicurezza pubblica	4,0	15,9	6,2	6,7	12,4	0,7	7,0	3,9	8,1	9,4
Delitti contro lo Stato, la P.A., l'Amm. della Giustizia	2,1	2,3	1,5	3,3	2,7	2,0	2,5	2,0	1,7	2,3
Tutela della riservatezza	0,8	0,7	1,4	1,0	1,5	2,0	1,0	2,0	1,0	1,0
Stupefacenti	0,5	0,5	0,2	1,9	1,0	-	0,3	-	0,7	0,8
Tutela del lavoro, della salute e dell'ambiente	0,3	0,4	0,6	0,5	0,3	0,7	0,1	-	1,6	0,6
Altri reati	-	0,4	1,3	-	-	-	-	-	-	0,2
TOTALE	100,0	100,0	100,0	100,0	100,0	100,0	100,0	100,0	100,0	100,0

I reati a svantaggio della persona o della famiglia, nell'insieme hanno interessato circa un quarto delle vittime e sembrano toccare in maggior misura i soggetti giovani anziché quelli adulti (principalmente i minori) e i nati al Sud e all'estero piuttosto che quelli nati nel Centro-Nord dell'Italia (tabb. 3.6 e 3.7). Questi reati hanno coinvolto oltre un terzo delle persone straniere e tra queste sono ancora i giovani (soprattutto i minori) a subirli maggiormente e

anzitutto i nati in Africa, principalmente nella parte settentrionale del continente (tabb. 3.8 e 3.9).

Tutti gli altri reati hanno interessato circa il 10% dell'intero collettivo. Più precisamente, quelli riconducibili contro l'ordine pubblico e la sicurezza pubblica poco meno di 9.000 individui (quasi il 6%), in primo luogo i giovanissimi (18 – 24 anni) e i minori e leggermente meno gli adulti, nati soprattutto all'estero. Questi reati hanno coinvolto poco meno del 10% degli individui stranieri (9,1%), anch'essi sono specialmente minori o giovanissimi nati soprattutto in paesi europei non facenti parte dell'Unione o nell'Africa del Magreb (tabb. 3.8 e 3.9). I delitti contro lo Stato, la Pubblica Amministrazione e l'Amministrazione della Giustizia hanno toccato circa 4.500 persone (quasi il 3%) e non sembrano presentare differenze sostanziali se riferiti all'età dell'individuo o al luogo di nascita. I delitti che riguardano la tutela della riservatezza hanno coinvolto meno di 2.000 persone (circa l'1%) e anch'essi non vengono discriminati dall'età e dal luogo di nascita di chi li ha subiti. Infine, i reati che si riferiscono alla categoria lavoro, salute e ambiente, agli stupefacenti, all'associazione a delinquere di stampo mafioso, ai reati fiscali e agli altri reati hanno coinvolto poco meno di 1.400 dei soggetti in questione (circa l'1%) (tabb. 3.6 e 3.7).

4. Le competenze penali del giudice di pace

Tra le numerose innovazioni normative che negli ultimi anni hanno interessato il sistema della giustizia in Italia, una importante riguarda l'attribuzione di competenze penali, a decorrere dal 2 gennaio 2002, al giudice di pace.

Considerata la novità della materia, abbiamo ritenuto opportuno dedicare una sezione di questo rapporto appositamente a questa figura. Ciò appare ancor più logico se si considera che il periodo di tempo che viene analizzato in questo lavoro si sovrappone a quello in cui le nuove competenze assegnate al giudice di pace compiono un anno.

Ad un anno esatto di distanza dall'entrata in vigore del nuovo regolamento appare concepibile fare il punto e interrogarsi sulla direzione in cui procede l'attività di questi uffici e su quanto essa sia cambiata. Appunto per questo, nelle prossime pagine intendiamo descrivere, attraverso le evidenze amministrative, il carico di lavoro penale cui è stato sottoposto il giudice di pace nell'ultimo anno, i principali reati di cui di cui si è occupato, il numero di attori coinvolti in qualità di indagati e di vittime nei procedimenti di sua competenza.

4.1 I procedimenti iscritti

I procedimenti penali di competenza del giudice di pace iscritti nel 2002 nei Registri generali delle Procure della Repubblica del distretto di Corte d'Appello di Bologna sono stati 22.658 di cui, il 21% hanno interessato gli uffici del circondario di Bologna, il 13,9% quelli di Modena, il 12,8% di Piacenza, l'11,2% di Rimini, il 10,6% di Reggio Emilia, il 9,4% di Ferrara, il 7,5% di Parma, il 6,9% di Ravenna e il 6,6% quelli di Forlì (tab. 4.1).

Tabella 4.1 – Procedimenti penali di competenza del giudice di pace iscritti in Re.Ge. – Anno 2002.
Distinzione per circondario (valori assoluti e percentuali)

CIRCONDARI	NUMERO DEI PROCEDIMENTI DEL GIUDICE DI PACE	PERCENTUALE	NUMERO TOTALE DEI PROCEDIMENTI DI AUTORE NOTO	PROCEDIMENTI DEL GIUDICE DI PACE SUL TOTALE DEI PROCEDIMENTI DI AUTORI NOTI (%)
Piacenza	2.911	12,8	6.407	45,4
Reggio Emilia	2.406	10,6	7.700	31,2
Ferrara	2.138	9,4	7.210	29,7
Modena	3.155	13,9	11.534	27,4
Rimini	2.533	11,2	9.511	26,6
Parma	1.694	7,5	6.772	25,0
Bologna	4.756	21,0	21.469	22,2
Forlì - Cesena	1.503	6,6	6.962	21,6
Ravenna	1.562	6,9	7.275	21,5
Emilia-Romagna	22.658	100,0	84.840	26,7

I procedimenti in questione costituiscono esattamente il 26,7% di quelli iscritti complessivamente nei registri degli autori noti con una evidente eterogeneità tra i diversi circondari. Tale elemento è un indicatore da non trascurare poiché ci permette di comprendere due cose importanti: da un lato ci consente di sapere qual è effettivamente il carico di lavoro che viene assegnato a questa figura in confronto agli altri organi giudicanti di primo grado, dall'altro è capace di indicarci, naturalmente in modo approssimativo, il grado di gravità penale che i delitti assumono nei diversi circondari. Infatti, se è vero che la competenza di questo organo è limitata solo ad alcuni reati, che si connaturano per una gravità minore in termini giuridici rispetto ad altri, allora maggiore è il ricorso che si fa a questa figura, minore dovrebbe essere la gravità che la criminalità assume in una certa realtà. Cosicché, tra i procedimenti iscritti a carico di autori noti quelli che sono di competenza del giudice di pace a Piacenza sono quasi la metà

(45,4%), a Reggio Emilia quasi un terzo (31,2%), a Ferrara poco meno del 30%, a Modena il 27,4%, a Rimini il 26,6%, a Parma esattamente un quarto, a Bologna il 22,2%, a Forlì-Cesena il 21,6% e a Ravenna il 21,5% (tab. 4.1).

Il numero di reati registrati in tali procedimenti sono 28.475 e rappresentano quasi un quarto di quelli iscritti complessivamente nel registro degli autori noti (23,3%), mentre il numero medio di reato per procedimento è pari a 1,3 (tab. 4.2).

Gli indagati interessati sono 30.408 (il 22,7% di tutti gli indagati iscritti in Re.Ge.) e il numero medio per procedimento è pari a 1,3 (tab. 4.2).

Infine, le parti offese implicate sono 22.517 (il 26,5% di tutte le parti offese iscritte nei procedimenti Re.Ge. a carico di autori noti) e il numero medio per procedimento è pari a 1.

Tabella 4.2 – Descrizione dei procedimenti penali di competenza del giudice di pace iscritti in Re.Ge. – Anno 2002 (dati del distretto)

DESCRIZIONE	VALORI
a) Totale procedimenti di competenza del giudice di pace	22.658
- % sul totale complessivo dei procedimenti iscritti in Re.Ge. noti	26,7%
b) Numero di reati iscritti nei procedimenti di competenza del giudice di pace	28.475
- % sul totale complessivo dei reati iscritti in Re.Ge. noti	23,3%
- Numero di reati per procedimento di competenza del giudice di pace	1,3
c) Numero di indagati iscritti nei procedimenti del giudice di pace	30.408
- % sul totale complessivo degli indagati iscritti in Re.Ge.	22,7%
- Numero di indagati per procedimento di competenza del giudice di pace	1,3
d) Numero di parti offese iscritte nei procedimenti del giudice di pace	22.517
- % sul totale complessivo delle parti offese iscritte in Re.Ge. noti	26,5%
- Numero di parti offese per procedimento di competenza del giudice di pace	1,0

4.2 Caratteristiche dei procedimenti: reati, persone indagate e parti offese

Quasi il 95% dei reati iscritti nei procedimenti penali di competenza del giudice di pace sono riconducibili a due grandi categorie di reati: quelli che riguardano la persona e la famiglia e quelli contro l'ordine pubblico e la sicurezza pubblica.

I primi — i reati contro la persona e la famiglia — rappresentano la quota più consistente, considerato che da soli costituiscono il 68,2% dei delitti che hanno interessato l'attività del giudice di pace. Sono principalmente quattro i reati più frequenti in questa categoria delittuosa: le lesioni colpose (21,4%), i delitti che toccano l'onore (19,1%), i reati violenti contro la persona (14,3%), i delitti contro la libertà morale (13,4%) (tab. 4.3).

I reati contro l'ordine pubblico e la sicurezza pubblica costituiscono oltre un quarto dei reati complessivi (26,2%) e si riferiscono quasi esclusivamente alla sfera dei trasporti e della circolazione stradale (25,8%).

I delitti contro il patrimonio sono poco più del 5%, mentre gli tutti gli altri si presentano marginali rispetto al lavoro complessivo di questi soggetti, considerato che sono una quota trascurabile che raggiunge appena lo 0,4% (tab. 4.3).

Se facciamo riferimento alle caratteristiche degli indagati sottoposti a giudizio del giudice di pace ci rendiamo conto che la quota più consistente (84,3%) è rappresentata da maschi, principalmente giovani adulti con età compresa tra 25 e 44 anni, nati nella stragrande maggioranza dei casi in Italia (83,7%) (tab. 4.4).

Se invece ci riferiamo alle parti offese interessate al giudizio del giudice di pace, ci rendiamo conto che tutti (tranne 9 casi) sono persone fisiche, anch'esse, come per i loro autori, principalmente giovani adulti con età compresa tra i 25 e 44 anni, nate in Italia (88%) (tab. 4.5).

Tabella 4.3 – Reati nei procedimenti penali di competenza del giudice di pace iscritti in Re.Ge. – Anno 2002. Analisi per circondario (valori assoluti e percentuali)

RAGGRUPPAMENTI E CLASSI	CIRCONDARI									TOTALE
	Bologna	Ferrara	Forlì-Cesena	Modena	Parma	Piacenza	Ravenna	Reggio Emilia	Rimini	
Valori assoluti										
Reati contro la persona e la famiglia										
Delitti di omicidio colposo e lesioni colpose	1.145	772	252	421	401	1.681	306	624	482	6.084
Delitti contro l'onore	1.255	576	358	761	478	436	433	574	557	5.428
Reati di violenza contro la persona	1.015	407	264	687	319	274	265	480	371	4.082
Delitti contro la libertà morale	857	350	205	661	349	274	313	404	416	3.829
Delitti contro la famiglia	5
Delitti in materia di libertà sessuale	3
Discriminazione razziale	1
SUBTOTALE	4.275	2.105	1.079	2.532	1.548	2.665	1.319	2.083	1.826	19.432
Reati contro l'ordine pubblico e la sicurezza pubblica										
Trasporti e circolazione stradale	1.334	386	673	1.159	527	550	608	852	1.262	7.351
Reati contro la moralità pubbl. e il buon costume	24	10	9	57
Contravvenzioni contro l'ordine pubblico	11	5	5	6	33
Contravv. sulla prevenzione dell'alcolismo	4	4	21
Armi ed esplosivi	4	5
Reati di comune pericolo	4
Immigrazione	2
Stampa	1
SUBTOTALE	1.376	394	687	1.174	539	558	612	860	1.274	7.474
Reati contro il patrimonio										
Reati contro il patrimonio	324	144	82	293	93	155	97	115	157	1.460
Reati di frode e falso	3
SUBTOTALE	324	144	82	294	95	155	97	115	157	1.463
Altri reati										
Altri reati	35	4	6	24	12	3	5	4	13	106
SUBTOTALE	35	4	6	24	12	3	5	4	13	106
TOTALE GENERALE	6.010	2.647	1.854	4.024	2.194	3.381	2.033	3.062	3.270	28.475
Percentuali										
Reati contro la persona e la famiglia										
Delitti di omicidio colposo e lesioni colpose	19,1	29,2	13,6	10,5	18,3	49,7	15,1	20,4	14,7	21,4
Delitti contro l'onore	20,9	21,8	19,3	18,9	21,8	12,9	21,3	18,7	17,0	19,1
Reati di violenza contro la persona	16,9	15,4	14,2	17,1	14,5	8,1	13,0	15,7	11,3	14,3
Delitti contro la libertà morale	14,3	13,2	11,1	16,4	15,9	8,1	15,4	13,2	12,7	13,4
Delitti contro la famiglia	0,0
Delitti in materia di libertà sessuale	0,0
Discriminazione razziale	0,0
SUBTOTALE	71,1	79,5	58,2	62,9	70,6	78,8	64,9	68,0	55,8	68,2
Reati contro l'ordine pubblico e la sicurezza pubblica										
Trasporti e circolazione stradale	22,2	14,6	36,3	28,8	24,0	16,3	29,9	27,8	38,6	25,8
Reati contro la moralità pubbl. e il buon costume	0,4	0,5	0,2	0,2
Contravvenzioni contro l'ordine pubblico	0,2	0,1	0,2	0,2	0,1
Contravv. sulla prevenzione dell'alcolismo	0,1	0,1	0,1
Armi ed esplosivi	0,2	0,0
Reati di comune pericolo	0,0
Immigrazione	0,0
Stampa	0,0
SUBTOTALE	22,9	14,9	37,1	29,2	24,6	16,5	30,1	28,1	39,0	26,2
Reati contro il patrimonio										
Reati contro il patrimonio	5,4	5,4	4,4	7,3	4,2	4,6	4,8	3,8	4,8	5,1
Reati di frode e falso	0,0
SUBTOTALE	5,4	5,4	4,4	7,3	4,3	4,6	4,8	3,8	4,8	5,1
Altri reati										
Altri reati	0,5	0,1	0,3	0,6	0,6	0,1	0,2	0,1	0,4	0,4
SUBTOTALE	0,5	0,1	0,3	0,6	0,6	0,1	0,2	0,1	0,4	0,4
TOTALE GENERALE	100,0	100,0	100,0	100,0	100,0	100,0	100,0	100,0	100,0	100,0

Tabella 4.4 – Caratteristiche degli indagati nei procedimenti penali di competenza del giudice di pace iscritti in Re.Ge. – Anno 2002. Analisi per circondario limitata ai soli casi validi (valori assoluti e percentuali)

SESSO ETA' LUOGO DI NASCITA	CIRCONDARI									TOTALE
	Bologna	Ferrara	Forli- Cesena	Modena	Parma	Piacenza	Ravenna	Reggio Emilia	Rimini	
Valori assoluti										
SESSO										
Maschio	5.221	2.330	1.624	3.940	1.949	3.113	1.782	2.713	2.946	25.618
Femmina	1.228	559	315	486	463	393	336	497	497	4.774
TOTALE	6.449	2.889	1.939	4.426	2.412	3.506	2.118	3.210	3.443	30.392
ETA'										
18-24	788	288	303	482	268	260	280	387	592	3.648
25-34	1.780	571	523	1.242	630	614	575	889	1.017	7.841
35-44	1.483	546	473	951	538	419	457	689	655	6.211
45-54	827	347	269	486	352	234	260	353	341	3.469
55-64	509	316	190	306	224	231	165	202	230	2.373
65 e oltre	381	216	136	200	157	144	106	442	135	1.917
TOTALE	5.768	2.284	1.894	3.667	2.169	1.902	1.843	2.962	2.970	25.459
LUOGO DI NASCITA										
Italia	4.924	2.117	1.666	2.876	1.874	1.624	1.585	2.241	2.536	21.443
UE	65	12	25	51	26	19	16	41	56	311
Altri europei	189	52	84	168	77	79	75	75	186	985
Asia	58	16	4	56	10	9	3	42	11	209
Africa settentrionale	314	52	83	422	100	122	88	181	102	1.464
Resto dell'Africa	62	12	12	73	46	21	23	43	14	306
America del Nord	6	4	7	26
Sud e centro America	66	19	13	20	23	24	24	30	62	281
Oceania	5	9
Luogo estero sconosciuto	126	14	23	33	23	13	19	318	15	584
TOTALE	5.812	2.296	1.912	3.699	2.180	1.914	1.842	2.978	2.985	25.618
Percentuali										
SESSO										
Maschio	81,0	80,7	83,8	89,0	80,8	88,8	84,1	84,5	85,6	84,3
Femmina	19,0	19,3	16,2	11,0	19,2	11,2	15,9	15,5	14,4	15,7
TOTALE	100,0	100,0	100,0	100,0	100,0	100,0	100,0	100,0	100,0	100,0
ETA'										
18-24	13,7	12,6	16,0	13,1	12,4	13,7	15,2	13,1	19,9	14,3
25-34	30,9	25,0	27,6	33,9	29,0	32,3	31,2	30,0	34,2	30,8
35-44	25,7	23,9	25,0	25,9	24,8	22,0	24,8	23,3	22,1	24,4
45-54	14,3	15,2	14,2	13,3	16,2	12,3	14,1	11,9	11,5	13,6
55-64	8,8	13,8	10,0	8,3	10,3	12,1	9,0	6,8	7,7	9,3
65 e oltre	6,6	9,5	7,2	5,5	7,2	7,6	5,8	14,9	4,5	7,5
TOTALE	100,0	100,0	100,0	100,0	100,0	100,0	100,0	100,0	100,0	100,0
LUOGO DI NASCITA										
Italia	84,7	92,2	87,1	77,8	86,0	84,8	86,0	75,3	85,0	83,7
UE	1,1	0,5	1,3	1,4	1,2	1,0	0,9	1,4	1,9	1,2
Altri europei	3,3	2,3	4,4	4,5	3,5	4,1	4,1	2,5	6,2	3,8
Asia	1,0	0,7	0,2	1,5	0,5	0,5	0,2	1,4	0,4	0,8
Africa settentrionale	5,4	2,3	4,3	11,4	4,6	6,4	4,8	6,1	3,4	5,7
Resto dell'Africa	1,1	0,5	0,6	2,0	2,1	1,1	1,2	1,4	0,5	1,2
America del Nord	0,1	0,2	0,2	0,1
Sud e centro America	1,1	0,8	0,7	0,5	1,1	1,3	1,3	1,0	2,1	1,1
Oceania	0,3	0,0
Luogo estero sconosciuto	2,2	0,6	1,2	0,9	1,1	0,7	1,0	10,7	0,5	2,3
TOTALE	100,0	100,0	100,0	100,0	100,0	100,0	100,0	100,0	100,0	100,0

Tabella 4.5 – Caratteristiche delle parti offese nei procedimenti penali di competenza del giudice di pace iscritti in Re.Ge. – Anno 2002. Analisi per circondario limitata ai soli casi validi (valori assoluti e percentuali)

TIPO DI PERSONA ETA' LUOGO DI NASCITA	CIRCONDARI									TOTALE
	Bologna	Ferrara	Forli- Cesena	Modena	Parma	Piacenza	Ravenna	Reggio Emilia	Rimini	
Valori assoluti										
TIPO DI PERSONA										
Persona fisica	5.223	2.432	1.211	2.800	1.777	3.251	1.436	2.354	2.024	22.508
Persona giuridica	-	3	1	-	-	4	1	-	-	9
TOTALE	5.223	2.435	1.212	2.800	1.777	3.255	1.437	2.354	2.024	22.517
ETA'										
< di 18 anni	183	96	43	90	42	160	50	107	54	825
18 - 24	576	259	123	280	195	485	154	274	202	2.548
25 - 34	1.432	522	229	773	444	888	328	696	590	5.902
35 - 44	1.199	497	333	665	377	626	379	497	434	5.007
45 - 54	753	379	210	369	254	449	212	387	318	3.331
55 - 64	498	305	140	273	179	293	135	179	245	2.247
65 e oltre	385	245	107	180	179	290	148	140	153	1.827
TOTALE	5.026	2.303	1.185	2.630	1.670	3.191	1.406	2.280	1.996	21.687
LUOGO DI NASCITA										
Italia	4.386	2.138	1.089	2.187	1.475	2.761	1.261	1.975	1.759	19.031
UE	43	19	15	30	12	41	16	28	26	230
Altri europei	133	39	32	107	49	106	37	44	77	624
Asia	65	14	3	33	10	24	9	26	8	192
Africa settentrionale	176	39	12	149	37	113	25	138	44	733
Resto dell'Africa	43	7	14	50	34	33	15	39	12	247
America del Nord	7	5	21
Sud e centro America	64	15	4	20	27	42	19	15	29	235
Oceania	4
Luogo estero sconosciuto	97	29	17	52	26	22	16	37	298
TOTALE	5.015	2.301	1.186	2.629	1.670	3.144	1.402	2.272	1.996	21.615
Percentuali										
TIPO DI PERSONA										
Persona fisica	100,0	99,9	99,9	100,0	100,0	99,9	99,9	100,0	100,0	100,0
Persona giuridica	-	0,1	0,1	-	-	0,1	0,1	-	-	0,0
TOTALE	100,0	100,0	100,0	100,0	100,0	100,0	100,0	100,0	100,0	100,0
ETA'										
< di 18 anni	3,6	4,2	3,6	3,4	2,5	5,0	3,6	4,7	2,7	3,8
18 - 24	11,5	11,2	10,4	10,6	11,7	15,2	11,0	12,0	10,1	11,7
25 - 34	28,5	22,7	19,3	29,4	26,6	27,8	23,3	30,5	29,6	27,2
35 - 44	23,9	21,6	28,1	25,3	22,6	19,6	27,0	21,8	21,7	23,1
45 - 54	15,0	16,5	17,7	14,0	15,2	14,1	15,1	17,0	15,9	15,4
55 - 64	9,9	13,2	11,8	10,4	10,7	9,2	9,6	7,9	12,3	10,4
65 e oltre	7,7	10,6	9,0	6,8	10,7	9,1	10,5	6,1	7,7	8,4
TOTALE	100,0	100,0	100,0	100,0	100,0	100,0	100,0	100,0	100,0	100,0
LUOGO DI NASCITA										
Italia	87,5	92,9	91,8	83,2	88,3	87,8	89,9	86,9	88,1	88,0
UE	0,9	0,8	1,3	1,1	0,7	1,3	1,1	1,2	1,3	1,1
Altri europei	2,7	1,7	2,7	4,1	2,9	3,4	2,6	1,9	3,9	2,9
Asia	1,3	0,6	0,3	1,3	0,6	0,8	0,6	1,1	0,4	0,9
Africa settentrionale	3,5	1,7	1,0	5,7	2,2	3,6	1,8	6,1	2,2	3,4
Resto dell'Africa	0,9	0,3	1,2	1,9	2,0	1,0	1,1	1,7	0,6	1,1
America del Nord	0,1	0,2	0,1
Sud e centro America	1,3	0,7	0,3	0,8	1,6	1,3	1,4	0,7	1,5	1,1
Oceania	0,0
Luogo estero sconosciuto	1,9	1,3	1,4	2,0	1,6	0,7	1,1	1,9	1,4
TOTALE	100,0	100,0	100,0	100,0	100,0	100,0	100,0	100,0	100,0	100,0

PARTE SECONDA
GLI APPROFONDIMENTI PROVINCIALI

5. Piacenza

5.1 Principali risultati

- Nel 2002 sono stati iscritti nel circondario di Piacenza 16.737 reati, di cui 8.383 (50,1%) di autore noto. La provincia si caratterizza per un dato anomalo nell'incidenza dei reati contro la persona e la famiglia. Questi rappresentano il 22,3% di tutti i reati iscritti nel circondario piacentino (contro una media regionale del 15,2%) e il 42,3% rispetto ai reati di autore noto (contro una media regionale pari al 28,9%). Ciò si deve al peso abnorme dei delitti di omicidio colposo e di lesioni colpose, in gran parte legati agli incidenti stradali; tali delitti hanno un'incidenza sul totale e sui reati di autore noto più che tripla rispetto ai corrispondenti dati per l'intera regione¹.
- La graduatoria delle violazioni più diffuse (complessivamente tra noti e ignoti) mette in particolare evidenza, oltre ai furti, le lesioni colpose e la guida in stato di ebbrezza. Più arretrate rispetto alla graduatoria del distretto regionale sono invece la ricettazione e il danneggiamento.
- Il quoziente di reati iscritti per 10.000 abitanti risulta prossimo alla media regionale: 622 reati ogni 10.000 abitanti a fronte di 612 reati ogni 10.000 abitanti per l'intera regione. Andando ad analizzare i singoli gruppi di reato, si rileva un quoziente di reati contro la persona e la famiglia al di sopra della media regionale (140 per 10.000 abitanti, 46 in più del dato medio regionale) e valori inferiori alla media regionale per tutte le rimanenti classi di reato (ad esempio, 18 reati in meno contro il patrimonio ogni 10.000 abitanti e 8 reati in meno in materia di tutela del lavoro, della salute e dell'ambiente ogni 10.000 abitanti).
- I quozienti totali più elevati si rilevano a Fiorenzuola d'Arda e Piacenza, rispettivamente con 1042 reati e 895 reati ogni 10.000 abitanti, seguiti da Castelvetro Piacentino (663 reati ogni 10.000 abitanti) e San Pietro in Cerro (616 reati ogni 10.000 abitanti). Fiorenzuola, in particolare, presenta un elevato quoziente di reati sia contro il patrimonio sia in materia di stupefacenti, ed è tra gli otto comuni della regione che hanno un quoziente totale superiore a 1 reato ogni 10 abitanti (negli altri casi si tratta dei comuni interessati dal fenomeno turistico e dal comune capoluogo di Modena). Il dato di Piacenza va attribuito in particolare a valori elevati del quoziente di reati contro il patrimonio, mentre per quello di San Pietro in Cerro contribuisce l'elevato quoziente di reati in materia di tutela del lavoro, della salute e dell'ambiente (105 reati ogni 10.000 abitanti).
- Il quoziente dei reati contro la persona e la famiglia e quello dei reati contro l'ordine pubblico e la sicurezza pubblica sono superiori alla media regionale in tutte le classi di ampiezza demografica. Ben 11 comuni presentano un quoziente di reati contro la persona e la famiglia superiore a 150: Caminata (299 reati ogni 10.000 abitanti), che ha il valore più elevato dell'intera regione; Pontenure, Calendasco, Corte Brugnatella, Cortemaggiore, Nibbiano, Bettola (oltre 200 reati contro la persona e la

¹ Si tratta in parte anche di iscrizione di reati di lesioni colpose nei casi di ricoveri ospedalieri in mancanza di querela; ciò rappresenta una prassi difforme da quella vigente nelle altre Procure del Distretto (cfr. appendice metodologica).

famiglia ogni 10.000 abitanti); Piacenza, Gropparello, Ottone, Pianello Val Tidone e Rottofreno (tra i 150 e i 200 reati contro la persona e la famiglia ogni 10.000 abitanti).

- Un quoziente totale inferiore a 1 reato ogni 50 abitanti si verifica nei comuni di Morfasso e Vernasca, che insieme al comune di Zerba si caratterizzano per i più bassi quozienti di reati contro il patrimonio (58-77 reati ogni 10.000 abitanti).
- Gli indagati per i reati iscritti nel 2002 ammontano a 7.541. Essi corrispondono a 232 persone ogni 10.000 abitanti, contro una media regionale pari a 264 indagati ogni 10.000 abitanti. In ogni fascia di età e in tutti i raggruppamenti di reati (tranne i reati fiscali), tale quoziente di indagati risulta inferiore a Piacenza che nell'intera regione.
- La percentuale di donne indagate sul totale è pari al 12,6%, tra le più basse dell'Emilia Romagna (la media regionale ammonta al 14%). Essa è però superiore alla corrispondente media regionale nel caso di reati contro il patrimonio e nel caso di reati in materia di tutela della riservatezza.
- L'incidenza degli indagati stranieri, calcolata sul totale di indagati di cui è noto il paese di origine, ammonta al 22%, inferiore quindi alla media regionale del 24,8%. Quanto alla provenienza degli indagati stranieri, Piacenza si caratterizza per il peso delle persone provenienti da paesi europei non appartenenti all'UE (40,2% contro una media regionale del 34,7%), e per un'incidenza inferiore alla media regionale degli individui originari dell'Africa settentrionale e dell'Asia.
- Le parti offese (persone fisiche e giuridiche) interessate nei procedimenti iscritti nei registri generali del circondario di Piacenza nel 2002 sono 14.691 (oltre il 7% sul totale), con un numero medio per procedimento pari a 1,20 (la media regionale è di 1,6). Il rapporto per 10.000 residenti, calcolato tenendo conto solo delle persone fisiche, è pari a 525 unità, leggermente sopra il dato medio regionale di 510 per 10.000 residenti. Piacenza è la provincia in cui si registra la più alta percentuale di vittime con personalità giuridica (5,6% contro lo 0,9% medio regionale).
- La plurivittimizzazione ha interessato il 12,9% dei soggetti in questione, mentre a livello regionale le vittime di più reati sono il 20,3% del totale. Come accade in altre province, le parti offese sono principalmente persone in età compresa tra 25 e 44 anni (47%), nate anzitutto nella provincia dove ha sede il circondario (Piacenza, 55,9%). Un dato che rende peculiare questa provincia è la maggiore presenza di persone nate nelle altre regioni settentrionali (17,3% contro 9,8% che è il dato medio regionale), dovuta certamente alla sua collocazione di confine con altri territori. I nati all'estero invece rappresentano l'8,9% del collettivo e oltre la metà di essi provengono da paesi europei non appartenenti all'Unione o dall'Africa settentrionale. Bisogna segnalare, inoltre, che tra le vittime straniere qui è presente il più alto numero di persone nate in paesi del Sud o del Centro America (12,3%).
- I principali reati di cui sono rimaste vittime i soggetti con personalità giuridica riflettono la tendenza generale della regione e si riferiscono essenzialmente ai reati perpetrati ai danni del patrimonio (69,8%). Un altro gruppo di reati, che qui assume particolare rilevanza rispetto alle altre province, si riferisce alla tutela del lavoro, della salute o dell'ambiente: esso ha coinvolto il 21,4% di questi soggetti (a fronte di una media regionale del 10,5%). Come succede nelle altre province, due sono i tipi di

reati che hanno interessato la maggior parte delle persone fisiche: quelli ai danni del patrimonio e quelli contro la persona e la famiglia. I primi hanno coinvolto più di un terzo dei soggetti in questione, i secondi quasi un terzo.

5.2 Tabelle e cartogrammi

Tabella 5.1 - Reati per tipo di autore, tipo di violazione e raggruppamento. Iscritti Re.Ge. Anno 2002

RAGGRUPPAMENTI	AUTORE		TIPO		TOTALE
	Noti	Ignoti	Delitti	Contravvenzioni	
Valori Assoluti					
Reati contro lo Stato, la P.A., l'Amm. della Giustizia	350	18	368	-	368
Reati contro l'ordine pubblico e la sicurezza pubblica	1.359	217	263	1.313	1.576
Reati contro il patrimonio	2.109	7.894	9.984	19	10.003
Reati contro la persona e la famiglia	3.552	177	3.729	-	3.729
Tutela della riservatezza	45	7	51	1	52
Tutela del lavoro, della salute e dell'ambiente	707	11	276	442	718
Reati fiscali	61	60
Stupefacenti	195	29	224	-	224
Altri reati	5	-	4	1	5
Totale	8.383	8.354	14.959	1.776	16.737
Valori Percentuali					
Reati contro lo Stato, la P.A., l'Amm. della Giustizia	4,2	0,2	2,5	-	2,2
Reati contro l'ordine pubblico e la sicurezza pubblica	16,2	2,6	1,8	73,9	9,4
Reati contro il patrimonio	25,2	94,5	66,7	1,1	59,8
Reati contro la persona e la famiglia	42,4	2,1	24,9	-	22,3
Tutela della riservatezza	0,5	0,1	0,3	-	0,3
Tutela del lavoro, della salute e dell'ambiente	8,4	0,1	1,8	24,9	4,3
Reati fiscali	0,7	-	0,4	-	-
Stupefacenti	2,3	0,3	1,5	-	1,3
Altri reati	0,1	-	-	-	-
Totale	100,0	100,0	100,0	100,0	100,0

Tabella 5.2 - Reati per tipo di autore e classificazione per materia. Iscritti Re.Ge. - Anno 2002

RAGGRUPPAMENTI	CLASSI	Noti	Ignoti	Totale
Delitti contro lo Stato, la P.A., l'Amm. della Giustizia		350	18	368
Di cui:	Delitti contro la P.A.	160	15	175
	Delitti contro l'Amministrazione della Giustizia	190	3	193
Reati contro l'ordine pubblico e la sicurezza pubblica		1.359	217	1.576
Di cui:	Reati di comune pericolo	37	90	127
	Armi ed esplosivi	185	12	197
	Contravvenzioni contro l'ordine pubblico	178	95	273
	Immigrazione	255	-	255
	Inosservanza delle misure di prevenzione ordinarie	11	10	21
	Trasporti e circolazione stradale	571	5	576
Reati contro il patrimonio		2.109	7.894	10.003
Di cui:	Reati di frode e falso	458	362	820
	Reati contro il patrimonio	1.558	7.519	9.077
	Proprietà intellettuale	75
Reati contro la persona e la famiglia		3.552	177	3.729
Di cui:	Delitti contro la famiglia	87	-	87
	Reati di violenza contro la persona	455	43	498
	Delitti di omicidio colposo e lesioni colpose	2.015	30	2.045
	Delitti contro l'onore	520	45	565
	Delitti contro la libertà morale	398	37	435
Tutela della riservatezza		45	7	52
Tutela del lavoro, della salute e dell'ambiente		707	11	718
Di cui:	Edilizia e urbanistica	-	85	85
	Lavoro e previdenza	540	-	540
Reati fiscali		61
Stupefacenti		195	29	224
Altri reati		5	-	5
TOTALE REATI		8.383	8.354	16.737

Tabella 5.3 - Quozienti di reati iscritti per 10.000 abitanti per comune di commesso reato. Provincia di Piacenza. Iscritti Re.ge Noti e Ignoti. Anno 2002.(a)

COMUNI	Delitti	Reati	Reati		Tutela	Tutela del		Stupefacenti	Totale	Numero
	contro lo Stato, la P.A., l'Amm. e la Giustizia	contro l'ordine pubblico e la sicurezza pubblica	Reati persona contro il patrimonio	Reati contro la famiglia e la riservatezza		della salute e dell'ambiente	Reati fiscali			
Agazzano	5,0	25,0	184,7	20,0	0,0	5,0	0,0	0,0	239,6	48
Alseno	4,3	23,6	199,5	109,4	0,0	38,6	2,1	12,9	390,5	182
Besenzone	10,5	0,0	94,4	73,5	0,0	42,0	0,0	0,0	220,4	21
Bettola	37,7	91,0	266,7	200,8	6,3	22,0	0,0	9,4	633,8	202
Bobbio	7,9	70,8	217,5	78,6	0,0	47,2	0,0	2,6	424,5	162
Borgonovo Val Tidone	4,4	59,7	228,7	78,6	1,5	5,8	2,9	11,7	393,2	270
Cadeo	7,3	44,0	203,3	97,1	5,5	16,5	1,8	1,8	377,4	206
Calendasco	4,3	21,6	142,8	264,0	4,3	17,3	0,0	0,0	454,3	105
Caminata	0,0	33,2	299,0	299,0	0,0	0,0	0,0	0,0	631,2	19
Caorso	6,7	35,5	212,8	93,1	4,4	13,3	4,4	2,2	372,4	168
Carpaneto Piacentino	16,0	56,7	305,2	111,9	7,3	42,1	0,0	1,5	540,6	372
Castel San Giovanni	0,8	36,8	421,3	72,7	0,0	37,6	3,3	8,4	581,0	157
Castell'Arquato	6,6	35,0	164,2	116,0	2,2	19,7	0,0	0,0	343,8	695
Castelvetro Piacentino	4,1	57,9	438,1	136,4	2,1	10,3	2,1	12,4	663,4	321
Cerignale	0,0	44,6	89,3	89,3	0,0	0,0	0,0	0,0	223,2	5
Coli	37,2	65,1	195,2	65,1	0,0	9,3	0,0	0,0	371,7	40
Corte Brugnatella	0,0	61,1	73,3	232,3	0,0	36,7	0,0	0,0	403,4	33
Cortemaggiore	7,2	64,7	246,9	230,1	2,4	12,0	0,0	21,6	584,9	244
Farini	5,3	53,2	196,7	143,5	0,0	10,6	0,0	0,0	409,4	77
Ferriere	0,0	59,7	89,6	64,7	0,0	44,8	0,0	0,0	258,7	52
Fiorenzuola d'Arda	16,5	51,7	766,9	142,4	1,5	24,0	2,2	36,7	1.042,1	1.390
Gazzola	11,9	119,3	310,3	83,5	6,0	41,8	0,0	0,0	572,8	96
Gossolengo	2,7	58,5	122,2	93,0	0,0	34,5	0,0	2,7	313,6	118
Gragnano Trebbiense	0,0	25,9	103,7	63,4	0,0	14,4	0,0	2,9	210,4	73
Gropparello	0,0	88,6	278,6	164,6	4,2	21,1	0,0	0,0	557,2	132
Lugagnano Val d'Arda	4,8	35,7	107,1	78,5	2,4	11,9	0,0	2,4	242,7	102
Monticelli d'Ongina	5,7	49,6	204,0	101,1	0,0	15,3	0,0	15,3	394,7	207
Morfasso	0,0	7,3	58,4	65,6	0,0	21,9	0,0	0,0	153,2	21
Nibbiano	8,4	4,2	163,3	213,6	0,0	12,6	0,0	0,0	402,0	96
Ottone	27,4	68,5	123,3	164,4	0,0	0,0	0,0	0,0	383,6	28
Pecorara	0,0	21,9	273,2	87,4	0,0	0,0	0,0	0,0	382,5	35
Piacenza	24,5	83,7	564,9	177,6	2,2	28,1	3,2	10,7	895,5	8.560
Pianello Val Tidone	0,0	54,4	235,6	158,6	0,0	45,3	0,0	0,0	493,9	109
Piozzano	0,0	28,7	287,4	14,4	0,0	0,0	0,0	14,4	344,8	24
Podenzano	2,7	20,0	146,8	66,7	1,3	32,0	0,0	1,3	271,0	203
Ponte dell'Olio	14,5	37,3	147,2	89,2	0,0	24,9	0,0	2,1	315,2	152
Pontenure	11,5	36,3	204,6	288,7	5,7	32,5	3,8	0,0	583,2	305
Rivergaro	5,4	78,1	192,5	103,5	0,0	29,1	0,0	5,4	414,0	228
Rottofreno	7,9	36,2	230,7	153,8	1,1	32,8	2,3	1,1	465,9	412
San Giorgio Piacentino	5,7	28,6	135,5	147,0	1,9	53,5	0,0	1,9	374,2	196
San Pietro in Cerro	0,0	52,2	303,0	146,3	10,4	104,5	0,0	0,0	616,5	59
Sarmato	7,7	27,0	212,4	131,3	0,0	42,5	3,9	0,0	424,9	110
Travo	10,0	59,9	169,8	99,9	0,0	45,0	0,0	5,0	389,6	78
Vernasca	4,1	40,7	77,3	61,0	0,0	4,1	0,0	0,0	187,1	46
Vigolzone	0,0	42,2	126,5	106,9	5,6	33,7	0,0	0,0	315,0	112
Villanova sull'Arda	5,2	25,9	165,8	51,8	0,0	15,5	5,2	0,0	269,4	52
Zerba	0,0	71,4	71,4	71,4	0,0	0,0	0,0	0,0	214,3	3
Ziano Piacentino	0,0	41,6	139,9	136,1	0,0	3,8	0,0	0,0	321,4	85
Totale Provincia Piacenza	13,5	59,2	369,5	140,4	2,0	27,0	1,9	8,2	621,9	16.411
Totale Regione	18,5	61,3	387,2	93,9	2,4	34,9	2,2	11,7	612,1	243.826

(a) In grassetto, i tre valori più elevati per ogni gruppo di reati.

Tabella 5.4 - Valori assoluti e quozienti medi per 10.000 abitanti per classi di ampiezza demografica. Provincia di Piacenza. Iscritti Re.ge Noti e Ignoti. Anno 2002.

RAGGRUPPAMENTI	Fino a 5.000 abitanti	Da 5.000 a 10.000 abitanti	Da 10.000 a 20.000 abitanti	Totale Comuni oltre 20.000 abitanti	di cui:	
					di cui: Piacenza	Totale
Delitti contro lo Stato, la P.A., l'Amm. della Giustizia	7,1	7,4	9,1	24,5	24,5	13,5
Reati contro l'ordine pubblico e la sicurezza pubblica	48,8	44,7	44,7	83,7	83,7	59,2
Reati contro il patrimonio	199,8	208,4	603,5	564,9	564,9	369,5
Reati contro la persona e la famiglia	121,9	124,7	109,5	177,6	177,6	140,4
Tutela della riservatezza	1,6	2,6	0,8	2,2	2,2	2,0
Tutela del lavoro, della salute e dell'ambiente	25,5	28,9	30,4	28,1	28,1	27,0
Reati fiscali	0,7	1,2	2,8	3,2	3,2	1,9
Stupefacenti	3,8	4,2	23,3	10,7	10,7	8,2
Totale	409,3	422,7	824,1	895,5	895,5	621,9

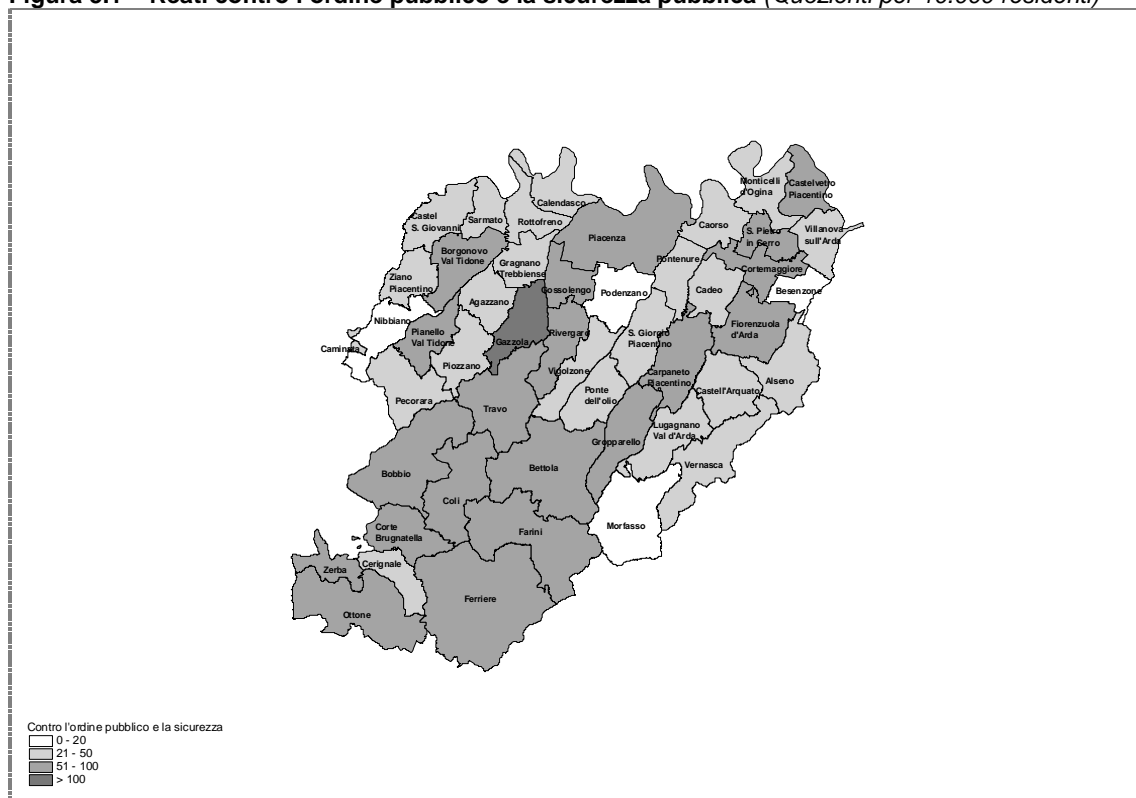
Da 10.000 a 20.000 abitanti²

Da 5.000 a 10.000 abitanti

Fino a 5.000 abitanti

Fiorenzuola d'Arda Castel San Giovanni
 Rottofreno, Podenzano, Carpaneto Piacentino, Borgonovo Val Tidone, Rivergaro, Cadeo, Ponticelli d'Ongina, San Giorgio Piacentino, Pontenure
 Castelvetro Piacentino, Ponte dell'Olio, Alseno, Castell'Arquato, Caorso, Lugagnago Val d'Arda, Cortemaggiore, Bobbio, Gossolengo, Vigolzone, Gragnano Trebbiense, Bettola, Ziano Piacentino, Sarmato, Vernasca, Nibbiano, Gropparello, Calendasco, Pianello Val Tidone, Ferriere, Agazzano, Travo, Villanova sull'Arda, Farini, Gazzola, Morfasso, Coli, San Pietro in Cerro, Besenzone, Pecoraia, Corte Brugnate, Ottone, Piazzano, Caminata, Cerignale, Zerba

Figura 5.1 – Reati contro l'ordine pubblico e la sicurezza pubblica (Quozienti per 10.000 residenti)

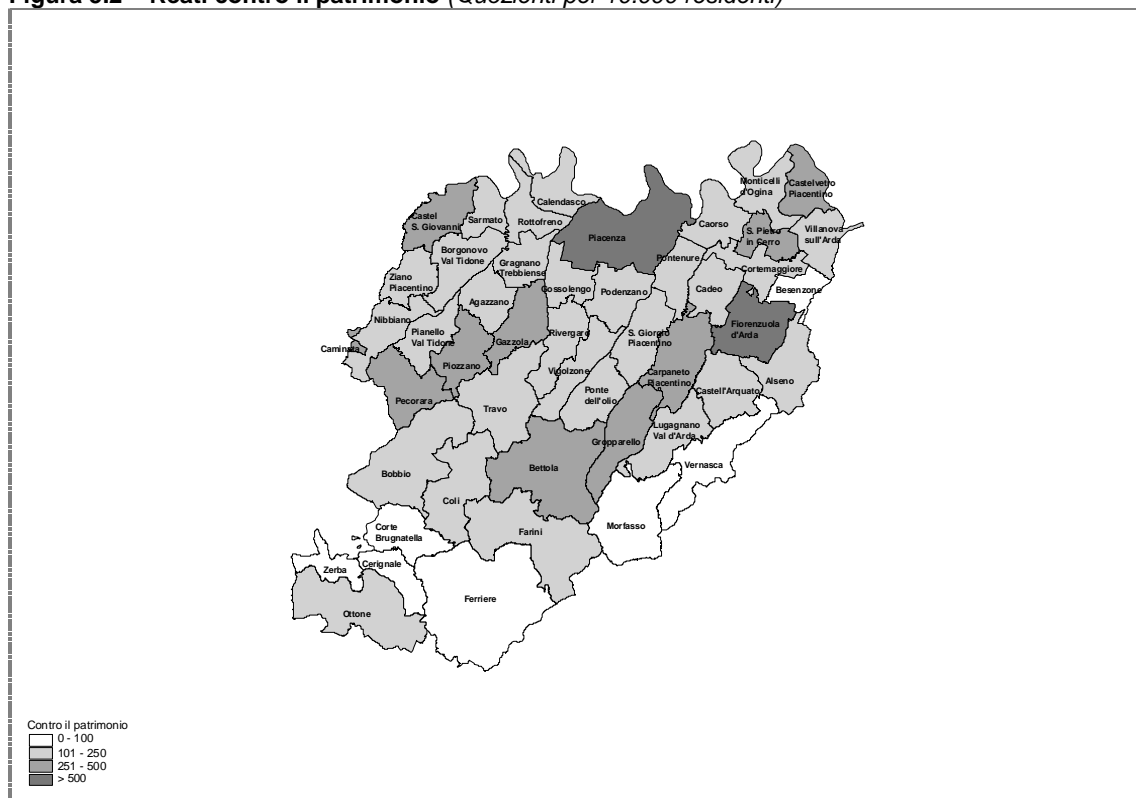


Note:

- a) I delitti in questione si riferiscono a quelli iscritti nel «RE.GE.» del circondario di Piacenza nell'anno 2002.
- b) I tassi sono stati calcolati utilizzando la popolazione residente nei comuni al 21 ottobre 2001 (dato legale dell'ultimo censimento).

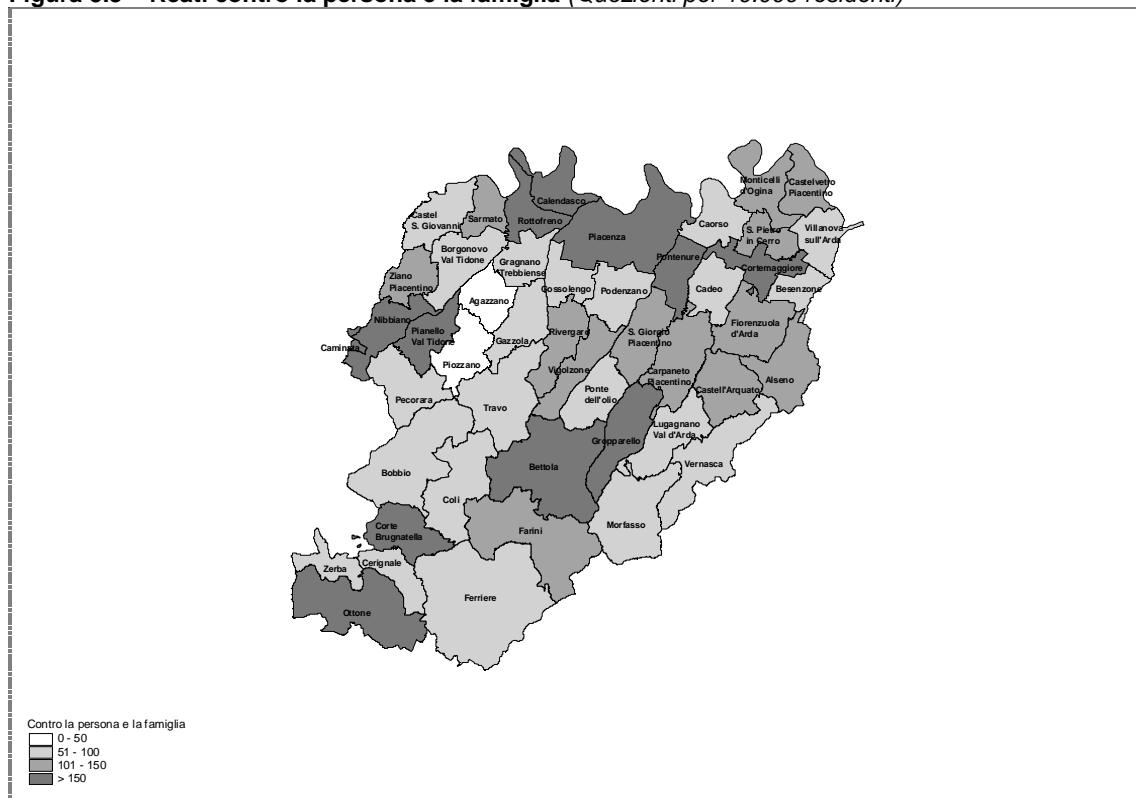
² I Comuni sono elencati in ordine decrescente di ammontare di popolazione.

Figura 5.2 – Reati contro il patrimonio (Quozienti per 10.000 residenti)



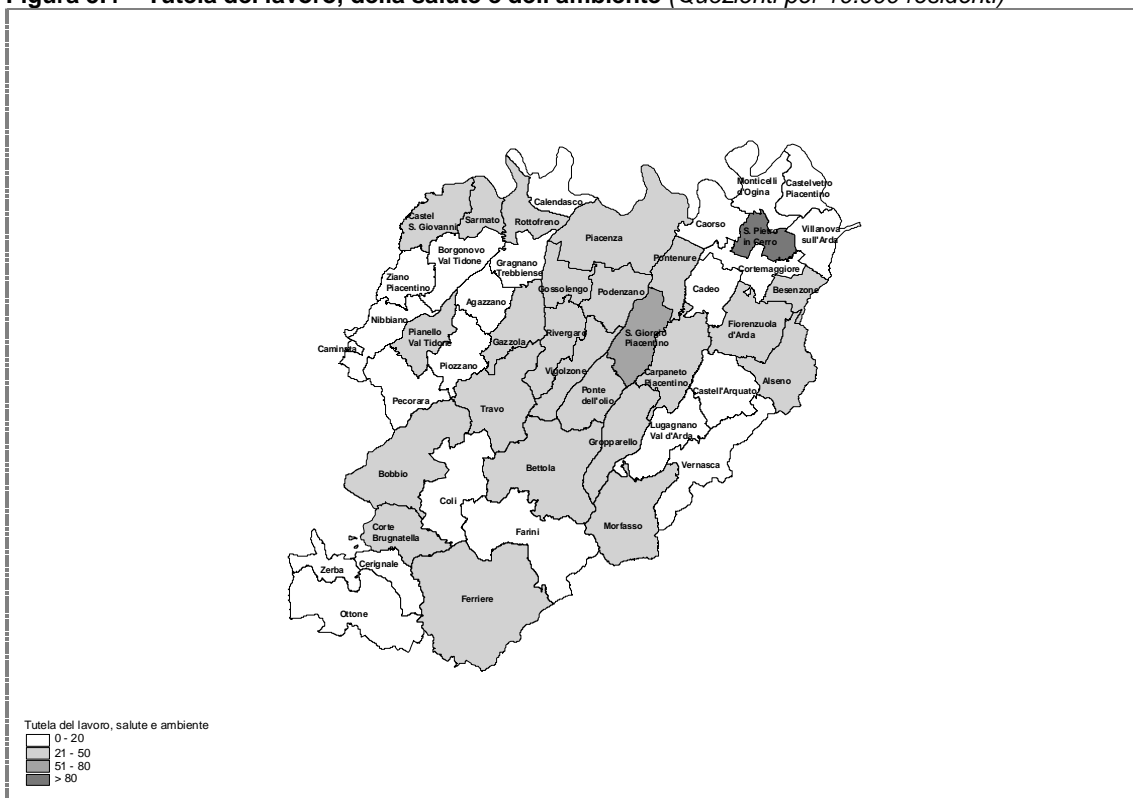
Note: cfr. figura 5.1

Figura 5.3 – Reati contro la persona e la famiglia (Quozienti per 10.000 residenti)



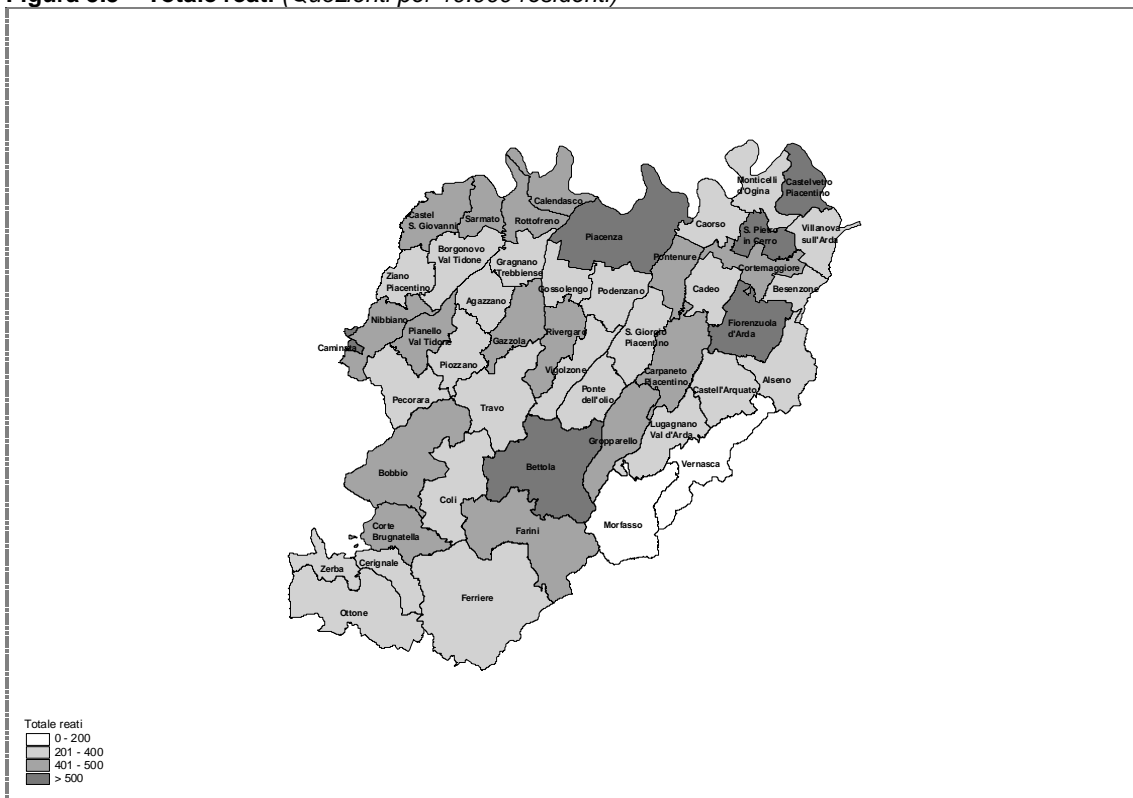
Note: cfr. figura 5.1

Figura 5.4 – Tutela del lavoro, della salute e dell'ambiente (Quozienti per 10.000 residenti)



Note: cfr. figura 5.1

Figura 5.5 – Totale reati (Quozienti per 10.000 residenti)



Note: cfr. figura 5.1

Tabella 5.5 - Indagati a Piacenza per raggruppamento di reato, sesso e classe di età. Iscritti Re.Ge. Anno 2002

SESSO CLASSI DI ETA'	Delitti contro lo Stato, la P.A., l'Amm. della Giustizia	Reati contro l'ordine pubblico e la sicurezza pubblica	Reati contro il patrimonio	Reati contro la persona e la famiglia	Tutela della riservatezza	Tutela del lavoro, della salute e dell'ambiente	Reati fiscali	Stupefacenti	Altri reati	N° persone indagate in complesso (a)
dato mancante	-	-	3	4	-	2	-	-	-	9
Maschio	331	1.215	1.629	3.020	37	498	83	199	16	6.582
18-24	46	231	233	138	8	-	56	1	629
25-34	90	416	469	322	65	75	8	1.339
35-44	68	259	361	271	132	7	1.061
45-54	49	131	253	181	4	135	16	-	732
55-64	35	105	118	143	5	88	-	490
>=65	19	49	46	98	39	6	-	-	241
valore fuori range	1	9	13	10	1	-	-	33
dato mancante	23	15	136	1.857	30	3	-	2.057
Femmina	59	164	342	327	13	90	8	12	1	950
18-24	7	51	76	46	2	-	3	-	173
25-34	14	46	106	111	11	3	1	276
35-44	22	33	62	55	14	-	176
45-54	2	14	38	34	4	20	3	-	107
55-64	6	11	25	32	3	26	-	98
>=65	3	4	12	32	12	-	-	-	63
valore fuori range	1	2	9	-	-	-	-	14
dato mancante	4	3	14	17	5	1	-	43
Totale indagati	390	1.379	1.974	3.351	50	590	91	211	17	7.541
18-24	53	282	309	184	9	10	-	59	1	802
25-34	104	462	576	434	10	76	16	78	9	1.617
35-44	90	292	423	326	9	146	10	45	7	1.237
45-54	51	145	291	215	8	157	19	17	-	841
55-64	41	116	143	175	8	114	36	-	588
>=65	22	53	58	130	3	51	6	-	-	304
valore fuori range	2	11	22	10	-	1	-	-	47
dato mancante	27	18	152	1.877	3	35	4	-	2.105

(a) Le persone indagate in complesso sono inferiori alla somma del numero degli indagati per raggruppamento dal momento che una stessa persona può avere commesso reati che appartengono a raggruppamenti diversi.

Tabella 5.6 - Indagati a Piacenza ogni 10.000 abitanti per raggruppamento di reato e classe di età. Iscritti Re.Ge. Anno 2002

CLASSI DI ETA'	Reati contro lo Stato, la P.A., l'Amm. della Giustizia	Reati contro l'ordine pubblico e la sicurezza pubblica	Reati contro il patrimonio	Reati contro la persona e la famiglia	Tutela della riservatezza	Tutela del lavoro, della salute e dell'ambiente	Reati fiscali	Stupefacenti	Altri reati	N° persone indagate in complesso (a)
18-24	30,8	163,7	179,4	106,8	5,2	5,8	-	34,3	0,58	465,6
25-34	26,4	117,3	146,3	110,2	2,5	19,3	4,1	19,8	2,29	410,6
35-44	22,4	72,8	105,5	81,3	2,2	36,4	2,5	11,2	1,75	308,5
45-54	14,5	41,1	82,5	60,9	2,3	44,5	5,4	4,8	-	238,3
55-64	11,6	32,9	40,5	49,6	2,3	32,3	10,2	0,6	-	166,7
>=65	3,4	8,2	9,0	20,2	0,5	7,9	0,9	-	-	47,2
Totale	15,6	58,3	77,7	63,2	2,0	23,9	3,8	8,7	0,73	232,7

(a) Le persone indagate in complesso sono inferiori alla somma del numero di indagati per raggruppamento di reato dal momento che una stessa persona può avere commesso reati che appartengono a raggruppamenti diversi.

Tabella 5.7 - Stranieri residenti a Piacenza al 1° Gennaio 2001 per cittadinanza (primi 10 paesi)

PAESI	Numero	Percentuale	Percentuale Cumulata
Albania	1.613	19,6	19,6
Marocco	1.566	19,0	38,7
Macedonia	621	7,6	46,2
Bosnia-Erzegovina	411	5,0	51,2
India	392	4,8	56,0
Jugoslavia	386	4,7	60,7
Tunisia	297	3,6	64,3
Croazia	181	2,2	66,5
Romania	174	2,1	68,6
Burkina Faso	163	2,0	70,6

Tabella 5.8 - Indagati italiani e stranieri a Piacenza per raggruppamento di reato. Iscritti Re.Ge. Anno 2002

INDAGATI	Delitti contro lo Stato, la P.A., l'Amm. della Giustizia	Reati contro l'ordine pubblico e la sicurezza pubblica	Reati contro il patrimonio	Reati contro la persona e la famiglia	Tutela della riservatezza	Tutela del lavoro, della salute e dell'ambiente	Reati fiscali	Stupefacenti	Altri reati	Numero persone indagate in complesso (a)
Valori Assoluti										
Dato Mancante	26	17	149	1.871	3	35	4	6	3	2.094
Italiano	282	956	1.332	1.248	43	528	86	139	6	4.247
Straniero	82	406	493	232	4	27	1	66	8	1.200
di cui: stato estero sconosciuto	2	15	15	5	1	2	-	-	-	38
Totale	390	1.379	1.974	3.351	50	590	91	211	17	7.541
Percentuali										
Italiano	77,5	70,2	73,0	84,3	91,5	95,1	98,9	67,8	42,9	78,0
Straniero	22,5	29,8	27,0	15,7	8,5	4,9	1,1	32,2	57,1	22,0
di cui: stato estero sconosciuto	2,4	3,7	3,0	2,2	25,0	7,4	-	-	-	3,2
Totale	100,0	100,0	100,0	100,0	100,0	100,0	100,0	100,0	100,0	100,0

(a) Le persone indagate in complesso sono inferiori alla somma del numero di indagati per raggruppamento di reato dal momento che una stessa persona può avere commesso reati che appartengono a raggruppamenti diversi.

Tabella 5.9 - Indagati stranieri a Piacenza per raggruppamento di reato e paesi di origine. Iscritti Re.Ge. Anno 2002

PAESI	Delitti contro lo Stato, la P.A., l'Amm. della Giustizia	Reati contro l'ordine pubblico e la sicurezza pubblica	Reati contro il patrimonio	Reati contro la persona e la famiglia	Tutela della riservatezza	Tutela del lavoro, della salute e dell'ambiente	Reati fiscali	Stupefacenti	Altri reati	Numero indagati in complesso (a)
Valori Assoluti										
UE	5	14	31	23	-	11	-	1	75
Altri europei	27	175	202	76	6	-	7	467
Asia e Oceania	4	25	21	6	-	-	-	51
Africa settentrionale	29	104	121	81	-	3	-	342
Resto dell'africa	6	34	71	21	-	-	-	130
Americhe	9	39	32	20	-	-	-	97
Totale	80	391	478	227	3	25	66	8	1.162
Percentuali										
UE	6,3	3,6	6,5	10,1	-	44,0	-	12,5	6,5
Altri europei	33,8	44,8	42,3	33,5	24,0	-	87,5	40,2
Asia e Oceania	5,0	6,4	4,4	2,6	8,0	-	-	4,4
Africa settentrionale	36,3	26,6	25,3	35,7	-	12,0	-	29,4
Resto dell'africa	7,5	8,7	14,9	9,3	-	8,0	-	-	11,2
Americhe	11,3	10,0	6,7	8,8	-	4,0	-	-	8,3
Totale	100,0	100,0	100,0	100,0	100,0	100,0	100,0	100,0	100,0

(a) Le persone indagate in complesso sono inferiori alla somma del numero di indagati per raggruppamento di reato dal momento che una stessa persona può avere commesso reati che appartengono a raggruppamenti diversi.

Tabella 5.10 - Indagati italiani e stranieri a Piacenza per classe di reato. Iscritti Re.Ge. Anno 2002

RAGGRUPPAMENTI	CLASSI	Dato		
		mancante	Italiano	Straniero
Delitti contro lo Stato, la P.A., l'Amm. della Giustizia		26	282	82
Di cui:	Delitti contro la P.A.	17	103	60
	Delitti contro l'Amministrazione della Giustizia	9	180	23
Reati contro l'ordine pubblico e la sicurezza pubblica		17	956	406
Di cui:	Reati di comune pericolo	-	35
	Armi ed esplosivi	1	141	38
	Contravvenzioni contro l'ordine pubblico	10	141	58
	Immigrazione	1	88	173
	Inosservanza delle misure di prevenzione ordinarie	-	14	4
	Trasporti e circolazione stradale	2	434	109
Reati contro il patrimonio		149	1332	493
Di cui:	Reati di frode e falso	31	184	142
	Reati contro il patrimonio	126	1225	349
	Proprietà intellettuale	-	8	31
Reati contro la persona e la famiglia		1871	1248	232
Di cui:	Delitti contro la famiglia	7	71	16
	Reati di violenza contro la persona	42	402	112
	Delitti di omicidio colposo e lesioni colpose	1784	243	21
	Delitti contro l'onore	35	487	64
	Delitti contro la libertà morale	20	377	58
Tutela della riservatezza		3	43	4
Tutela del lavoro, della salute e dell'ambiente		35	528	27
Di cui:	Edilizia ed urbanistica	22	81	4
	Lavoro e previdenza	8	374	20
Reati fiscali		4	86
Stupefacenti		6	139	66
Altri reati		3	6	8

Tabella 5.11 – Descrizione dei procedimenti penali iscritti in Re.Ge. – Anno 2002

CARATTERISTICHE DEI PROCEDIMENTI	REGISTRO		TOTALE
	Noti	Ignoti	
(a) Totale procedimenti	6.407	7.703	14.110
(a1) di cui con parti offese	4.584	7.696	12.280
(a2) di cui senza parti offese (a – a1)	1.823	7	1.830
(a3) % di procedimenti con parti offese (a1/a*100)	71,5	99,9	87,0
(a4) % di procedimenti senza parti offese (100 – a3)	28,5	0,1	13,0
(b) Numero di parti offese nei procedimenti	6.427	8.264	14.691
(c) Parti offese per procedimento (b/a1)	1,40	1,07	1,20

Tabella 5.12 – Parti offese iscritte in Re.Ge. secondo il tipo di persona e il numero di reati subiti - Anno 2002 (valori assoluti e percentuali)

TIPO DI PERSONA NUMERO DI REATI SUBITI	REGISTRO				TOTALE	
	Noti		Ignoti		N.	% colonna
	N.	% colonna	N.	% colonna		
TIPO DI PERSONA						
Persona fisica	5.940	92,4	7.924	95,9	13.864	94,4
Persona giuridica	487	7,6	340	4,1	827	5,6
TOTALE	6.427	100,0	8.264	100,0	14.691	100,0
NUMERO DI REATI SUBITI						
Un reato	4.857	75,6	7.941	96,1	12.798	87,1
Più di un reato	1.570	24,4	323	3,9	1.893	12,9
TOTALE	6.427	100,0	8.264	100,0	14.691	100,0

Tabella 5.13 – Parti offese iscritte in Re.Ge. secondo l'età e il luogo di nascita - Anno 2002. Analisi sui casi validi circoscritti alle persone fisiche (valori assoluti e percentuali)

ETA' LUOGO DI NASCITA	REGISTRO				TOTALE	
	Noti		Ignoti		N.	% colonna
	N.	% colonna	N.	% colonna		
ETA'						
< di 18 anni	214	3,9	117	1,6	331	2,5
18 - 24	693	12,5	629	8,4	1.322	10,1
25 - 34	1.413	25,5	1.683	22,4	3.096	23,7
35 - 44	1.214	21,9	1.829	24,3	3.043	23,3
45 - 54	857	15,5	1.448	19,3	2.305	17,7
55 - 64	657	11,9	970	12,9	1.627	12,5
65 e oltre	495	8,9	836	11,1	1.331	10,2
TOTALE	5.543	100,0	7.512	100,0	13.055	100,0
LUOGO DI NASCITA						
Provincia di Piacenza	2.954	53,8	4.301	57,4	7.255	55,9
Altre province dell'E.R.	192	3,5	341	4,5	533	4,1
Altre province del Nord	909	16,6	1.317	17,6	2.226	17,1
Centro	113	2,1	214	2,9	327	2,5
Sud e Isole	686	12,5	799	10,7	1.485	11,4
Estero	632	11,5	526	7,0	1.158	8,9
TOTALE	5.486	100,0	7.498	100,0	12.984	100,0
LUOGO ESTERO DI NASCITA						
UE	64	10,1	125	23,8	189	16,3
Altri europei	194	30,7	160	30,4	354	30,6
Asia	34	5,4	27	5,1	61	5,3
Africa settentrionale	171	27,1	67	12,7	238	20,6
Resto dell'Africa	57	9,0	16	3,0	73	6,3
America del Nord	0,8	1,7	14	1,2
Sud e centro America	74	11,7	68	12,9	142	12,3
Oceania	0,2	0,8	5	0,4
Luogo estero sconosciuto	32	5,1	50	9,5	82	7,1
TOTALE	632	100,0	526	100,0	1.158	100,0

Tabella 5.14 – Parti offese con personalità giuridica iscritte in Re.Ge. secondo il tipo di reato subito - Anno 2002 (valori assoluti e percentuali)

RAGGRUPPAMENTI	Frequenza	Percentuale	percentuale cumulata
Reati contro il patrimonio	577	69,8	69,8
Tutela del lavoro, della salute e dell'ambiente	177	21,4	91,2
Reati contro l'ordine pubblico e la sicurezza pubblica	38	4,6	95,8
Delitti contro lo Stato, la P.A., l'Amm. della Giustizia	19	2,3	98,1
Reati contro la persona e la famiglia	9	1,1	99,2
Reati fiscali
Tutela della riservatezza
TOTALE	827	100,0	

Tabella 5.15 – Parti offese (persone fisiche) iscritte in Re.Ge. secondo il tipo di reato subito - Anno 2002. Analisi per età (valori assoluti e percentuali)

RAGGRUPPAMENTI	ETA'							TOTALE
	< di 18 anni	18 - 24	25 - 34	35 - 44	45 - 54	55 - 64	65 e oltre	
	Valori assoluti							
Reati contro il patrimonio	110	653	1.836	1.994	1.657	1.150	938	8.338
Reati contro la persona e la famiglia	212	601	1.108	875	536	391	333	4.056
Reati contro l'ordine pubblico e la sicurezza pubblica	4	40	85	88	55	46	38	356
Delitti contro lo Stato, la P.A., l'Amm. della Giustizia	10	53	60	42	30	13	211
Tutela della riservatezza	13	9	9	4	45
Stupefacenti	13	11	-	34
Tutela del lavoro, della salute e dell'ambiente	6	4	15
TOTALE	331	1.322	3.096	3.043	2.305	1.627	1.331	13.055
	Percentuali							
Reati contro il patrimonio	33,2	49,4	59,3	65,5	71,9	70,7	70,5	63,9
Reati contro la persona e la famiglia	64,0	45,5	35,8	28,8	23,3	24,0	25,0	31,1
Reati contro l'ordine pubblico e la sicurezza pubblica	1,2	3,0	2,7	2,9	2,4	2,8	2,9	2,7
Delitti contro lo Stato, la P.A., l'Amm. della Giustizia	0,8	1,7	2,0	1,8	1,8	1,0	1,6
Tutela della riservatezza	0,4	0,4	0,6	0,3	0,3
Stupefacenti	1,0	0,4	-	0,3
Tutela del lavoro, della salute e dell'ambiente	0,3	0,3	0,1
TOTALE	100,0	100,0	100,0	100,0	100,0	100,0	100,0	100,0

Tabella 5.16 – Parti offese (persone fisiche) iscritte in Re.Ge. secondo il tipo di reato subito - Anno 2002. Analisi per luogo di nascita (valori assoluti e percentuali)

RAGGRUPPAMENTI	LUOGO DI NASCITA						TOTALE
	Provincia di Piacenza	Resto dell'E.R.	Altre del Nord	Centro	Sud e Isole	Estero	
	Valori assoluti						
Reati contro il patrimonio	4.739	389	1.527	245	862	564	8.326
Reati contro la persona e la famiglia	2.121	127	603	66	549	532	3.998
Reati contro l'ordine pubblico e la sicurezza pubblica	231	7	40	30	45	356
Delitti contro lo Stato, la P.A., l'Amm. della Giustizia	108	9	39	9	37	8	210
Tutela della riservatezza	29	5	7	45
Stupefacenti	15	12	34
Tutela del lavoro, della salute e dell'ambiente	12	-	15
TOTALE	7.255	533	2.226	327	1.485	1.158	12.984
	Percentuali						
Reati contro il patrimonio	65,3	73,0	68,6	74,9	58,0	48,7	64,1
Reati contro la persona e la famiglia	29,2	23,8	27,1	20,2	37,0	45,9	30,8
Reati contro l'ordine pubblico e la sicurezza pubblica	3,2	1,3	1,8	2,0	3,9	2,7
Delitti contro lo Stato, la P.A., l'Amm. della Giustizia	1,5	1,7	1,8	2,8	2,5	0,7	1,6
Tutela della riservatezza	0,4	0,2	0,6	0,3
Stupefacenti	0,2	0,5	0,3
Tutela del lavoro, della salute e dell'ambiente	0,2	-	0,1
TOTALE	100,0	100,0	100,0	100,0	100,0	100,0	100,0

Tabella 5.17 – Parti offese (persone fisiche) nate all'estero iscritte in Re.Ge. secondo il tipo di reato subito - Anno 2002. Analisi per età (valori assoluti e percentuali)

RAGGRUPPAMENTI	ETA'							TOTALE
	< di 18 anni	18 - 24	25 - 34	35 - 44	45 - 54	55 - 64	65 e oltre	
	Valori assoluti							
Reati contro il patrimonio	5	71	165	166	83	40	29	559
Reati contro la persona e la famiglia	20	106	222	131	39	11	532
Reati contro l'ordine pubblico e la sicurezza pubblica	-	11	14	13	5	-	45
Delitti contro lo Stato, la P.A., l'Amm. della Giustizia	-	8
Tutela della riservatezza	-	-	-	7
Stupefacenti	-	-	-	2
TOTALE	25	192	407	314	130	51	34	1.153
	Percentuali							
Reati contro il patrimonio	20,0	37,0	40,5	52,9	63,8	78,4	85,3	48,5
Reati contro la persona e la famiglia	80,0	55,2	54,5	41,7	30,0	21,6	46,1
Reati contro l'ordine pubblico e la sicurezza pubblica	-	5,7	3,4	4,1	3,8	-	3,9
Delitti contro lo Stato, la P.A., l'Amm. della Giustizia	-	-	0,7
Tutela della riservatezza	-	-	-	0,6
Stupefacenti	-	-	-	0,2
TOTALE	100,0	100,0	100,0	100,0	100,0	100,0	100,0	100,0

Tabella 5.18 – Parti offese (persone fisiche) nate all'estero iscritte in Re.Ge. secondo il tipo di reato subito - Anno 2002. Analisi per luogo estero di nascita (valori assoluti e percentuali)

RAGGRUPPAMENTI	LUOGO ESTERO DI NASCITA								TOTALE	
	UE	Altri europei	Asia	Africa Settentr.	Resto dell'Africa del Nord	America del Nord	Sud e centro America	Oceania Sconosc.		
	Valori assoluti									
Reati contro il patrimonio	130	167	29	77	20	10	73	5	53	564
Reati contro la persona e la famiglia	53	165	27	152	51	4	56	-	24	532
Reati contro l'ordine pubblico e la sicurezza pubblica	18	4	6	-	11	-	45
Delitti contro lo Stato, la P.A., l'Amm. della Giustizia	8
Tutela della riservatezza	7
Stupefacenti	2
TOTALE	189	354	61	238	73	14	142	5	82	1.158
	Percentuali									
Reati contro il patrimonio	68,8	47,2	47,5	32,4	27,4	71,4	51,4	100,0	64,6	48,7
Reati contro la persona e la famiglia	28,0	46,6	44,3	63,9	69,9	28,6	39,4	-	29,3	45,9
Reati contro l'ordine pubblico e la sicurezza pubblica	5,1	6,6	2,5	-	7,7	-	3,9
Delitti contro lo Stato, la P.A., l'Amm. della Giustizia	0,7
Tutela della riservatezza	0,6
Stupefacenti	0,2
TOTALE	100,0	100,0	100,0	100,0	100,0	100,0	100,0	100,0	100,0	100,0

6. Parma

6.1 Principali risultati

- Nel 2002 sono stati iscritti nel circondario di Parma 20.631 reati, di cui 9.695 (47%) di autore noto. La provincia si caratterizza per un'incidenza di reati superiore al dato complessivo regionale nel caso dei reati contro la persona e la famiglia (in particolare per i delitti di omicidio colposo e di lesioni colpose), di quelli in materia di tutela della riservatezza e di quelli contro lo Stato, la P.A. e l'Amministrazione della Giustizia.
- La graduatoria delle violazioni più diffuse iscritte nella sede di Parma (complessivamente tra noti e ignoti) risulta quella più simile alla graduatoria distrettuale, grazie alla coincidenza delle prime tre posizioni (furto, danneggiamento, lesioni colpose). Risultano in posizione più avanzata rispetto al distretto l'ingiuria e la minaccia, mentre sono più arretrate la ricettazione e la guida in stato di ebbrezza.
- Il quoziente di reati iscritti per 10.000 abitanti risulta considerevolmente inferiore rispetto alla media regionale: 515 reati ogni 10.000 abitanti, vale a dire 97 reati in meno ogni 10.000 abitanti; in dettaglio, si registrano 59 reati contro il patrimonio, 15 reati in materia di tutela del lavoro, della salute e dell'ambiente e 11 reati contro l'ordine pubblico e la sicurezza pubblica in meno dei corrispondenti quozienti regionali per 10.000 abitanti. In tutte le classi di ampiezza, a parte pochi scostamenti dell'ordine di poche unità, si registrano quozienti inferiori a quelli regionali: unica eccezione sono i reati contro l'ordine pubblico e la sicurezza pubblica per i comuni con 10.000 – 20.000 abitanti: +18 reati ogni 10.000 abitanti rispetto alla media regionale.
- Valori dei quozienti di fascia elevata³ si registrano solo per il comune di Parma, sia per il quoziente totale e per i reati contro il patrimonio; per il comune di Berceto quanto a reati contro l'ordine pubblico e la sicurezza pubblica (115 reati ogni 10.000 abitanti contro un quoziente medio provinciale della sua classe di ampiezza pari a 31 reati ogni 10.000 abitanti); e infine per il comune di Valmozzola, che registra 192 reati contro la persona e la famiglia ogni 10.000 abitanti (il quoziente medio provinciale è di 63 reati ogni 10.000 abitanti). Questi tre comuni registrano i tre quozienti totali più elevati, rispettivamente 804, 501 e 473 reati ogni 10.000 abitanti. Il comune di Fidenza, che come ampiezza demografica si colloca al secondo posto, è solo al quinto posto per quoziente totale di reati iscritti (418 reati iscritti ogni 10.000 abitanti).
- I comuni con un quoziente totale di reati iscritti inferiore a 200 reati ogni 10.000 abitanti sono numerosi: Bardi (77 reati ogni 10.000 abitanti), che registra il quoziente più basso dell'intera regione, Neviano degli Arduini, Varsi, Bore (circa 130 reati ogni 10.000 abitanti), Corniglio, Roccabianca, Palanzano (160-170 reati ogni 10.000

³ Si considerano come fasce elevate di quozienti le seguenti: oltre 100 reati ogni 10.000 abitanti per i reati contro l'ordine pubblico e la sicurezza pubblica; oltre 500 reati ogni 10.000 abitanti per i reati contro il patrimonio; oltre 150 reati ogni 10.000 abitanti per i reati contro la persona e la famiglia; oltre 80 reati ogni 10.000 abitanti per i reati in materia di tutela del lavoro, della salute e dell'ambiente; oltre 40 reati ogni 10.000 abitanti per i reati in materia di stupefacenti e oltre 600 reati ogni 10.000 abitanti per il totale dei reati iscritti.

abitanti), Albareto, Compiano, Solignano, Tizzano Val Parma e Treccasali (180-190 reati ogni 10.000 abitanti).

- Gli indagati per i reati iscritti nel 2002 ammontano a 8.991. Essi corrispondono a 208 persone ogni 10.000 abitanti, contro una media regionale pari a 264 indagati ogni 10.000 abitanti. In ogni fascia di età e in tutti i raggruppamenti di reati, tale quoziente di indagati risulta inferiore a Parma che nell'intera regione.
- La percentuale di donne indagate sul totale è pari al 13,8%, abbastanza in linea con la media regionale (14%). Essa è però superiore alla corrispondente media regionale nel caso di reati contro l'ordine pubblico e la sicurezza pubblica.
- L'incidenza degli indagati stranieri, calcolata sul totale di indagati di cui è noto il paese di origine, ammonta al 26,7%, superiore quindi alla media regionale del 24,8%. Da notare che nel caso di reati contro l'ordine pubblico e la sicurezza pubblica, tale incidenza raggiunge a Parma il 41,1% di tutti gli indagati, mentre a livello regionale si ferma al 30,8%. Quanto alla provenienza degli indagati stranieri, Parma si presenta in linea con il dato regionale, che assegna una quota di un terzo sia agli europei extra-UE sia alle persone provenienti dal Nord Africa; più rilevante che nell'intera regione, invece, il peso degli altri cittadini africani (17,5% contro l'11,7% per tutta l'Emilia-Romagna).
- Le parti offese (persone fisiche e giuridiche) interessate nei procedimenti iscritti nei registri generali del circondario di Parma nel 2002 sono 17.431, con un numero medio per procedimento pari a 2,39 (a fronte di una media regionale di 1,6). Il rapporto per 10.000 residenti, calcolato tenendo conto solo delle persone fisiche, è di 440 unità, sotto il dato medio regionale pari a 510 unità. Solo in 41 casi (0,7%) le parti offese sono state registrate come persone giuridiche.
- La plurivittimizzazione ha interessato quasi un quarto del collettivo, mentre a livello regionale le vittime di più reati sono il 20,3% del totale. Come accade altrove, le parti offese sono principalmente persone in età compresa tra 25 e 44 anni (48%), nate anzitutto nella provincia dove ha sede il circondario (Parma, 53,4%). I nati all'estero sono poco meno del 10%; essi provengono principalmente dai paesi europei extra-UE (23,9%), dall'Africa settentrionale (16,3%) e dal resto dell'Africa (12,5%).
- I principali reati di cui sono rimaste vittime i soggetti con personalità giuridica riflettono la tendenza generale della regione e riguardano essenzialmente i reati contro il patrimonio (l'83,3% di questi soggetti ha subito un reato di questo tipo). Come succede nelle altre province, due sono i tipi di reati che hanno interessato la maggior parte delle persone fisiche: quelli ai danni del patrimonio e quelli contro la persona e la famiglia. I primi hanno coinvolto circa due terzi di questi soggetti, i secondi quasi un quarto.

6.2 Tabelle e cartogrammi

Tabella 6.1 - Reati per tipo di autore, tipo di violazione e raggruppamento. Iscritti Re.Ge. Anno 2002

RAGGRUPPAMENTI	AUTORE		TIPO		TOTALE
	Noti	Ignoti	Delitti	Contravvenzioni	
Valori Assoluti					
Reati contro lo Stato, la P.A., l'Amm. della Giustizia	644	17	658	3	661
Reati contro l'ordine pubblico e la sicurezza pubblica	1.673	316	489	1.500	1.989
Reati contro il patrimonio	2.821	10.321	13.091	51	13.142
Reati contro la persona e la famiglia	3.299	220	3.519	-	3.519
Tutela della riservatezza	75	27	100	2	102
Tutela del lavoro, della salute e dell'ambiente	797	11	66	742	808
Reati fiscali	59	-	57	2	59
Stupefacenti	327	24	348	3	351
Totale	9.695	10.936	18.328	2.303	20.631
Valori Percentuali					
Reati contro lo Stato, la P.A., l'Amm. della Giustizia	6,6	0,2	3,6	0,1	3,2
Reati contro l'ordine pubblico e la sicurezza pubblica	17,3	2,9	2,7	65,1	9,6
Reati contro il patrimonio	29,1	94,4	71,4	2,2	63,7
Reati contro la persona e la famiglia	34,0	2,0	19,2	-	17,1
Tutela della riservatezza	0,8	0,2	0,5	0,1	0,5
Tutela del lavoro, della salute e dell'ambiente	8,2	0,1	0,4	32,2	3,9
Reati fiscali	0,6	-	0,3	0,1	0,3
Stupefacenti	3,4	0,2	1,9	0,1	1,7
Totale	100,0	100,0	100,0	100,0	100,0

Tabella 6.2 - Reati per tipo di autore e classificazione per materia. Iscritti Re.Ge. - Anno 2002

RAGGRUPPAMENTI	CLASSI	Noti	Ignoti	Totale
Delitti contro lo Stato, la P.A., l'Amm. della Giustizia		644	17	661
Di cui:	Delitti contro la P.A.	279	14	293
	Delitti contro l'Amministrazione della Giustizia	357
Reati contro l'ordine pubblico e la sicurezza pubblica		1.673	316	1.989
Di cui:	Reati di comune pericolo	44	112	156
	Armi ed esplosivi	259	58	317
	Contravvenzioni contro l'ordine pubblico	371	106	477
	Immigrazione	240	5	245
	Trasporti e circolazione stradale	554	14	568
Reati contro il patrimonio		2.821	10.321	13.142
Di cui:	Reati di frode e falso	667	417	1.084
	Reati contro il patrimonio	1.969	9.851	11.820
	Proprietà intellettuale	76	45	121
Reati contro la persona e la famiglia		3.299	220	3.519
Di cui:	Delitti contro la famiglia	115
	Reati di violenza contro la persona	661	50	711
	Delitti di omicidio colposo e lesioni colpose	1.104	46	1.150
	Delitti contro l'onore	693	32	725
	Delitti contro la libertà morale+Discriminazione razziale	607	61	668
Tutela della riservatezza		75	27	102
Tutela del lavoro, della salute e dell'ambiente		797	11	808
Di cui:	Edilizia ed urbanistica	4	93	97
	Lavoro e previdenza	555	-	555
Reati fiscali		59	-	59
Stupefacenti		327	24	351
TOTALE REATI		9.695	10.936	20.631

Tabella 6.3 - Quozienti di reati iscritti per 10.000 abitanti per comune di commesso reato. Provincia di Parma. Iscritti Re.ge Noti e Ignoti. Anno 2002.(a)

COMUNI	Delitti contro lo Stato, la P.A., l'Amm. della Giustizia	Reati contro l'ordine pubblico e la sicurezza pubblica	Reati contro il patrimonio	Reati contro la persona e la famiglia	Tutela della riservatezza	Tutela del lavoro, della salute e dell'ambiente	Reati fiscali	Stupefacenti	Totale	Numero totale di reati
Albareto	4,6	13,8	87,1	45,9	0,0	27,5	0,0	4,6	183,4	40
Bardi	0,0	0,0	58,8	11,0	0,0	3,7	3,7	0,0	77,2	21
Bedonia	7,8	49,7	146,5	86,3	2,6	23,5	2,6	10,5	329,6	126
Berceto	8,2	115,0	238,3	90,4	0,0	49,3	0,0	0,0	501,2	122
Bore	0,0	11,1	110,6	11,1	0,0	0,0	0,0	0,0	132,7	12
Borgo Val di Taro	8,5	43,8	163,7	55,1	0,0	16,9	1,4	14,1	303,5	215
Busseto	7,3	21,9	100,9	51,2	0,0	11,7	4,4	4,4	201,7	138
Calestano	5,5	60,7	121,3	99,3	0,0	33,1	0,0	0,0	319,9	58
Collecchio	2,5	21,0	220,9	58,8	2,5	24,4	0,8	2,5	333,5	397
Colorno	6,3	21,3	188,2	85,3	1,3	33,9	0,0	13,8	350,0	279
Compiano	9,1	36,5	100,3	36,5	0,0	9,1	0,0	0,0	191,4	21
Corniglio	8,6	0,0	82,1	47,5	4,3	17,3	0,0	0,0	159,9	37
Felino	8,3	36,1	129,2	63,9	0,0	5,6	0,0	0,0	243,2	175
Fidenza	9,8	62,3	239,9	73,4	2,1	23,1	0,0	7,3	417,9	979
Fontanellato	18,9	64,7	239,8	64,7	3,2	47,3	0,0	3,2	441,8	280
Fontevivo	0,0	47,2	207,2	73,9	2,1	49,2	0,0	0,0	379,6	185
Fornovo di Taro	11,7	40,1	235,6	68,5	0,0	41,8	3,3	16,7	417,8	250
Langhirano	10,7	27,4	252,7	75,1	4,8	26,2	0,0	4,8	401,8	337
Lesignano de' Bagni	10,5	26,1	109,8	28,8	2,6	20,9	0,0	2,6	201,3	77
Medesano	5,5	36,1	144,4	81,0	1,1	39,4	1,1	2,2	310,8	284
Mezzani	3,4	20,4	139,4	132,6	0,0	17,0	0,0	10,2	322,9	95
Monchio delle Corti	0,0	47,8	47,8	135,6	8,0	39,9	0,0	8,0	287,1	36
Montechiarugolo	6,7	21,3	130,3	31,5	1,1	11,2	1,1	3,4	206,7	184
Neviano degli Arduini	0,0	13,4	48,3	51,0	0,0	13,4	0,0	0,0	126,1	47
Noceto	5,6	83,7	185,3	72,4	4,7	32,0	0,0	3,8	387,5	412
Palanzano	0,0	44,4	51,8	59,2	0,0	7,4	0,0	7,4	170,1	23
Parma	29,0	65,3	553,6	121,3	3,4	15,4	2,3	13,8	804,1	13.143
Pellegrino Parmense	23,3	62,3	140,1	77,8	7,8	23,3	0,0	0,0	334,6	43
Polesine Parmense	0,0	6,6	172,3	33,1	0,0	39,8	0,0	0,0	251,8	38
Roccabianca	3,2	12,8	83,0	70,2	0,0	0,0	0,0	0,0	169,2	53
Sala Baganza	0,0	19,5	164,6	75,8	0,0	45,5	0,0	0,0	305,5	141
Salsomaggiore Terme	17,3	70,9	169,8	57,5	1,1	39,1	1,1	10,6	367,5	658
San Secondo Parmense	9,9	13,9	115,1	45,7	0,0	13,9	0,0	4,0	202,5	102
Sissa	12,7	25,3	116,6	50,7	0,0	17,7	2,5	0,0	225,5	89
Solignano	5,2	36,4	109,3	36,4	0,0	5,2	0,0	0,0	192,6	37
Soragna	4,6	48,2	133,1	52,8	2,3	6,9	0,0	11,5	259,3	113
Sorbolo	4,6	34,7	220,7	87,8	6,9	9,2	0,0	3,5	367,4	318
Terenzo	0,0	15,5	139,6	85,3	0,0	0,0	0,0	0,0	240,5	31
Tizzano Val Parma	9,4	18,8	61,1	75,3	0,0	28,2	0,0	0,0	192,9	41
Tornolo	0,0	62,0	139,4	38,7	0,0	7,7	0,0	0,0	247,9	32
Torrile	0,0	20,2	152,8	62,1	0,0	15,1	1,7	0,0	251,9	150
Traversetolo	6,3	24,0	148,8	61,8	1,3	21,4	2,5	3,8	269,8	214
Trecasali	0,0	13,1	111,3	49,1	6,5	13,1	0,0	0,0	193,2	59
Valmozzola	14,8	44,3	221,6	192,0	0,0	0,0	0,0	0,0	472,7	32
Varano de' Melegari	8,9	13,4	214,7	53,7	0,0	4,5	0,0	0,0	295,2	66
Varsi	0,0	19,7	72,4	19,7	6,6	13,2	0,0	0,0	131,6	20
Zibello	5,0	44,8	99,5	54,7	0,0	5,0	0,0	0,0	209,0	42
Totale Provincia Parma	16,4	50,1	328,0	88,1	2,5	20,3	1,4	8,6	515,3	20.252
Totale Regione	18,5	61,3	387,2	93,9	2,4	34,9	2,2	11,7	612,1	243.826

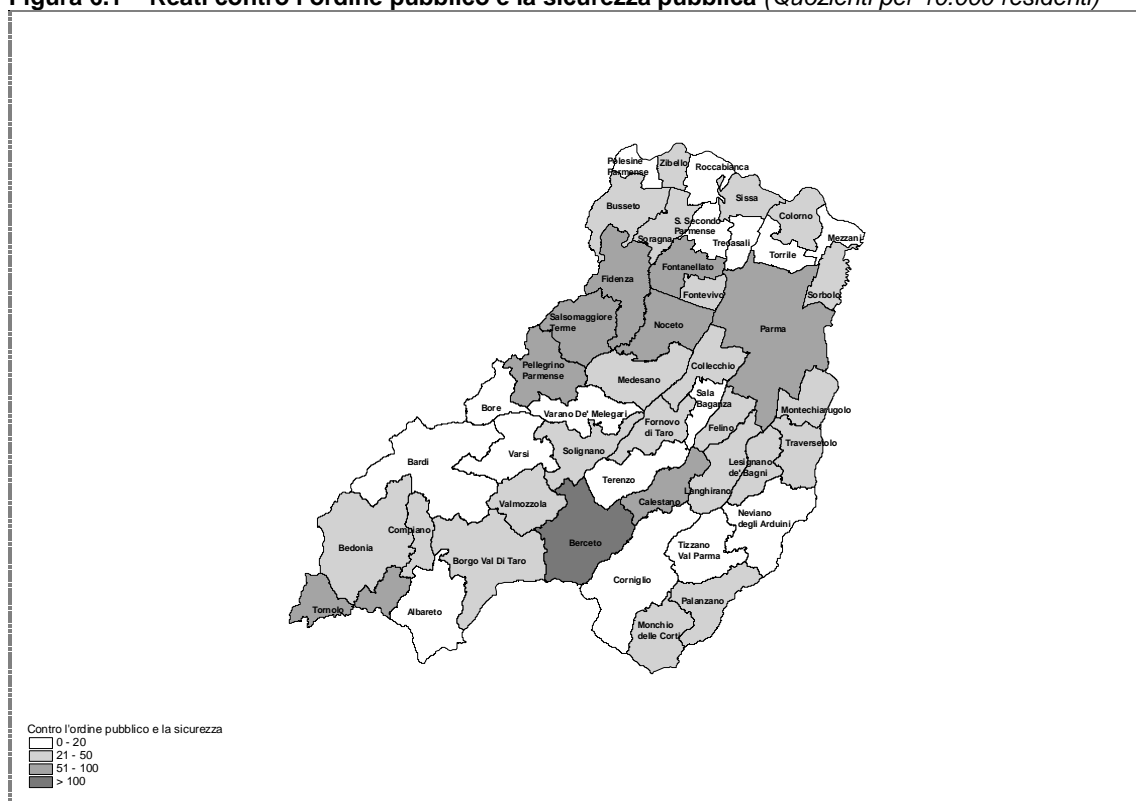
(a) In grassetto, i tre valori più elevati per ogni gruppo di reati.

Tabella 6.4 - Valori assoluti e quozienti medi per 10.000 abitanti per classi di ampiezza demografica. Provincia di Parma. Iscritti Re.ge Noti e Ignoti. Anno 2002.

RAGGRUPPAMENTI	Fino a 5.000 abitanti	Da 5.000 a 10.000 abitanti	Da 10.000 a 20.000 abitanti	Totale Comuni oltre 20.000 abitanti	di cui:			Totale
					Fidenza	Parma		
Delitti contro lo Stato, la P.A., l'Amm. della Giustizia	4,7	7,9	9,9	26,6	9,8	29,0	16,4	
Reati contro l'ordine pubblico e la sicurezza pubblica	31,0	31,1	59,6	64,9	62,3	65,3	50,1	
Reati contro il patrimonio	124,4	171,8	188,9	514,3	239,9	553,6	328,0	
Reati contro la persona e la famiglia	62,7	65,0	61,8	115,3	73,4	121,3	88,1	
Tutela della riservatezza	1,4	1,7	2,5	3,3	2,1	3,4	2,5	
Tutela del lavoro, della salute e dell'ambiente	20,4	22,5	32,9	16,4	23,1	15,4	20,3	
Reati fiscali	0,4	1,2	0,7	2,0	0,0	2,3	1,4	
Stupefacenti	2,3	5,6	6,4	13,0	7,3	13,8	8,6	
Totale	247,3	306,6	362,8	755,7	417,9	804,1	515,3	

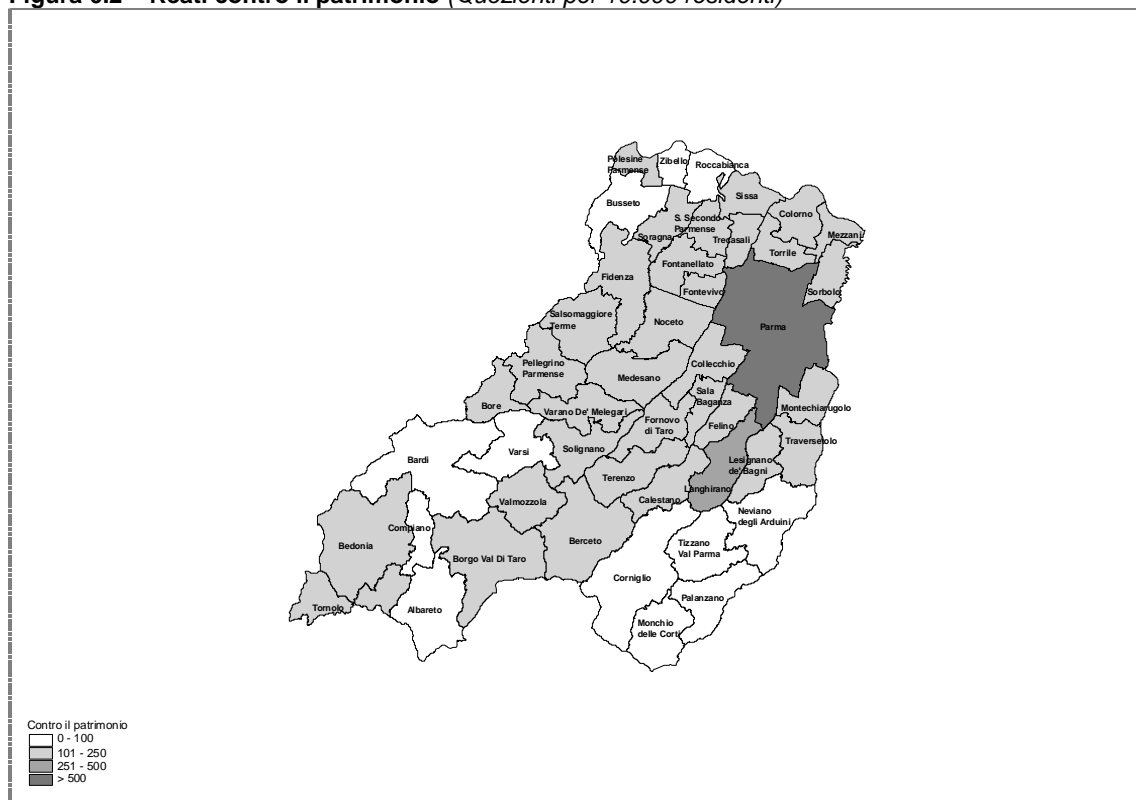
Da 10.000 a 20.000 abitanti Salsomaggiore Terme, Collecchio, Noceto
 Da 5.000 a 10.000 abitanti Medesano, Montechiarugolo, Sorbolo, Langhirano, Colorno, Traversetolo, Felino, Borgo Val di Taro, Busseto, Fontanellato, Fornovo di Taro, Torrice, San Secondo Parmense
 Fino a 5.000 abitanti Fontevivo, Sala Baganza, Soragna, Sissa, Lesignano de' Bagni, Bedonia, Neviano degli Arduini, Roccabianca, Treccasali, Mezzani, Bardi, Berceto, Corniglio, Varano de' Malagari, Albareto, Tizzano Val Parma, Zibello, Solignano, Celkestano, Varsi, Polesine Parmense, Palanzano, Tornolo, Terenzo, Pellegino Parmense, Monchio delle Corti, Compiano, Bore, Valmozzola

Figura 6.1 – Reati contro l'ordine pubblico e la sicurezza pubblica (Quozienti per 10.000 residenti)



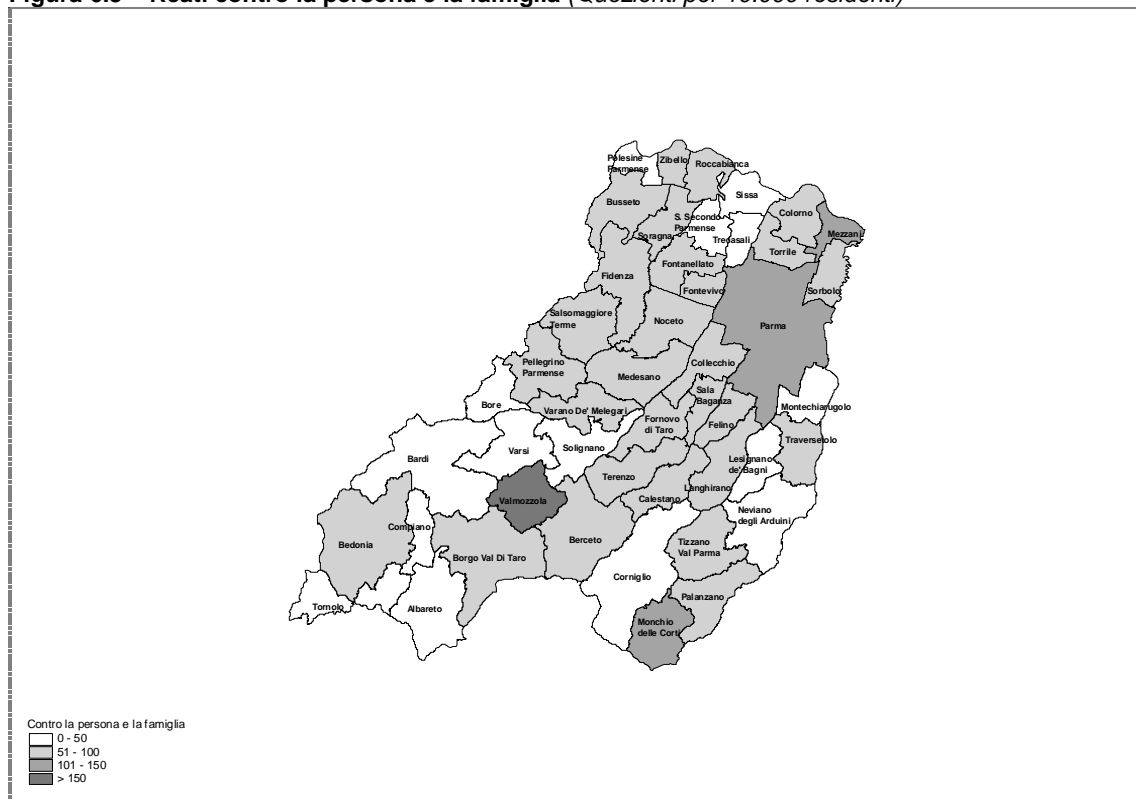
Note:
 a) I delitti in questione si riferiscono a quelli iscritti nel «RE.GE.» del circondario di Parma nell'anno 2002.
 b) I quozienti sono stati calcolati utilizzando la popolazione residente nei comuni al 21 ottobre 2001 (dato legale dell'ultimo censimento).

Figura 6.2 – Reati contro il patrimonio (Quozienti per 10.000 residenti)



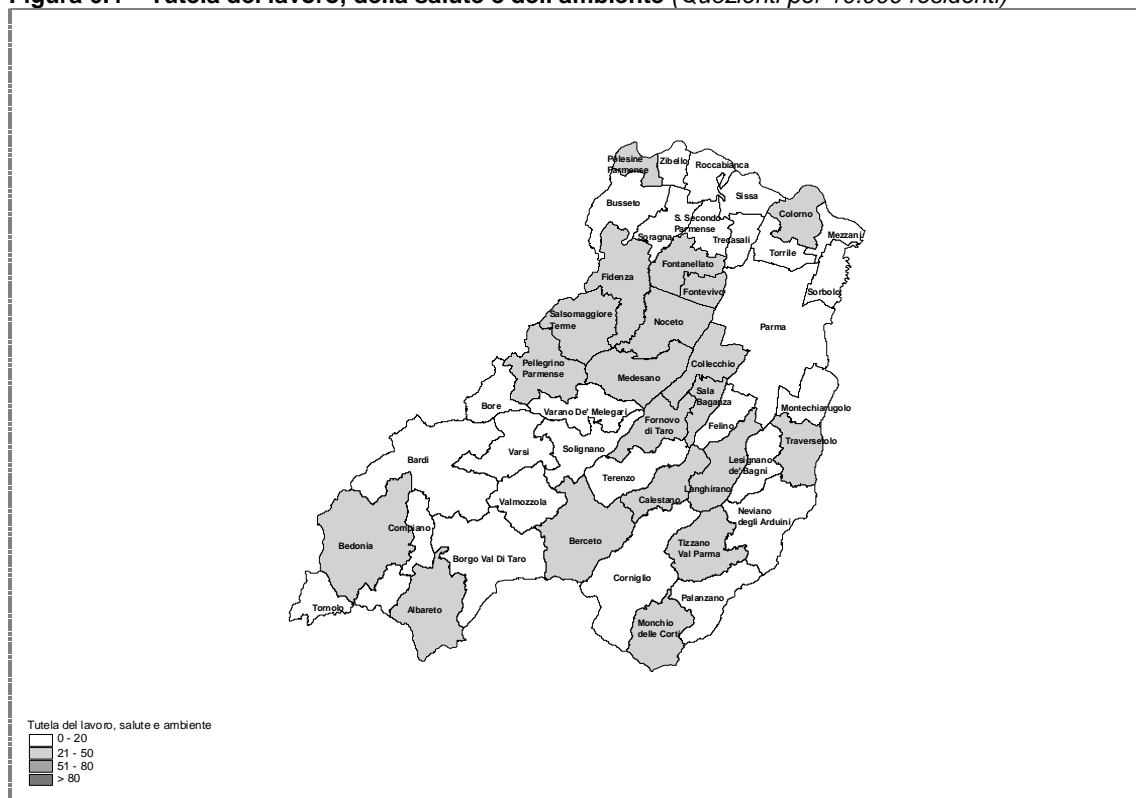
Note: cfr. figura 6.1

Figura 6.3 – Reati contro la persona e la famiglia (Quozienti per 10.000 residenti)



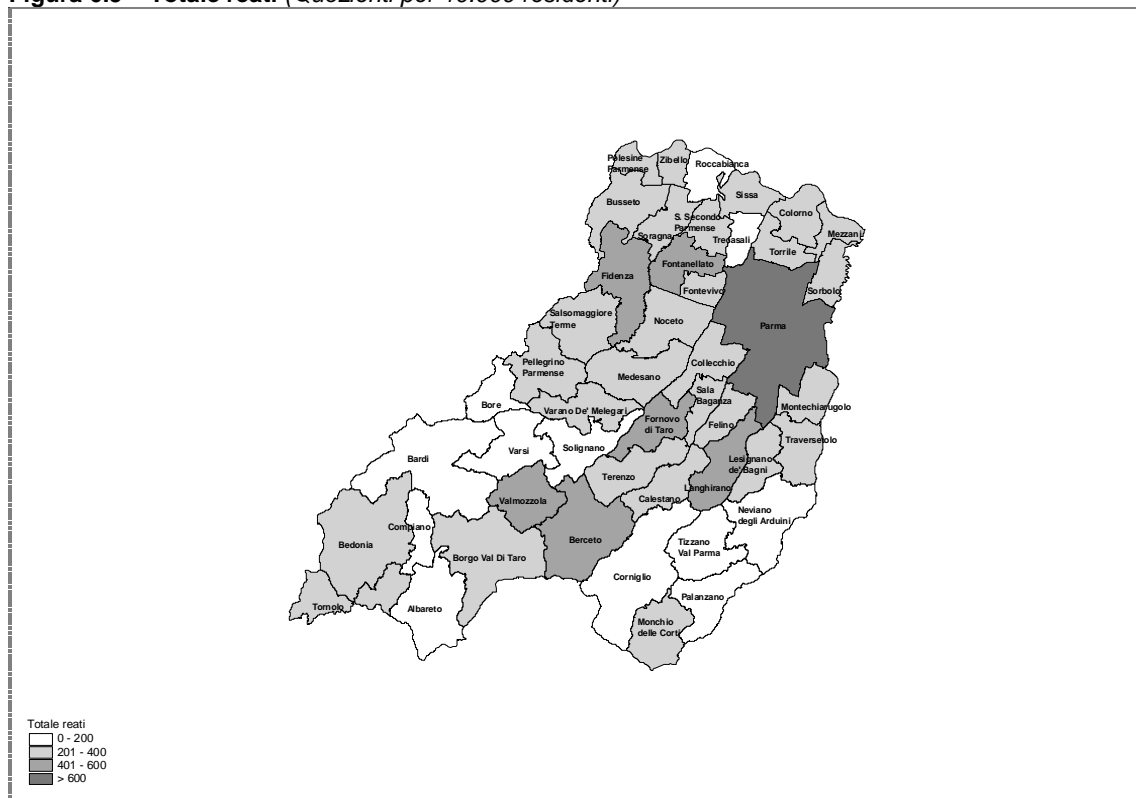
Note: cfr. figura 6.1

Figura 6.4 – Tutela del lavoro, della salute e dell'ambiente (Quozienti per 10.000 residenti)



Note: cfr. figura 6.1

Figura 6.5 – Totale reati (Quozienti per 10.000 residenti)



Note: cfr. figura 6.1

Tabella 6.5 - Indagati a Parma per raggruppamento di reato, sesso e classe di età. Iscritti Re.Ge.

Anno 2002

SESSO CLASSI DI ETA'	Delitti contro lo Stato, la P.A., l'Amm. della Giustizia	Reati contro l'ordine pubblico e la sicurezza pubblica	Reati contro il patrimonio	Reati contro la persona e la famiglia	Tutela della riservatezza	Tutela del lavoro, della salute e dell'ambiente	Reati fiscali	Stupefacenti	Altri reati	N° persone indagate in complesso (a)
dato mancante	1	-	2	3	-	-	-	-	-	6
Maschio	614	1.710	2.502	2.648	76	569	72	431	-	7.742
18-24	72	422	455	209	8	-	148	-	1.151
25-34	152	554	658	492	18	58	168	-	1.830
35-44	107	312	482	416	14	132	58	-	1.375
45-54	88	147	270	284	7	115	-	868
55-64	46	79	150	151	5	120	3	-	521
>=65	34	46	53	115	4	69	4	-	302
valore fuori range	3	31	37	9	2	-	14	-	84
dato mancante	112	119	397	972	18	7	25	-	1.611
Femmina	107	338	337	439	15	74	6	22	-	1.243
18-24	10	122	76	40	-	-	5	-	242
25-34	41	112	95	122	4	18	8	-	377
35-44	24	51	61	87	-	20	6	-	227
45-54	15	23	37	77	3	14	-	155
55-64	6	7	21	53	5	9	-	-	95
>=65	5	6	13	32	3	5	-	-	60
valore fuori range	-	9	7	1	-	-	-	-	15
dato mancante	6	8	27	27	-	-	-	-	72
Totale indagati	722	2.048	2.841	3.090	91	643	78	453	-	8.991
18-24	82	544	531	249	8	8	-	153	-	1.393
25-34	193	666	754	614	22	76	7	176	-	2.208
35-44	131	363	543	503	14	152	17	64	-	1.602
45-54	103	170	308	361	10	129	26	16	-	1.024
55-64	52	86	171	204	10	129	17	3	-	616
>=65	39	52	66	147	7	74	4	-	362
valore fuori range	3	40	44	10	2	-	14	-	99
dato mancante	119	127	424	1.002	18	75	7	25	-	1.687

(a) Le persone indagate in complesso sono inferiori alla somma del numero degli indagati per raggruppamento dal momento che una stessa persona può avere commesso reati che appartengono a raggruppamenti diversi.

Tabella 6.6 - Indagati a Parma ogni 10.000 abitanti per raggruppamento di reato e classe di età.

Iscritti Re.Ge. Anno 2002

CLASSI DI ETA'	Reati contro lo Stato, la P.A., l'Amm. della Giustizia	Reati contro l'ordine pubblico e la sicurezza pubblica	Reati contro il patrimonio	Reati contro la persona e la famiglia	Tutela della riservatezza	Tutela del lavoro, della salute e dell'ambiente	Reati fiscali	Stupefacenti	Altri reati	N° persone indagate in complesso (a)
18-24	30,2	200,2	195,4	91,6	2,9	2,9	-	56,3	-	512,6
25-34	30,6	105,5	119,4	97,2	3,5	12,0	1,1	27,9	-	349,6
35-44	21,6	59,9	89,6	83,0	2,3	25,1	2,8	10,6	-	264,4
45-54	19,5	32,2	58,3	68,4	1,9	24,4	4,9	3,0	-	193,9
55-64	10,3	17,0	33,9	40,4	2,0	25,6	3,4	0,6	-	122,1
>=65	4,3	5,7	7,2	16,0	0,8	8,1	0,4	0,2	-	39,5
Totale	17,3	54,4	68,6	60,1	2,1	16,4	2,1	12,0	-	208,3

(a) Le persone indagate in complesso sono inferiori alla somma del numero di indagati per raggruppamento di reato dal momento che una stessa persona può avere commesso reati che appartengono a raggruppamenti diversi.

Tabella 6.7 - Stranieri residenti a Parma al 1° Gennaio 2001 per cittadinanza

(primi 10 paesi)

PAESI	Numero	Percentuale	Percentuale Cumulata
Marocco	2.046	13,7	13,7
Tunisia	1.957	13,1	26,7
Albania	1.785	11,9	38,7
Senegal	924	6,2	44,8
Filippine	729	4,9	49,7
Ghana	676	4,5	54,2
India	631	4,2	58,4
Nigeria	508	3,4	61,8
Cina	418	2,8	64,6
Costa d'Avorio	382	2,6	67,2

Tabella 6.8 - Indagati italiani e stranieri a Parma per raggruppamento di reato. Iscritti Re.Ge. Anno 2002

INDAGATI	Delitti contro lo Stato, la P.A., l'Amm. Giustizia	Reati contro l'ordine pubblico e la sicurezza pubblica	Reati contro il patrimonio	Reati contro la persona e la famiglia	Tutela della riservatezza	Tutela del lavoro, della salute e dell'ambiente	Reati fiscali	Stupefacenti	Altri reati	Numero persone indagate in complesso (a)
Valori Assoluti										
Dato Mancante	118	124	425	995	18	74	7	28	-	1.678
Italiano	486	1.134	1.664	1.696	63	549	66	265	-	5.361
Straniero	118	790	752	399	10	20	5	160	-	1.952
di cui: stato estero sconosciuto	5	51	80	33	3	-	-	27	-	166
Totale	722	2.048	2.841	3.090	91	643	78	453	-	8.991
Percentuali										
Italiano	80,5	58,9	68,9	81,0	86,3	96,5	93,0	62,4	-	73,3
Straniero	19,5	41,1	31,1	19,0	13,7	3,5	7,0	37,6	-	26,7
di cui: stato estero sconosciuto	4,2	6,5	10,6	8,3	30,0	-	-	16,9	-	8,5
Totale	100,0	100,0	100,0	100,0	100,0	100,0	100,0	100,0	-	100,0

(a) Le persone indagate in complesso sono inferiori alla somma del numero di indagati per raggruppamento di reato dal momento che una stessa persona può avere commesso reati che appartengono a raggruppamenti diversi.

Tabella 6.9 - Indagati stranieri a Parma per raggruppamento di reato e paesi di origine. Iscritti Re.Ge. Anno 2002

PAESI	Delitti contro lo Stato, la P.A., l'Amm. Giustizia	Reati contro l'ordine pubblico e la sicurezza pubblica	Reati contro il patrimonio	Reati contro la persona e la famiglia	Tutela della riservatezza	Tutela del lavoro, della salute e dell'ambiente	Reati fiscali	Stupefacenti	Altri reati	Numero indagati in complesso (a)
Valori Assoluti										
UE	7	20	33	26	9	7	-	91
Altri europei	15	297	255	91	4	3	17	-	614
Asia e Oceania	3	38	11	22	2	-	73
Africa settentrionale	57	204	190	136	3	3	-	97	-	577
Resto dell'africa	24	135	138	59	-	3	-	6	-	312
Americhe	7	45	45	32	-	4	-	119
Totale	113	739	672	366	7	20	5	133	-	1.786
Percentuali										
UE	6,2	2,7	4,9	7,1	45,0	5,3	-	5,1
Altri europei	13,3	40,2	37,9	24,9	20,0	60,0	12,8	-	34,4
Asia e Oceania	2,7	5,1	1,6	6,0	1,5	-	4,1
Africa settentrionale	50,4	27,6	28,3	37,2	42,9	15,0	-	72,9	-	32,3
Resto dell'africa	21,2	18,3	20,5	16,1	-	15,0	-	4,5	-	17,5
Americhe	6,2	6,1	6,7	8,7	-	3,0	-	6,7
Totale	100,0	100,0	100,0	100,0	100,0	100,0	100,0	100,0	-	100,0

(a) Le persone indagate in complesso sono inferiori alla somma del numero di indagati per raggruppamento di reato dal momento che una stessa persona può avere commesso reati che appartengono a raggruppamenti diversi.

Tabella 6.10 - Indagati italiani e stranieri a Parma per classe di reato. Iscritti Re.Ge. Anno 2002

RAGGRUPPAMENTI	CLASSI	Dato		
		mancante	Italiano	Straniero
Delitti contro lo Stato, la P.A., l'Amm. della Giustizia		118	486	118
Di cui:	Delitti contro la P.A.	57	201	66
	Delitti contro l'Amministrazione della Giustizia	61	283	50
Reati contro l'ordine pubblico e la sicurezza pubblica		124	1134	790
Di cui:	Reati di comune pericolo	10	35	5
	Armi ed esplosivi	7	182	107
	Contravvenzioni contro l'ordine pubblico	60	189	321
	Immigrazione	7	43	375
	Inosservanza delle misure di prevenzione ordinarie	-	14	3
	Trasporti e circolazione stradale	5	429	102
Reati contro il patrimonio		425	1664	752
Di cui:	Reati di frode e falso	105	279	193
	Reati contro il patrimonio	345	1428	544
	Proprietà intellettuale	1	9	51
Reati contro la persona e la famiglia		995	1696	399
Di cui:	Delitti contro la famiglia	11	84	23
	Reati di violenza contro la persona	107	480	218
	Delitti di omicidio colposo e lesioni colpose	726	394	37
	Delitti contro l'onore	120	643	70
	Delitti contro la libertà morale	56	505	117
Tutela della riservatezza		18	63	10
Tutela del lavoro, della salute e dell'ambiente		74	549	20
Di cui:	Edilizia ed urbanistica	34	121
	Lavoro e previdenza	26	319	13
Reati fiscali		7	66	5
Stupefacenti		28	265	160
Altri reati		-	-	-

Tabella 6.11 – Descrizione dei procedimenti penali iscritti in Re.Ge. - Anno 2002

CARATTERISTICHE DEI PROCEDIMENTI	REGISTRO		TOTALE
	Noti	Ignoti	
(a) Totale procedimenti	6.772	2.777	9.549
(a1) di cui con parti offese	4.530	2.757	7.287
(a2) di cui senza parti offese (a – a1)	2.242	20	2.262
(a3) % di procedimenti con parti offese (a1/a*100)	66,9	99,3	76,3
(a4) % di procedimenti senza parti offese (100 – a3)	33,1	0,7	23,7
(b) Numero di parti offese nei procedimenti	6.604	10.827	17.431
(c) Parti offese per procedimento (b/a1)	1,46	3,93	2,39

Tabella 6.12 – Parti offese iscritte in Re.Ge. secondo il tipo di persona e il numero di reati subiti - Anno 2002 (valori assoluti e percentuali)

TIPO DI PERSONA NUMERO DI REATI SUBITI	REGISTRO				TOTALE	
	Noti		Ignoti		N.	% colonna
	N.	% colonna	N.	% colonna		
TIPO DI PERSONA						
Persona fisica	6.519	98,7	10.786	99,6	17.305	99,3
Persona giuridica	85	1,3	41	0,4	126	0,7
TOTALE	6.604	100,0	10.827	100,0	17.431	100,0
NUMERO DI REATI SUBITI						
Un reato	4.192	63,5	8.986	83,0	13.178	75,6
Più di un reato	2.412	36,5	1.841	17,0	4.253	24,4
TOTALE	6.604	100,0	10.827	100,0	17.431	100,0

Tabella 6.13 – Parti offese iscritte in Re.Ge. secondo l'età e il luogo di nascita - Anno 2002. Analisi sui casi validi circoscritti alle persone fisiche (valori assoluti e percentuali)

ETA' LUOGO DI NASCITA	REGISTRO				TOTALE	
	Noti		Ignoti		N.	% colonna
	N.	% colonna	N.	% colonna		
ETA'						
< di 18 anni	150	2,9	122	1,2	272	1,8
18 - 24	511	9,8	1.080	10,9	1.591	10,5
25 - 34	1.337	25,6	2.470	24,8	3.807	25,1
35 - 44	1.228	23,5	2.246	22,6	3.474	22,9
45 - 54	921	17,6	1.745	17,6	2.666	17,6
55 - 64	593	11,4	1.176	11,8	1.769	11,7
65 e oltre	479	9,2	1.104	11,1	1.583	10,4
TOTALE	5.219	100,0	9.943	100,0	15.162	100,0
LUOGO DI NASCITA						
Provincia di Parma	2.404	46,2	5.686	57,2	8.090	53,4
Altre province dell'E.R.	357	6,9	716	7,2	1.073	7,1
Altre province del Nord	554	10,6	1.024	10,3	1.578	10,4
Centro	171	3,3	336	3,4	507	3,3
Sud e Isole	995	19,1	1.429	14,4	2.424	16,0
Estero	722	13,9	746	7,5	1.468	9,7
TOTALE	5.203	100,0	9.937	100,0	15.140	100,0
LUOGO ESTERO DI NASCITA						
UE	58	8,0	144	19,3	202	13,8
Altri europei	192	26,6	159	21,3	351	23,9
Asia	29	4,0	51	6,8	80	5,4
Africa settentrionale	150	20,8	90	12,1	240	16,3
Resto dell'Africa	123	17,0	61	8,2	184	12,5
America del Nord	13	1,7	16	1,1
Sud e centro America	59	8,2	66	8,8	125	8,5
Oceania	5	0,7	7	0,5
Luogo estero sconosciuto	106	14,7	157	21,0	263	17,9
TOTALE	722	100,0	746	100,0	1.468	100,0

Tabella 6.14 – Parti offese con personalità giuridica iscritte in Re.Ge. secondo il tipo di reato subito - Anno 2002 (valori assoluti e percentuali)

RAGGRUPPAMENTI	FREQUENZA	PERCENTUALE	PERCENTUALE CUMULATA
Reati contro il patrimonio	105	83,3	83,3
Reati contro l'ordine pubblico e la sicurezza pubblica	15	11,9	95,2
Delitti contro lo Stato, la P.A., l'Amm. della Giustizia
Reati contro la persona e la famiglia
TOTALE	126	100,0	

Tabella 6.15 – Parti offese (persone fisiche) iscritte in Re.Ge. secondo il tipo di reato subito - Anno 2002. Analisi per età (valori assoluti e percentuali)

RAGGRUPPAMENTI	ETA'							TOTALE
	< di 18 anni	18 - 24	25 - 34	35 - 44	45 - 54	55 - 64	65 e oltre	
	Valori assoluti							
Reati contro il patrimonio	114	955	2.378	2.256	1.745	1.172	1.052	9.672
Reati contro la persona e la famiglia	127	421	975	838	595	389	347	3.692
Reati contro l'ordine pubblico e la sicurezza pubblica	19	131	253	187	150	112	77	929
Tutela della riservatezza	7	57	112	97	108	62	75	518
Delitti contro lo Stato, la P.A., l'Amm. della Giustizia	15	76	80	60	33	27	294
Tutela del lavoro, della salute e dell'ambiente	7	10	8	4	34
Stupefacenti	10	6	5	-	22
Reati fiscali	1
TOTALE	272	1.591	3.807	3.474	2.666	1.769	1.583	15.162
	Percentuali							
Reati contro il patrimonio	41,9	60,0	62,5	64,9	65,5	66,3	66,5	63,8
Reati contro la persona e la famiglia	46,7	26,5	25,6	24,1	22,3	22,0	21,9	24,4
Reati contro l'ordine pubblico e la sicurezza pubblica	7,0	8,2	6,6	5,4	5,6	6,3	4,9	6,1
Tutela della riservatezza	2,6	3,6	2,9	2,8	4,1	3,5	4,7	3,4
Delitti contro lo Stato, la P.A., l'Amm. della Giustizia	0,9	2,0	2,3	2,3	1,9	1,7	1,9
Tutela del lavoro, della salute e dell'ambiente	0,2	0,3	0,3	0,3	0,2
Stupefacenti	0,6	0,2	0,1	-	0,1
Reati fiscali	0,0
TOTALE	100,0	100,0	100,0	100,0	100,0	100,0	100,0	100,0

Tabella 6.16 – Parti offese (persone fisiche) iscritte in Re.Ge. secondo il tipo di reato subito - Anno 2002. Analisi per luogo di nascita (valori assoluti e percentuali)

RAGGRUPPAMENTI	LUOGO DI NASCITA						TOTALE
	Provincia di Piacenza	Resto dell'E.R.	Altre del Nord	Centro	Sud e Isole	Estero	
	Valori assoluti						
Reati contro il patrimonio	5.329	708	1.047	347	1.464	773	9.668
Reati contro la persona e la famiglia	1.770	250	347	104	705	505	3.681
Reati contro l'ordine pubblico e la sicurezza pubblica	504	63	98	21	121	118	925
Tutela della riservatezza	311	37	52	23	63	31	517
Delitti contro lo Stato, la P.A., l'Amm. della Giustizia	151	12	29	9	60	32	293
Tutela del lavoro, della salute e dell'ambiente	14	4	6	4	33
Stupefacenti	11	5	5	22
Reati fiscali	1
TOTALE	8.090	1.073	1.578	507	2.424	1.468	15.140
	Percentuali						
Reati contro il patrimonio	65,9	66,0	66,3	68,4	60,4	52,7	63,9
Reati contro la persona e la famiglia	21,9	23,3	22,0	20,5	29,1	34,4	24,3
Reati contro l'ordine pubblico e la sicurezza pubblica	6,2	5,9	6,2	4,1	5,0	8,0	6,1
Tutela della riservatezza	3,8	3,4	3,3	4,5	2,6	2,1	3,4
Delitti contro lo Stato, la P.A., l'Amm. della Giustizia	1,9	1,1	1,8	1,8	2,5	2,2	1,9
Tutela del lavoro, della salute e dell'ambiente	0,2	0,3	0,2	0,3	0,2
Stupefacenti	0,1	0,2	0,3	0,1
Reati fiscali	0,0
TOTALE	100,0	100,0	100,0	100,0	100,0	100,0	100,0

Tabella 6.17 – Parti offese (persone fisiche) nate all'estero iscritte in Re.Ge. secondo il tipo di reato subito - Anno 2002. Analisi per età (valori assoluti e percentuali)

RAGGRUPPAMENTI	ETA'							TOTALE
	< di 18 anni	18 - 24	25 - 34	35 - 44	45 - 54	55 - 64	65 e oltre	
	Valori assoluti							
Reati contro il patrimonio	17	100	247	206	116	47	39	772
Reati contro la persona e la famiglia	13	95	207	123	50	11	5	504
Reati contro l'ordine pubblico e la sicurezza pubblica	7	35	43	19	8	117
Delitti contro lo Stato, la P.A., l'Amm. della Giustizia	4	16	8	2	-	-	32
Tutela della riservatezza	12	6	5	4	-	31
Stupefacenti	5
Tutela del lavoro, della salute e dell'ambiente	4
TOTALE	40	239	529	365	181	64	47	1.465
	Percentuali							
Reati contro il patrimonio	42,5	41,8	46,7	56,4	64,1	73,4	83,0	52,7
Reati contro la persona e la famiglia	32,5	39,7	39,1	33,7	27,6	17,2	10,6	34,4
Reati contro l'ordine pubblico e la sicurezza pubblica	17,5	14,6	8,1	5,2	4,4	8,0
Delitti contro lo Stato, la P.A., l'Amm. della Giustizia	1,7	3,0	2,2	1,1	-	-	2,2
Tutela della riservatezza	2,3	1,6	2,8	6,3	-	2,1
Stupefacenti	0,3
Tutela del lavoro, della salute e dell'ambiente	0,3
TOTALE	100,0	100,0	100,0	100,0	100,0	100,0	100,0	100,0

Tabella 6.18 – Parti offese (persone fisiche) nate all'estero iscritte in Re.Ge. secondo il tipo di reato subito - Anno 2002. Analisi per luogo estero di nascita (valori assoluti e percentuali)

RAGGRUPPAMENTI	LUOGO ESTERO DI NASCITA									TOTALE
	UE	Altri europei	Asia	Africa Settentr.	Resto dell'Africa	America del Nord	America	Sud e centro America	Oceania	
	Valori assoluti									
Reati contro il patrimonio	142	180	47	103	62	13	65	159	774
Reati contro la persona e la famiglia	40	124	25	112	82	47	71	505
Reati contro l'ordine pubblico e la sicurezza pubblica	10	32	4	17	28	7	20	118
Delitti contro lo Stato, la P.A., l'Amm. della Giustizia	10	-	5	8	5	32
Tutela della riservatezza	5	4	5	6	31
Stupefacenti	5
Tutela del lavoro, della salute e dell'ambiente	4
TOTALE	202	351	80	240	184	16	125	7	263	1.468
	Percentuali									
Reati contro il patrimonio	70,0	51,3	58,8	42,9	33,7	81,3	52,0	60,5	52,7
Reati contro la persona e la famiglia	19,7	35,3	31,3	46,7	44,6	37,6	27,0	34,4
Reati contro l'ordine pubblico e la sicurezza pubblica	4,9	9,1	5,0	7,1	15,2	5,6	7,6	8,0
Delitti contro lo Stato, la P.A., l'Amm. della Giustizia	2,8	-	2,1	4,3	1,9	2,2
Tutela della riservatezza	2,5	2,2	4,0	2,3	2,1
Stupefacenti	0,3
Tutela del lavoro, della salute e dell'ambiente	0,3
TOTALE	100,0	100,0	100,0	100,0	100,0	100,0	100,0	100,0	100,0	100,0

7. Reggio Emilia

7.1 Principali risultati

- Nel 2002 sono stati iscritti nel circondario di Reggio Emilia 26.766 reati, di cui 11.404 (42,6%) di autore noto. La provincia si caratterizza per l'incidenza più elevata nella regione dei reati in materia di tutela del lavoro, della salute e dell'ambiente: essi ammontano al 19,5% di tutti i reati di autore noto, mentre il corrispondente dato regionale è pari all'11,3%. Superiori alla media regionale anche i valori percentuali dei reati fiscali (1 % dei reati di autore noto, contro la media regionale pari allo 0,8%) e quelli dei reati contro la persona e la famiglia (però solo per i reati di autore noto). Nell'ambito delle classi più dettagliate di reato, spicca il caso dei reati di frode e di falso, con un'incidenza sul totale noti e ignoti pari al 6,3% (contro la media regionale del 5,3%), da attribuire ad un differenziale molto forte nel registro ignoti.
- La graduatoria delle violazioni più diffuse (complessivamente tra noti e ignoti) fa emergere Reggio Emilia soprattutto per la ricettazione e la guida in stato di ebbrezza. Piuttosto arretrati rispetto alla graduatoria regionale sono invece il danneggiamento e la truffa.
- Il quoziente totale di reati iscritti per 10.000 abitanti è pari a 564 unità, vale a dire 48 in meno della media regionale. Tale andamento si ripartisce equamente nei vari raggruppamenti di reato, con l'unica eccezione dei reati in materia di tutela del lavoro, della salute e dell'ambiente: per questi, il quoziente medio provinciale è superiore a quello regionale di 15 reati ogni 10.000 abitanti e riguarda tutte le classi di ampiezza demografica. Ben 5 comuni presentano un valore di tale quoziente di fascia elevata: Collagna, Ligonchio, Gattatico, Castelnovo ne' Monti e Gualtieri.
- I quozienti totali più elevati si hanno a Reggio Emilia (917 reati per 10.000 abitanti, di cui 656 contro il patrimonio.), seguito da Montecchio Emilia (639 reati ogni 10.000 abitanti) e San Polo d'Enza (598 reati ogni 10.000 abitanti, di cui 418 contro il patrimonio). I comuni di Scandiano e Correggio, i più ampi demograficamente dopo il capoluogo, presentano valori dei quozienti assai bassi in tutte le classi di reato, spesso inferiori anche ai comuni di ampiezza minore: unica eccezione sono i quozienti per i reati in materia di tutela del lavoro, della salute e dell'ambiente e per quelli fiscali nel comune di Correggio, superiori a quelli riferiti al comune capoluogo.
- Il quoziente di reati in materia di stupefacenti è eccezionalmente alto per la classe di ampiezza minore fino a 5.000 abitanti: si distinguono i comuni di Carpineti e Campagnola Emilia, con rispettivamente 46 e 33 reati in materia di stupefacenti ogni 10.000 abitanti.
- I comuni che presentano i quozienti totali più bassi sono Viano, Rolo e Fabbrico, con rispettivamente 172, 190 e 198 reati iscritti ogni 10.000 abitanti.
- Gli indagati per i reati iscritti nel 2002 ammontano a 9.829. Essi corrispondono a 217 persone ogni 10.000 abitanti, contro una media regionale pari a 264 indagati ogni 10.000 abitanti. In ogni fascia di età e in tutti i raggruppamenti di reati (tranne i reati

in materia di tutela del lavoro, della salute e dell'ambiente), tale quoziente di indagati risulta inferiore a Reggio Emilia che nell'intera regione.

- La percentuale di donne indagate sul totale è pari al 14,1%, in linea con la media regionale (14%). Essa è però superiore alla corrispondente media regionale per quasi tutti i raggruppamenti di reato, tranne i reati contro l'ordine pubblico e la sicurezza pubblica ed i reati in materia di tutela del lavoro della salute e dell'ambiente.
- L'incidenza degli indagati stranieri, calcolata sul totale di indagati di cui è noto il paese di origine, ammonta al 23,2%, di poco inferiore alla media regionale del 24,8%. Per diversi gruppi di reati, tra cui quelli contro l'ordine pubblico e la sicurezza pubblica, i reati di stupefacenti e quelli fiscali, la quota ricoperta dagli indagati stranieri risulta maggiore in questa provincia che nel complesso della regione. Quanto alla provenienza degli indagati stranieri, Reggio Emilia si caratterizza soprattutto per il peso delle persone provenienti dal Nord Africa (42,5% a fronte di una media regionale del 34,9%) e dall'Asia (12,2% a fronte di una media regionale dell'8%): un profilo che la accomuna alla confinante provincia di Modena. Da segnalare anche la percentuale di asiatici tra gli indagati per reati in materia di tutela del lavoro della salute e dell'ambiente: 42,3% contro il 23,3% a livello regionale.
- Le parti offese (persone fisiche e giuridiche) interessate nei procedimenti iscritti nei registri generali del circondario di Reggio Emilia nel 2002 sono 24.479, con un numero medio per procedimento pari a 2,73 (a fronte di una media regionale di 1,6). Il rapporto per 10.000 residenti, calcolato tenendo conto solo delle persone fisiche, è pari a 539 unità, leggermente sopra il dato medio regionale che ammonta a 510 unità. Solo 8 casi sono stati registrati come persone giuridiche
- La plurivittimizzazione ha interessato il 12,4% del collettivo, mentre a livello regionale le vittime di più reati sono il 20,3% del totale. Come accade in tutte le province, le parti offese sono principalmente persone in età compresa tra 25 e 44 anni (49%), nate soprattutto nella provincia dove ha sede il circondario (Reggio Emilia, 52,2%). I nati all'estero sono poco meno dell'8% e circa due terzi di essi provengono da paesi europei non appartenenti all'Unione (21,4%) o dall'Africa (41,2%). In particolare, i nati nei paesi del Magreb qui risultano sufficientemente superiori alla media regionale, considerato che da soli rappresentano oltre il 30% delle vittime nate all'estero (il dato regionale per questi soggetti è 18,6%).
- Come accade nelle altre province, due sono i tipi di reati che hanno interessato la maggior parte delle persone fisiche: quelli ai danni del patrimonio e quelli contro la persona e la famiglia. I primi hanno interessato oltre tre quarti di questi soggetti, i secondi poco meno del 20%. I reati contro l'ordine pubblico e la sicurezza pubblica hanno interessato la quota meno elevata di persone (2% contro il 5,7% in regione).

7.2 Tabelle e cartogrammi

Tabella 7.1 - Reati per tipo di autore, tipo di violazione e raggruppamento. Iscritti Re.Ge. Anno 2002

RAGGRUPPAMENTI	AUTORE		TIPO		TOTALE
	Noti	Ignoti	Delitti	Contravvenzioni	
Reati contro lo Stato, la P.A., l'Amm. della Giustizia	493	23	514	2	516
Reati contro l'ordine pubblico e la sicurezza pubblica	1.857	263	347	1.773	2.120
Reati contro il patrimonio	2.892	14.703	17.575	20	17.595
Reati contro la persona e la famiglia	3.438	298	3.438	298	3.736
Tutela della riservatezza	73	26	99	-	99
Tutela del lavoro, della salute e dell'ambiente	2.227	28	205	2.050	2.255
Reati fiscali	115	-	113	2	115
Stupefacenti	309	21	328	2	330
Totale	11.404	15.362	22.619	4.147	26.766
Valori Percentuali					
Reati contro lo Stato, la P.A., l'Amm. della Giustizia	4,3	0,1	2,3	-	1,9
Reati contro l'ordine pubblico e la sicurezza pubblica	16,3	1,7	1,5	42,8	7,9
Reati contro il patrimonio	25,4	95,7	77,7	0,5	65,7
Reati contro la persona e la famiglia	30,1	1,9	15,2	7,2	14,0
Tutela della riservatezza	0,6	0,2	0,4	-	0,4
Tutela del lavoro, della salute e dell'ambiente	19,5	0,2	0,9	49,4	8,4
Reati fiscali	1,0	-	0,5	-	0,4
Stupefacenti	2,7	0,1	1,5	-	1,2
Totale	100,0	100,0	100,0	100,0	100,0

Tabella 7.2 - Reati per tipo di autore e classificazione per materia. Iscritti Re.Ge. - Anno 2002

RAGGRUPPAMENTI	CLASSI	Noti	Ignoti	Totale
Delitti contro lo Stato, la P.A., l'Amm. della Giustizia		493	23	516
Di cui:	Delitti contro la P.A.	163	11	174
	Delitti contro l'Amministrazione della Giustizia	328	11	339
Reati contro l'ordine pubblico e la sicurezza pubblica		1.857	263	2.120
Di cui:	Reati di comune pericolo	23	122	145
	Armi ed esplosivi	206	19	225
	Contravvenzioni contro l'ordine pubblico	413	95	508
	Inosservanza delle misure di prevenzione ordinarie	27	11	38
	Immigrazione	179	4	183
	Trasporti e circolazione stradale	876	6	882
Reati contro il patrimonio		2.892	14.703	17.595
Di cui:	Reati di frode e falso	705	969	1.674
	Reati contro il patrimonio	2.057	13.694	15.751
	Proprietà intellettuale	91	-	91
Reati contro la persona e la famiglia		3.438	298	3.736
Di cui:	Delitti contro la famiglia	162	-	162
	Reati di violenza contro la persona	785	73	858
	Delitti di omicidio colposo e lesioni colpose	977	79	1.056
	Delitti contro l'onore	780	52	832
	Delitti contro la libertà morale	629	65	694
Tutela della riservatezza		73	26	99
Tutela del lavoro, della salute e dell'ambiente		2.227	28	2.255
Di cui:	Edilizia ed urbanistica	204	3	207
	Lavoro e previdenza	1.859	-	1.859
Reati fiscali		115	-	115
Stupefacenti		309	21	330
TOTALE REATI		11.404	15.362	26.766

Tabella 7.3 - Quozienti di reati iscritti per 10.000 abitanti per comune di commesso reato. Provincia di Reggio Emilia. Iscritti Re.ge Noti e Ignoti. Anno 2002.(a)

COMUNI	Delitti contro lo Stato, la P.A., l'Amm. della Giustizia	Reati contro l'ordine pubblico e la sicurezza pubblica	Reati contro la persona e la famiglia	Reati contro il patrimonio	Tutela della riservatezza	Tutela del lavoro, della salute e dell'ambiente	Reati fiscali	Stupefacenti	Totale	Numero totale di reati
Albinea	10,3	14,2	187,1	42,6	1,3	16,8	1,3	2,6	276,1	214
Bagnolo in Piano	7,4	25,9	383,8	83,9	1,2	53,1	4,9	0,0	560,3	454
Baiso	3,1	49,1	144,1	85,9	0,0	12,3	0,0	0,0	294,4	96
Bibbiano	3,9	16,8	173,5	29,8	1,3	35,0	0,0	1,3	261,5	202
Boretto	4,3	10,8	166,1	64,7	0,0	62,6	2,2	6,5	317,1	147
Brescello	2,1	27,0	298,9	81,0	4,2	51,9	4,2	2,1	471,2	227
Busana	0,0	96,2	88,8	66,6	7,4	59,2	0,0	0,0	318,0	43
Cadelbosco di Sopra	12,7	66,1	326,7	87,7	5,1	69,9	6,4	2,5	577,1	454
Campagnola Emilia	8,2	46,9	218,4	34,7	0,0	40,8	0,0	32,7	381,6	187
Campegine	2,2	33,0	217,5	145,0	2,2	41,7	0,0	2,2	443,9	202
Canossa	14,8	41,5	74,0	115,5	3,0	17,8	0,0	0,0	266,5	171
Carpinetti	9,7	63,2	136,2	85,1	0,0	75,4	0,0	46,2	416,0	705
Casalgrande	11,2	40,1	286,1	80,8	0,7	72,4	0,7	3,5	495,6	98
Casina	6,8	38,7	86,5	59,2	0,0	27,3	2,3	2,3	223,1	578
Castellarano	12,7	47,6	244,6	107,0	6,8	59,5	5,1	7,6	490,9	275
Castelnovo di Sotto	5,1	26,9	217,7	64,0	0,0	34,6	2,6	1,3	352,1	501
Castelnovo ne' Monti	10,9	127,4	195,1	77,6	1,0	80,6	0,0	6,0	498,7	331
Cavriago	3,3	6,7	267,6	59,1	2,2	27,9	0,0	2,2	369,1	90
Collagna	0,0	29,9	129,4	19,9	0,0	149,3	0,0	0,0	328,4	33
Correggio	6,3	21,8	293,6	63,6	0,5	77,2	4,4	3,9	471,3	971
Fabbrico	5,4	16,3	121,4	32,6	0,0	16,3	0,0	5,4	197,6	109
Gattatico	3,7	33,4	204,1	63,1	0,0	94,6	0,0	3,7	402,7	217
Gualtieri	8,0	22,5	213,5	53,0	4,8	80,3	0,0	6,4	388,5	242
Guastalla	2,2	26,6	222,5	74,2	0,7	49,0	3,6	10,8	389,6	541
Ligonchio	0,0	29,9	189,1	19,9	0,0	149,3	0,0	0,0	388,1	39
Luzzara	7,0	30,5	142,1	44,6	2,3	54,0	0,0	1,2	281,8	240
Montecchio Emilia	5,7	36,6	402,7	119,0	2,3	67,5	0,0	5,7	639,4	559
Novellara	4,2	29,4	233,4	33,6	2,5	65,5	1,7	5,9	376,1	448
Poviglio	7,7	19,9	214,7	69,0	3,1	76,7	0,0	1,5	392,5	256
Quattro Castella	5,4	27,7	183,9	58,0	2,7	38,4	0,9	2,7	319,5	358
Ramiseto	0,0	47,7	88,6	68,1	6,8	54,5	0,0	0,0	265,7	39
Reggio nell'Emilia	20,4	71,0	656,0	100,7	2,8	49,8	3,9	12,3	917,3	308
Reggiolo	3,5	35,1	210,3	46,7	1,2	58,4	2,3	2,3	359,9	13.015
Rio Saliceto	5,7	81,8	190,2	39,9	1,9	43,7	0,0	20,9	384,2	202
Rolo	0,0	16,5	90,9	30,3	0,0	52,3	0,0	0,0	190,0	69
Rubiera	7,9	57,6	419,8	57,6	1,7	20,1	0,0	9,6	574,3	658
San Martino in Rio	1,5	24,7	280,7	83,3	4,6	30,8	1,5	1,5	428,7	278
San Polo d'Enza	7,7	34,5	417,5	107,3	0,0	21,1	0,0	9,6	597,6	312
Sant'Ilario d'Enza	9,3	42,3	286,5	81,4	4,1	28,9	2,1	0,0	454,5	441
Scandiano	4,8	21,9	249,1	76,2	1,3	27,6	0,9	3,9	385,7	881
Toano	4,7	39,9	110,2	79,7	0,0	39,9	4,7	0,0	279,1	119
Vetto	20,3	50,7	30,4	76,1	0,0	35,5	0,0	5,1	218,1	43
Vezzano sul Crostolo	2,6	21,1	126,4	55,3	0,0	18,4	0,0	7,9	231,8	88
Viano	3,3	13,3	43,1	56,3	0,0	49,7	0,0	6,6	172,4	52
Villa Minozzo	7,2	31,3	110,9	60,3	2,4	24,1	0,0	4,8	241,1	100
Totale Provincia Reggio Emilia	10,8	46,5	366,3	78,7	2,1	49,5	2,3	7,5	563,9	25.593
Totale Regione	18,5	61,3	387,2	93,9	2,4	34,9	2,2	11,7	612,1	243.826

(a) In grassetto, i tre valori più elevati per ogni gruppo di reati.

Tabella 7.4 - Valori assoluti e quozienti medi per 10.000 abitanti per classi di ampiezza demografica. Provincia di Reggio Emilia. Iscritti Re.ge Noti e Ignoti. Anno 2002.

RAGGRUPPAMENTI	Totale Comuni				di cui:			Totale
	Fino a 5.000 abitanti	Da 5.000 a 10.000 abitanti	Da 10.000 a 20.000 abitanti	oltre 20.000 abitanti	Correggio	Scandiano nell'Emilia	Reggio Emilia	
Delitti contro lo Stato, la P.A., l'Amm. della Giustizia	5,4	6,4	7,7	16,9	6,3	4,8	20,4	10,8
Reati contro l'ordine pubblico e la sicurezza pubblica	35,7	30,9	48,5	59,5	21,8	21,9	71,0	46,5
Reati contro il patrimonio	141,2	252,3	256,2	565,6	293,6	249,1	656,0	366,3
Reati contro la persona e la famiglia	71,4	65,8	70,2	93,6	63,6	76,2	100,7	78,7
Tutela della riservatezza	1,2	2,2	2,2	2,4	0,5	1,3	2,8	2,1
Tutela del lavoro, della salute e dell'ambiente	44,7	47,2	55,1	50,1	77,2	27,6	49,8	49,5
Reati fiscali	1,0	1,4	1,8	3,6	4,4	0,9	3,9	2,3
Stupefacenti	8,2	3,5	6,6	10,4	3,9	3,9	12,3	7,5
Totale	308,7	409,6	448,4	802,2	471,3	385,7	917,3	563,9

Da 10.000 a 20.000 abitanti Casalgrande, Guastalla, Novellara, Castellarano, Rubiera, Quattro Castella, Castelnovo ne' Monti
 Da 5.000 a 10.000 abitanti Sant'Ilario d'Enza, Cavriago, Montecchio Emilia, Reggiolo, Luzzara, Bagnolo in Piano, Cadelbosco di Sopra, Castelnovo di Sotto, Albinea, Bibbiano, Poviglio, San Martino in Rio, Gualtieri, Fabbrico, Gattatico, Rio Saliceto, San Polo d'Enza
 Fino a 5.000 abitanti Campagnola Emilia, Brescello, Boretto, Campegine, Casina, Toano, Villa Minozzo, Carpineti, Vezzano sul Crostolo, Rolo, Canossa, Baiso, Viano, Vetto, Ramiseto, Busana, Collagna, Ligonchio

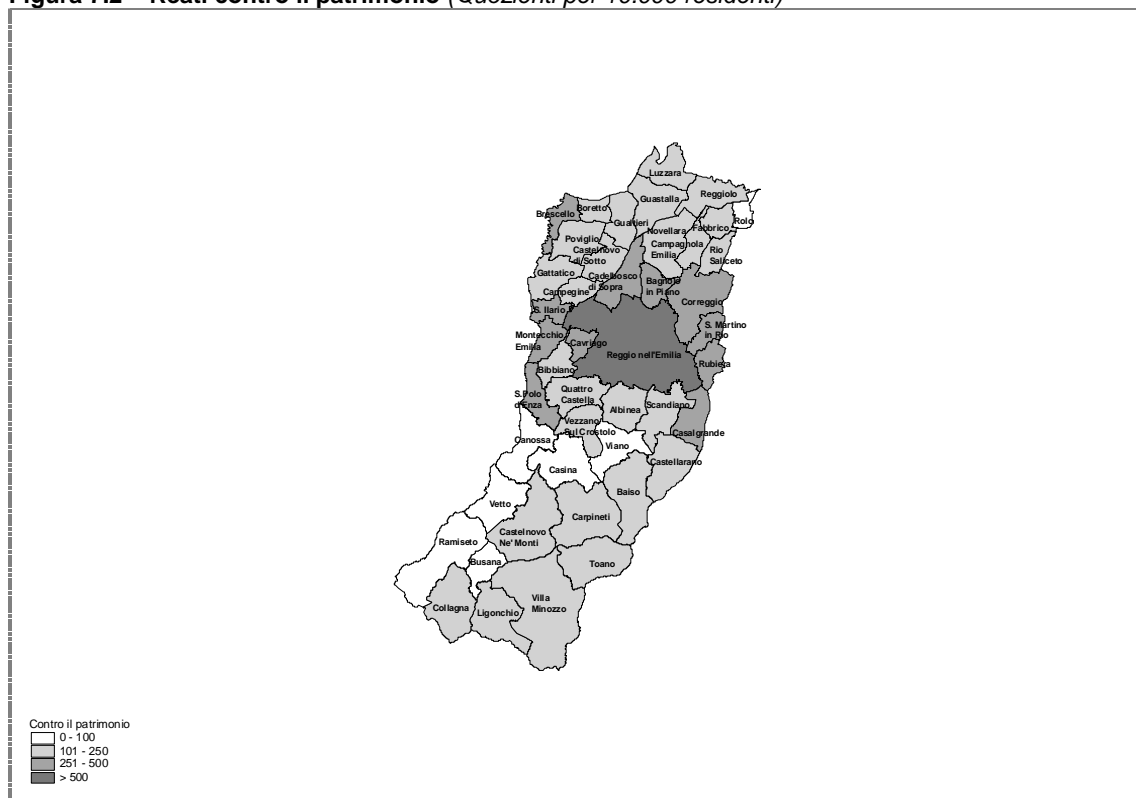
Figura 7.1 – Reati contro l'ordine pubblico e la sicurezza pubblica (Quozienti per 10.000 residenti)



Note:

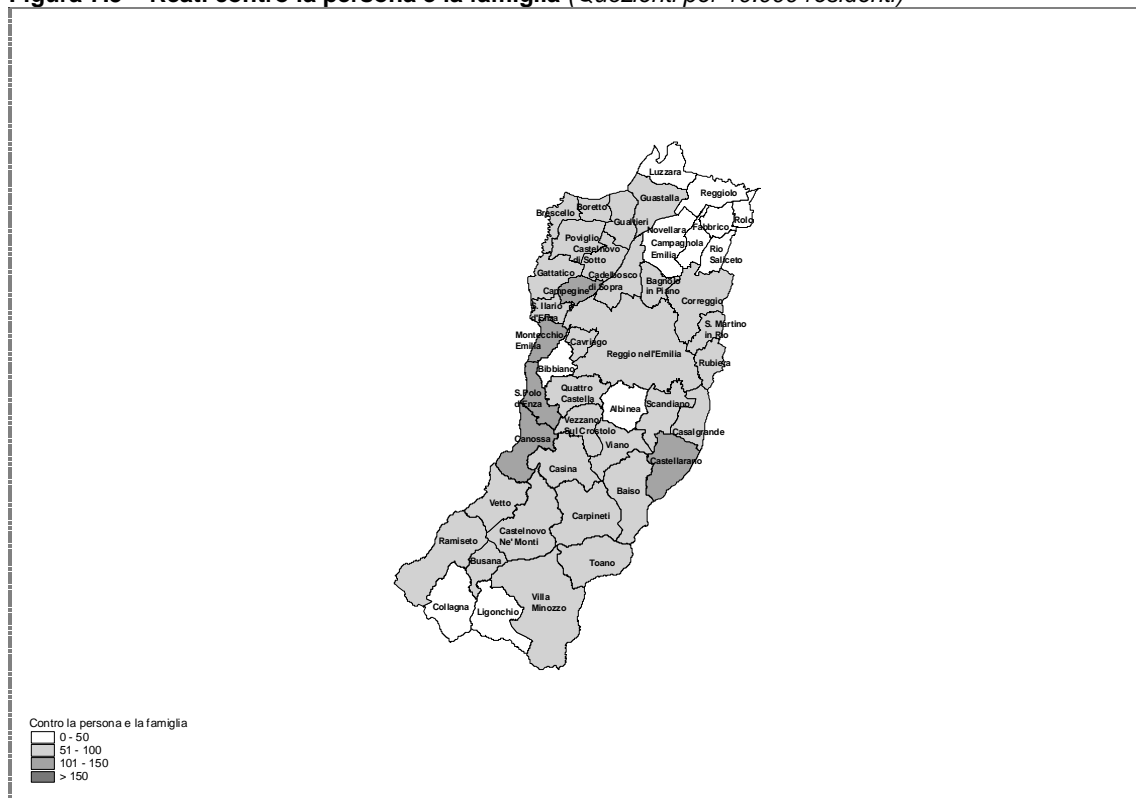
- a) I delitti in questione si riferiscono a quelli iscritti nel «RE.GE.» del circondario di Reggio Emilia nell'anno 2002.
- b) I quozienti sono stati calcolati utilizzando la popolazione residente nei comuni al 21 ottobre 2001 (dato legale dell'ultimo censimento).

Figura 7.2 – Reati contro il patrimonio (Quozienti per 10.000 residenti)



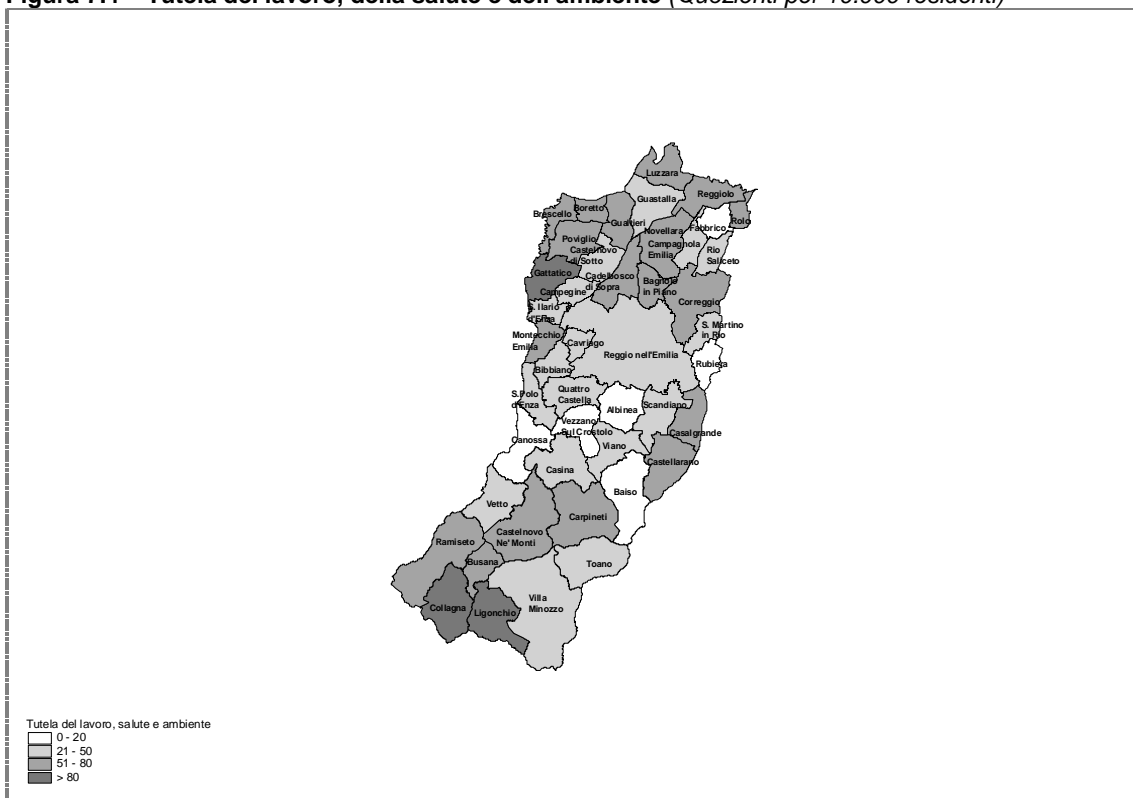
Note: cfr. figura 7.1

Figura 7.3 – Reati contro la persona e la famiglia (Quozienti per 10.000 residenti)



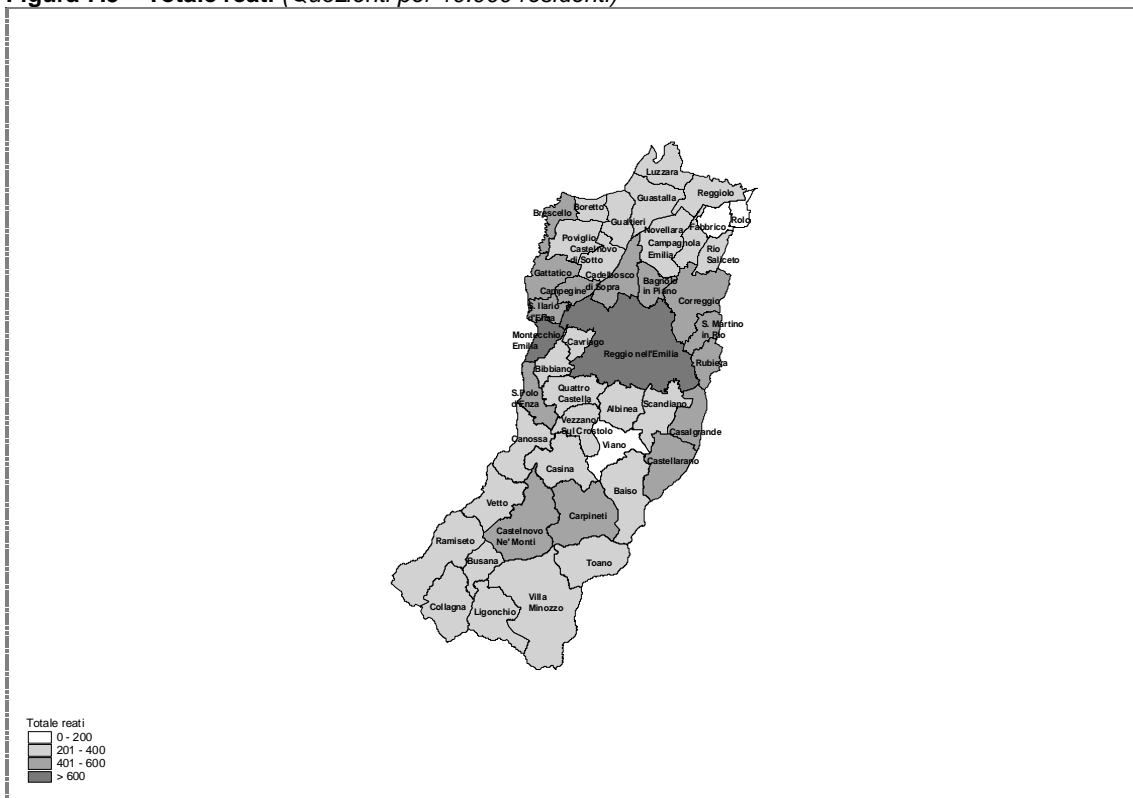
Note: cfr. figura 7.1

Figura 7.4 – Tutela del lavoro, della salute e dell'ambiente (Quozienti per 10.000 residenti)



Note: cfr. figura 7.1

Figura 7.5 – Totale reati (Quozienti per 10.000 residenti)



Note: cfr. figura 7.1

Tabella 7.5 - Indagati a Reggio Emilia per raggruppamento di reato, sesso e classe di età. Iscritti Re.Ge. Anno 2002

SESSO CLASSI DI ETÀ	Delitti contro lo Stato, la P.A., l'Amm. della Giustizia	Reati contro l'ordine pubblico e la sicurezza pubblica	Reati contro il patrimonio	Reati contro la persona e la famiglia	Tutela della riservatezza	Tutela del lavoro, della salute e dell'ambiente	Reati fiscali	Stupefacenti	Altri reati	N° persone indagate in complesso (a)
dato mancante	10	4	27	497	-	5	-	3	-	545
Maschio	440	1.819	2.391	2.135	63	1.168	132	526	-	7.896
18-24	54	414	402	241	24	-	236	-	1.238
25-34	140	660	731	558	18	214	28	196	-	2.272
35-44	93	383	478	454	14	266	47	51	-	1.627
45-54	60	177	275	290	10	292	32	9	-	1.061
55-64	28	87	120	149	188	11	-	563
>=65	19	47	66	103	5	110	-	-	323
valore fuori range	2	19	40	24	2	-	16	-	91
dato mancante	44	32	279	316	5	74	3	17	-	721
Femmina	103	197	433	497	20	182	19	43	-	1.388
18-24	10	48	83	46	7	-	17	-	203
25-34	29	49	127	126	5	33	7	15	-	360
35-44	27	44	86	135	5	44	4	7	-	326
45-54	9	33	48	84	6	46	3	-	-	211
55-64	8	8	24	46	28	3	-	-	108
>=65	3	10	8	14	-	18	-	-	53
valore fuori range	-	-	4	-	-	-	4	-	8
dato mancante	17	5	53	46	2	6	-	-	-	119
Totale indagati	553	2.020	2.851	3.129	83	1.355	151	572	-	9.829
18-24	64	462	485	287	7	31	-	253	-	1.441
25-34	169	709	858	684	23	247	35	211	-	2.632
35-44	120	427	564	589	19	310	51	58	-	1.953
45-54	69	210	325	374	16	338	35	9	-	1.274
55-64	36	95	144	195	4	216	14	-	671
>=65	22	57	74	117	5	128	13	-	-	376
valore fuori range	2	19	44	24	2	-	20	-	99
dato mancante	71	41	357	859	7	85	3	20	-	1.383

(a) Le persone indagate in complesso sono inferiori alla somma del numero degli indagati per raggruppamento dal momento che una stessa persona può avere commesso reati che appartengono a raggruppamenti diversi.

Tabella 7.6 - Indagati a Reggio Emilia ogni 10.000 abitanti per raggruppamento di reato e classe di età. Iscritti Re.Ge. Anno 2002

CLASSI DI ETÀ	Reati contro lo Stato, la P.A., l'Amm. della Giustizia	Reati contro l'ordine pubblico e la sicurezza pubblica	Reati contro il patrimonio	Reati contro la persona e la famiglia	Tutela della riservatezza	Tutela del lavoro, della salute e dell'ambiente	Reati fiscali	Stupefacenti	Altri reati	N° persone indagate in complesso (a)
18-24	19,0	137,4	144,2	85,4	2,1	9,2	-	75,2	-	428,6
25-34	22,4	94,1	113,8	90,7	3,1	32,8	4,6	28,0	-	349,2
35-44	17,2	61,2	80,8	84,4	2,7	44,4	7,3	8,3	-	279,8
45-54	11,4	34,8	53,8	61,9	2,6	56,0	5,8	1,5	-	211,0
55-64	6,9	18,2	27,5	37,3	0,8	41,3	2,7	0,2	-	128,3
>=65	2,3	6,1	7,9	12,5	0,5	13,6	1,4	-	-	40,0
Totale	12,5	50,8	63,6	58,3	1,9	32,9	3,8	13,8	-	216,5

(a) Le persone indagate in complesso sono inferiori alla somma del numero di indagati per raggruppamento di reato dal momento che una stessa persona può avere commesso reati che appartengono a raggruppamenti diversi.

Tabella 7.7 - Stranieri residenti a Reggio Emilia al 1° Gennaio 2001 per cittadinanza (primi 10 paesi)

PAESI	Numero	Percentuale	Percentuale Cumulata
Marocco	4.713	24,0	24,0
Albania	1.735	8,9	32,9
India	1.681	8,6	41,5
Cina	1.347	6,9	48,4
Ghana	1.260	6,4	54,8
Tunisia	1.253	6,4	61,2
Pakistan	1.121	5,7	66,9
Egitto	738	3,8	70,7
Nigeria	435	2,2	72,9
Jugoslavia	366	1,9	74,8

Tabella 7.8 - Indagati italiani e stranieri a Reggio Emilia per raggruppamento di reato. Iscritti Re.Ge. Anno 2002

INDAGATI	Delitti contro lo Stato, la P.A., l'Amm. della Giustizia	Reati contro l'ordine pubblico e la sicurezza pubblica	Reati contro il patrimonio	Reati contro la persona e la famiglia	Tutela della riservatezza	Tutela del lavoro, della salute e dell'ambiente	Reati fiscali	Stupefacenti	Altri reati	Numero persone indagate in complesso (a)
Valori Assoluti										
Dato Mancante	71	42	360	855	8	81	2	20	-	1.376
Italiano	378	1.294	1.789	1.852	56	1.202	138	325	-	6.490
Straniero	104	684	702	422	19	72	11	227	-	1.963
di cui: stato estero sconosciuto	1	4	13	14	-	1	1	1	-	34
Totale	553	2.020	2.851	3.129	83	1.355	151	572	-	9.829
Percentuali										
Italiano	78,4	65,4	71,8	81,4	74,7	94,3	92,6	58,9	-	76,8
Straniero	21,6	34,6	28,2	18,6	25,3	5,7	7,4	41,1	-	23,2
di cui: stato estero sconosciuto	1,0	0,6	1,9	3,3	-	1,4	9,1	0,4	-	1,7
Totale	100,0	100,0	100,0	100,0	100,0	100,0	100,0	100,0	-	100,0

(a) Le persone indagate in complesso sono inferiori alla somma del numero di indagati per raggruppamento di reato dal momento che una stessa persona può avere commesso reati che appartengono a raggruppamenti diversi.

Tabella 7.9 - Indagati stranieri a Reggio Emilia per raggruppamento di reato e paesi di origine. Iscritti Re.Ge. Anno 2002

PAESI	Delitti contro lo Stato, la P.A., l'Amm. della Giustizia	Reati contro l'ordine pubblico e la sicurezza pubblica	Reati contro il patrimonio	Reati contro la persona e la famiglia	Tutela della riservatezza	Tutela del lavoro, della salute e dell'ambiente	Reati fiscali	Stupefacenti	Altri reati	Numero indagati in complesso (a)
Valori Assoluti										
UE	9	22	18	32	13	8	-	96
Altri europei	9	165	217	69	12	3	14	-	444
Asia e Oceania	7	104	60	43	30	8	-	236
Africa settentrionale	55	281	263	194	9	8	164	-	819
Resto dell'africa	16	72	106	41	5	-	23	-	231
Americhe	7	36	25	29	-	7	9	-	103
Totale	103	680	689	408	19	71	10	226	-	1.929
Percentuali										
UE	8,7	3,2	2,6	7,8	18,3	3,5	-	5,0
Altri europei	8,7	24,3	31,5	16,9	16,9	30,0	6,2	-	23,0
Asia e Oceania	6,8	15,3	8,7	10,5	42,3	3,5	-	12,2
Africa settentrionale	53,4	41,3	38,2	47,5	47,4	11,3	72,6	-	42,5
Resto dell'africa	15,5	10,6	15,4	10,0	26,3	-	10,2	-	12,0
America del Nord	6,8	5,3	3,6	7,1	-	9,9	4,0	-	5,3
Totale	100,0	100,0	100,0	100,0	100,0	100,0	100,0	100,0	-	100,0

(a) Le persone indagate in complesso sono inferiori alla somma del numero di indagati per raggruppamento di reato dal momento che una stessa persona può avere commesso reati che appartengono a raggruppamenti diversi.

Tabella 7.10 - Indagati italiani e stranieri a Reggio Emilia per classe di reato. Iscritti Re.Ge. Anno 2002

RAGGRUPPAMENTI	CLASSI	Dato		
		mancante	Italiano	Straniero
Delitti contro lo Stato, la P.A., l'Amm. della Giustizia		26	282	82
Di cui:	Delitti contro la P.A.	17	103	60
	Delitti contro l'Amministrazione della Giustizia	9	180	23
Reati contro l'ordine pubblico e la sicurezza pubblica		17	956	406
Di cui:	Reati di comune pericolo	-	35
	Armi ed esplosivi	1	141	38
	Contravvenzioni contro l'ordine pubblico	10	141	58
	Immigrazione	1	88	173
	Inosservanza delle misure di prevenzione ordinarie	-	14	4
	Trasporti e circolazione stradale	2	434	109
Reati contro il patrimonio		149	1332	493
Di cui:	Reati di frode e falso	31	184	142
	Reati contro il patrimonio	126	1225	349
	Proprietà intellettuale	-	8	31
Reati contro la persona e la famiglia		1871	1248	232
Di cui:	Delitti contro la famiglia	7	71	16
	Reati di violenza contro la persona	42	402	112
	Delitti di omicidio colposo e lesioni colpose	1784	243	21
	Delitti contro l'onore	35	487	64
	Delitti contro la libertà morale	20	377	58
Tutela della riservatezza		3	43	4
Tutela del lavoro, della salute e dell'ambiente		35	528	27
Di cui:	Edilizia ed urbanistica	22	81	4
	Lavoro e previdenza	8	374	20
Reati fiscali		4	86
Stupefacenti		6	139	66
Altri reati		3	6	8

Tabella 7.11 – Descrizione dei procedimenti penali iscritti in Re.Ge. - Anno 2002

CARATTERISTICHE DEI PROCEDIMENTI	REGISTRO		TOTALE
	Noti	Ignoti	
(a) Totale procedimenti	7.700	4.450	12.150
(a1) di cui con parti offese	4.525	4.442	8.967
(a2) di cui senza parti offese (a – a1)	3.175	8	3.183
(a3) % di procedimenti con parti offese (a1/a*100)	58,8	99,8	73,8
(a4) % di procedimenti senza parti offese (100 – a3)	41,2	0,2	26,2
(b) Numero di parti offese nei procedimenti	6.794	17.685	24.479
(c) Parti offese per procedimento (b/a1)	1,50	3,98	2,73

Tabella 7.12 – Parti offese iscritte in Re.Ge. secondo il tipo di persona e il numero di reati subiti - Anno 2002 (valori assoluti e percentuali)

TIPO DI PERSONA NUMERO DI REATI SUBITI	REGISTRO				TOTALE	
	Noti		Ignoti		N.	% colonna
	N.	% colonna	N.	% colonna		
TIPO DI PERSONA						
Persona fisica	6.786	99,9	17.685	100,0	24.471	100,0
Persona giuridica	8	0,1	-	-	8	0,0
TOTALE	6.794	100,0	17.685	100,0	24.479	100,0
NUMERO DI REATI SUBITI						
Un reato	4.393	64,7	17.059	96,5	21.452	87,6
Più di un reato	2.401	35,3	626	3,5	3.027	12,4
TOTALE	6.794	100,0	17.685	100,0	24.479	100,0

Tabella 7.13 – Parti offese iscritte in Re.Ge. secondo l'età e il luogo di nascita - Anno 2002. Analisi sui casi validi circoscritti alle persone fisiche (valori assoluti e percentuali)

ETA' LUOGO DI NASCITA	REGISTRO				TOTALE	
	Noti		Ignoti		N.	% colonna
	N.	% colonna	N.	% colonna		
ETA'						
< di 18 anni	237	4,0	287	1,7	524	2,3
18 - 24	565	9,5	1.843	11,1	2.408	10,7
25 - 34	1.589	26,8	4.157	25,0	5.746	25,4
35 - 44	1.371	23,1	3.951	23,7	5.322	23,6
45 - 54	1.020	17,2	3.134	18,8	4.154	18,4
55 - 64	652	11,0	1.901	11,4	2.553	11,3
65 e oltre	496	8,4	1.381	8,3	1.877	8,3
TOTALE	5.930	100,0	16.654	100,0	22.584	100,0
LUOGO DI NASCITA						
Provincia di Reggio Emilia	2.583	43,6	9.231	55,3	11.814	52,2
Altre province dell'E.R.	646	10,9	2.007	12,0	2.653	11,7
Altre province del Nord	487	8,2	1.227	7,3	1.714	7,6
Centro	147	2,5	447	2,7	594	2,6
Sud e Isole	1.349	22,8	2.762	16,5	4.111	18,2
Estero	715	12,1	1.024	6,1	1.739	7,7
TOTALE	5.927	100,0	16.698	100,0	22.625	100,0
LUOGO ESTERO DI NASCITA						
UE	66	9,2	155	15,1	221	12,7
Altri europei	124	17,3	248	24,2	372	21,4
Asia	82	11,5	104	10,2	186	10,7
Africa settentrionale	289	40,4	243	23,7	532	30,6
Resto dell'Africa	100	14,0	85	8,3	185	10,6
America del Nord	7	1,0	15	1,5	22	1,3
Sud e centro America	43	6,0	101	9,9	144	8,3
Oceania	1	0,1
Luogo estero sconosciuto	4	0,6	72	7,0	76	4,4
TOTALE	715	100,0	1.024	100,0	1.739	100,0

Tabella 7.14 – Parti offese con personalità giuridica iscritte in Re.Ge. secondo il tipo di reato subito - Anno 2002 (valori assoluti e percentuali)

RAGGRUPPAMENTI	Frequenza	Percentuale	percentuale cumulata
Reati contro il patrimonio	7	-	-
Delitti contro lo Stato, la P.A., l'Amm. della Giustizia	1	-	-
TOTALE	8	-	-

Tabella 7.15 – Parti offese (persone fisiche) iscritte in Re.Ge. secondo il tipo di reato subito - Anno 2002. Analisi per età (valori assoluti e percentuali)

RAGGRUPPAMENTI	ETA'							TOTALE
	< di 18 anni	18 - 24	25 - 34	35 - 44	45 - 54	55 - 64	65 e oltre	
	Valori assoluti							
Reati contro il patrimonio	287	1.867	4.384	4.240	3.388	2.095	1.565	17.826
Reati contro la persona e la famiglia	221	454	1.126	861	605	322	249	3.838
Reati contro l'ordine pubblico e la sicurezza pubblica	10	63	120	115	89	40	24	461
Delitti contro lo Stato, la P.A., l'Amm. della Giustizia	4	13	92	73	52	39	26	299
Tutela della riservatezza	16	24	15	8	9	76
Tutela del lavoro, della salute e dell'ambiente	9	48	67
Stupefacenti	7	5	-	16
Reati fiscali	1
TOTALE	524	2.408	5.746	5.322	4.154	2.553	1.877	22.584
	Percentuali							
Reati contro il patrimonio	54,8	77,5	76,3	79,7	81,6	82,1	83,4	78,9
Reati contro la persona e la famiglia	42,2	18,9	19,6	16,2	14,6	12,6	13,3	17,0
Reati contro l'ordine pubblico e la sicurezza pubblica	1,9	2,6	2,1	2,2	2,1	1,6	1,3	2,0
Delitti contro lo Stato, la P.A., l'Amm. della Giustizia	0,8	0,5	1,6	1,4	1,3	1,5	1,4	1,3
Tutela della riservatezza	0,3	0,5	0,4	0,3	0,5	0,3
Tutela del lavoro, della salute e dell'ambiente	0,2	1,9	0,3
Stupefacenti	0,3	0,1	-	0,1
Reati fiscali	0,0
TOTALE	100,0	100,0	100,0	100,0	100,0	100,0	100,0	100,0

Tabella 7.16 – Parti offese (persone fisiche) iscritte in Re.Ge. secondo il tipo di reato subito - Anno 2002. Analisi per luogo di nascita (valori assoluti e percentuali)

RAGGRUPPAMENTI	LUOGO DI NASCITA						TOTALE
	Provincia di Piacenza	Resto dell'E.R.	Altre del Nord	Centro	Sud e Isole	Estero	
	Valori assoluti						
Reati contro il patrimonio	9.813	2.180	1.374	488	2.935	1.081	17.871
Reati contro la persona e la famiglia	1.577	364	284	72	969	566	3.832
Reati contro l'ordine pubblico e la sicurezza pubblica	216	55	27	16	94	53	461
Delitti contro lo Stato, la P.A., l'Amm. della Giustizia	123	46	22	11	75	22	299
Tutela della riservatezza	24	4	4	4	28	12	76
Tutela del lavoro, della salute e dell'ambiente	56	68
Stupefacenti	4	8	16
Reati fiscali	2
TOTALE	11.814	2.653	1.714	594	4.111	1.739	22.625
	Percentuali						
Reati contro il patrimonio	83,1	82,2	80,2	82,2	71,4	62,2	79,0
Reati contro la persona e la famiglia	13,3	13,7	16,6	12,1	23,6	32,5	16,9
Reati contro l'ordine pubblico e la sicurezza pubblica	1,8	2,1	1,6	2,7	2,3	3,0	2,0
Delitti contro lo Stato, la P.A., l'Amm. della Giustizia	1,0	1,7	1,3	1,9	1,8	1,3	1,3
Tutela della riservatezza	0,2	0,2	0,2	0,7	0,7	0,7	0,3
Tutela del lavoro, della salute e dell'ambiente	0,5	0,3
Stupefacenti	0,0	0,2	0,1
Reati fiscali	0,0
TOTALE	100,0	100,0	100,0	100,0	100,0	100,0	100,0

Tabella 7.17 – Parti offese (persone fisiche) nate all'estero iscritte in Re.Ge. secondo il tipo di reato subito - Anno 2002. Analisi per età (valori assoluti e percentuali)

RAGGRUPPAMENTI	ETA'							TOTALE
	< di 18 anni	18 - 24	25 - 34	35 - 44	45 - 54	55 - 64	65 e oltre	
	Valori assoluti							
Reati contro il patrimonio	16	141	360	327	164	46	9	1.063
Reati contro la persona e la famiglia	30	87	212	159	68	562
Reati contro l'ordine pubblico e la sicurezza pubblica	15	18	14	4	53
Delitti contro lo Stato, la P.A., l'Amm. della Giustizia	13	22
Tutela della riservatezza	4	6	12
Stupefacenti	3
Tutela del lavoro, della salute e dell'ambiente	2
TOTALE	48	246	609	511	241	50	12	1.717
	Percentuali							
Reati contro il patrimonio	33,3	57,3	59,1	64,0	68,0	92,0	75,0	61,9
Reati contro la persona e la famiglia	62,5	35,4	34,8	31,1	28,2	32,7
Reati contro l'ordine pubblico e la sicurezza pubblica	6,1	3,0	2,7	1,7	3,1
Delitti contro lo Stato, la P.A., l'Amm. della Giustizia	2,1	1,3
Tutela della riservatezza	0,7	1,2	0,7
Stupefacenti	0,2
Tutela del lavoro, della salute e dell'ambiente	0,1
TOTALE	100,0	100,0	100,0	100,0	100,0	100,0	100,0	100,0

Tabella 7.18 – Parti offese (persone fisiche) nate all'estero iscritte in Re.Ge. secondo il tipo di reato subito - Anno 2002. Analisi per luogo estero di nascita (valori assoluti e percentuali)

RAGGRUPPAMENTI	LUOGO ESTERO DI NASCITA									TOTALE
	UE	Altri europei	Asia	Africa Settentr.	Resto dell'Africa del Nord	America del Nord	America Sud e centro America	Oceania	Sconosc.	
	Valori assoluti									
Reati contro il patrimonio	169	259	120	249	96	15	106	66	1.081
Reati contro la persona e la famiglia	49	94	57	251	72	6	31	6	566
Reati contro l'ordine pubblico e la sicurezza pubblica	12	4	20	11	4	53
Delitti contro lo Stato, la P.A., l'Amm. della Giustizia	4	6	22
Tutela della riservatezza	4	12
Stupefacenti	-	3
Tutela del lavoro, della salute e dell'ambiente	-	2
TOTALE	221	372	186	532	185	22	144	1	76	1.739
	Percentuali									
Reati contro il patrimonio	76,5	69,6	64,5	46,8	51,9	68,2	73,6	100,0	86,8	62,2
Reati contro la persona e la famiglia	22,2	25,3	30,6	47,2	38,9	27,3	21,5	7,9	32,5
Reati contro l'ordine pubblico e la sicurezza pubblica	3,2	2,2	3,8	5,9	2,8	3,0
Delitti contro lo Stato, la P.A., l'Amm. della Giustizia	1,1	1,1	1,3
Tutela della riservatezza	2,2	0,7
Stupefacenti	-	0,2
Tutela del lavoro, della salute e dell'ambiente	-	0,1
TOTALE	100,0	100,0	100,0	100,0	100,0	100,0	100,0	100,0	100,0	100,0

8. Modena

8.1 Principali risultati

- Nel 2002 sono stati iscritti nel circondario di Modena 46.305 reati, di cui 15.515 (33,5%) di autore noto. La provincia si caratterizza per un'incidenza di reati superiore al dato complessivo regionale soprattutto nel caso dei reati fiscali: 1,4% sul totale dei reati di autore noto, a fronte di un dato regionale pari allo 0,8%. Particolarmente elevata anche la quota percentuale dei reati contro il patrimonio, pari al 75,6% di tutti i reati iscritti nel circondario e al 33,6% dei reati di autore noto: le corrispondenti percentuali per l'intero distretto ammontano al 63,5% e al 30,8%. Rilevante anche l'incidenza superiore alla media regionale di alcune classi di reati contro l'ordine pubblico e la sicurezza pubblica, come quelli relativi all'immigrazione e quelli in materia di trasporti e circolazione stradale.
- La graduatoria delle violazioni più diffuse iscritte nella sede di Modena (complessivamente tra noti e ignoti) dà particolare evidenza, oltre ai furti, a quelle concernenti la ricettazione, la minaccia e le lesioni personali. Meno rilevanti sono invece le lesioni colpose e la guida in stato di ebbrezza.
- Il quoziente di reati iscritti per 10.000 abitanti della provincia di Modena, pari a 723 reati ogni 10.000 abitanti, risulta superiore di ben 111 unità rispetto a quello medio regionale. D'altra parte, va sottolineato che solo il quoziente dei reati contro il patrimonio è superiore alla media regionale (158 reati in più ogni 10.000 abitanti), mentre tutti gli altri quozienti risultano inferiori al dato dell'intera regione. I quozienti di reati contro il patrimonio sono più elevati dei corrispondenti dati regionali in tutte le classi di ampiezza del comune di commesso reato. Modena, Sassuolo e Campogalliano si distinguono per i quozienti più elevati, sia per i reati contro il patrimonio sia in termini complessivi. Per tutte le altre categorie di reati non si registrano significativi valori dei quozienti di fascia elevata. I comuni che complessivamente superano i 600 reati ogni 10.000 abitanti, oltre a quelli già citati, sono Serramazzoni, Spilamberto, Vignola, Carpi e Castelfranco Emilia. Da segnalare, inoltre, che due comuni con più di 20.000 abitanti - Mirandola e Formigine - si attestano su livelli inferiori a quelli di diversi comuni di minore ampiezza demografica.
- Il comune di Frassinoro si distingue per il quoziente totale più basso nella provincia, pari a 176 reati ogni 10.000 abitanti (unico quoziente dell'intera provincia inferiore a 200) e per il quoziente di reati contro il patrimonio più basso, pari a 65 reati ogni 10.000 abitanti (anche in questo caso unico quoziente della provincia al di sotto dei 100 reati per 10.000 abitanti).
- Gli indagati per i reati iscritti nel 2002 ammontano a 14.734. Essi corrispondono a 225 persone ogni 10.000 abitanti, contro una media regionale pari a 264 indagati ogni 10.000 abitanti. In ogni fascia di età e in tutti i raggruppamenti di reati (tranne i reati in materia di tutela del lavoro, della salute e dell'ambiente), tale quoziente di indagati risulta inferiore a Modena che nell'intera regione.

- La percentuale di donne indagate sul totale è pari al 12,6%, tra le più basse dell'Emilia Romagna (la media regionale ammonta al 14%). Essa è però superiore alla corrispondente media regionale nel caso di reati in materia di tutela della riservatezza, in materia di tutela del lavoro della salute e dell'ambiente e per i reati fiscali.
- L'incidenza degli indagati stranieri, calcolata sul totale di indagati di cui è noto il paese di origine, ammonta al 28,8%, ben superiore alla media regionale del 24,8%. Da rilevare che nel caso di indagati per reati di stupefacenti, tale percentuale raggiunge a Modena il 61,6%, contro il 38,4% a livello regionale. Quanto alla provenienza degli indagati stranieri, Modena si caratterizza soprattutto per il peso delle persone provenienti dal Nord Africa (45,1% a fronte di una media regionale del 34,9%) e dall'Asia (12,9% a fronte di una media regionale dell'8%): un profilo che la accomuna alla confinante provincia di Reggio Emilia.
- Le parti offese (persone fisiche e giuridiche) interessate nei procedimenti iscritti nei registri generali del circondario di Modena nel 2002 ammontano a 24.684, con un numero medio per procedimento di circa 1 (a fronte di una media regionale di 1,6). Il rapporto per 10.000 residenti, calcolato tenendo conto solo delle persone fisiche, è di 389 unità, sotto il dato medio regionale che è pari a 510 per 10.000 residenti. Solo in 45 casi (0,2%) le parti offese sono state registrate come persone giuridiche.
- La plurivittimizzazione ha interessato il 28% del collettivo, dato superiore di circa otto punti percentuali rispetto a quello della regione. Come accade in tutte le province, le parti offese sono principalmente persone in età compresa tra 25 e 44 anni (50,7%), nate nella maggior parte dei casi nella provincia dove ha sede il circondario (Modena, 48,3%). Una quota abbastanza consistente (20,2%) invece proviene dal Sud o dalle Isole. I nati all'estero invece sono il 12,1% e, se si escludono quelli di cui non si conosce esattamente la località che rappresentano quasi il 30%, la maggioranza (circa un quarto) proviene dall'Africa settentrionale e oltre il 20% da paesi europei extra-UE.
- Quarantuno persone giuridiche su quarantacinque hanno subito un reato contro il patrimonio. Come accade nelle altre province, due sono i tipi di reati che hanno interessato la maggior parte delle persone fisiche: quelli ai danni del patrimonio e quelli contro la persona e la famiglia. I primi hanno coinvolto oltre la metà di questi soggetti (a fronte di una media regionale che supera il 60%). I secondi, invece, hanno interessato circa il 30%, dato che supera la media regionale che è del 25%.

8.2 Tabelle e cartogrammi

Tabella 8.1 - Reati per tipo di autore, tipo di violazione e raggruppamento. Iscritti Re.Ge. Anno 2002

RAGGRUPPAMENTI	AUTORE		TIPO		TOTALE
	Noti	Ignoti	Delitti	Contravvenzioni	
Valori Assoluti					
Reati contro lo Stato, la P.A., l'Amm. della Giustizia	695	12	693	14	707
Reati contro l'ordine pubblico e la sicurezza pubblica	2.834	525	802	2.557	3.359
Reati contro il patrimonio	5.205	29.791	34.972	24	34.996
Reati contro la persona e la famiglia	4.296	378	4.674	-	4.674
Tutela della riservatezza	76	46	120	2	122
Tutela del lavoro, della salute e dell'ambiente	1.785	8	652	1.141	1.793
Reati fiscali	210	-	210	-	210
Stupefacenti	412	30	442	-	442
Altri reati	2	-	2	-	2
Totale	15.515	30.790	42.566	3.739	46.305
Valori Percentuali					
Reati contro lo Stato, la P.A., l'Amm. della Giustizia	4,5	-	1,6	0,4	1,5
Reati contro l'ordine pubblico e la sicurezza pubblica	18,3	1,7	1,9	68,4	7,3
Reati contro il patrimonio	33,5	96,8	82,2	0,6	75,6
Reati contro la persona e la famiglia	27,7	1,2	11,0	-	10,1
Tutela della riservatezza	0,5	0,1	0,3	0,1	0,3
Tutela del lavoro, della salute e dell'ambiente	11,5	-	1,5	30,5	3,9
Reati fiscali	1,4	-	0,5	-	0,5
Stupefacenti	2,7	0,1	1,0	-	1,0
Altri reati	-	-	-	-	-
Totale	100,0	100,0	100,0	100,0	100,0

Tabella 8.2 - Reati per tipo di autore e classificazione per materia. Iscritti Re.Ge. - Anno 2002

RAGGRUPPAMENTI	CLASSI	Noti	Ignoti	Totale
Delitti contro lo Stato, la P.A., l'Amm. della Giustizia		695	12	707
Di cui:	Delitti contro la P.A.	281	3	284
	Delitti contro l'Amministrazione della Giustizia	393	5	398
Reati contro l'ordine pubblico e la sicurezza pubblica		2.834	525	3.359
Di cui:	Reati di comune pericolo	65	267	332
	Armi ed esplosivi	215	25	240
	Contravvenzioni contro l'ordine pubblico	434	205	639
	Immigrazione	386
	Inosservanza delle misure di prevenzione ordinarie	251	-	251
	Trasporti e circolazione stradale+poste e telecom.	1.224	4	1.228
Reati contro il patrimonio		5.205	29.791	34.996
Di cui:	Reati di frode e falso	1.193	139	1.332
	Reati contro il patrimonio	3.775	29.650	33.425
	Fallimento e procedure concorsuali	165	-	165
Reati contro la persona e la famiglia		4.296	378	4.674
Di cui:	Delitti contro la famiglia	295
	Reati di violenza contro la persona	1.078	120	1.198
	Delitti di omicidio colposo e lesioni colpose	736	47	783
	Delitti contro l'onore	991	64	1.055
	Delitti contro la libertà morale	1.006	103	1.109
Tutela della riservatezza		76	46	122
Tutela del lavoro, della salute e dell'ambiente		1.785	8	1.793
Di cui:	Edilizia ed urbanistica	282	-	282
	Lavoro e previdenza	1.331	-	1.331
Reati fiscali		210	-	210
Stupefacenti		412	30	442
Altri reati		2	-	2
TOTALE REATI		15.515	30.790	46.305

Tabella 8.3 - Quozienti di reati iscritti per 10.000 abitanti per comune di commesso reato. Provincia di Modena. Iscritti Re.ge Noti e Ignoti. Anno 2002. (a)

COMUNI	Delitti	Reati	Reati		Tutela del		Reati		Totale	Numero totale di reati
	contro lo Stato, la P.A., l'Amm. della Giustizia	contro l'ordine pubblico e la sicurezza pubblica	contro il patrimonio	contro la persona e la famiglia	della riservatezza	lavoro, della salute e dell'ambiente	fiscali	Stupefacenti		
Bastiglia	3,0	14,9	297,7	23,8	3,0	32,7	3,0	0,0	378,1	127
Bomperto	9,2	25,1	307,3	43,5	0,0	30,3	0,0	0,0	415,4	315
Campogalliano	7,7	30,9	691,8	39,9	0,0	19,3	3,9	3,9	797,5	619
Camposanto	0,0	55,7	258,9	55,7	0,0	22,9	0,0	3,3	396,6	121
Carpi	6,3	48,6	483,3	67,3	1,5	18,7	3,1	2,6	631,5	3.882
Castelfranco Emilia	8,8	37,1	454,3	69,7	1,6	29,5	0,8	1,6	603,3	1.514
Castelnuovo Rangone	5,0	24,8	439,0	48,8	0,0	22,3	0,8	6,6	548,1	663
Castelvetro di Modena	7,3	18,8	332,7	36,5	0,0	49,0	0,0	1,0	445,3	427
Cavezzo	1,5	26,8	276,7	47,6	1,5	38,7	1,5	0,0	394,2	265
Concordia sulla Secchia	15,6	32,4	292,7	38,4	1,2	20,4	0,0	1,2	401,8	335
Fanano	10,3	48,1	154,6	27,5	6,9	6,9	0,0	0,0	254,3	74
Finale Emilia	5,9	43,6	224,6	42,9	0,0	24,4	1,3	0,7	343,4	520
Fiorano Modenese	9,3	27,9	474,7	58,3	0,0	32,2	12,4	3,7	618,5	998
Fiumalbo	0,0	36,5	102,2	73,0	0,0	29,2	0,0	0,0	240,9	33
Formigine	4,3	19,0	466,5	51,9	1,3	12,6	1,3	6,0	563,0	1.693
Frassinoro	4,6	18,6	65,0	41,8	13,9	13,9	4,6	13,9	176,4	38
Guiglia	16,0	16,0	419,9	85,6	5,3	21,4	0,0	0,0	564,3	211
Lama Mocogno	6,6	39,6	290,2	108,8	0,0	16,5	0,0	0,0	461,7	140
Maranello	3,1	17,6	492,1	54,7	0,0	8,8	4,4	1,3	582,0	926
Marano sul Panaro	0,0	10,7	328,0	26,7	0,0	21,3	0,0	0,0	386,7	145
Medolla	0,0	64,6	285,3	21,5	0,0	7,2	1,8	0,0	380,4	212
Mirandola	7,7	50,3	426,0	59,4	2,7	20,8	4,1	3,6	574,6	1.268
Modena	20,9	98,1	877,1	116,6	3,7	50,0	5,3	16,8	1.188,6	20.861
Montecreto	0,0	0,0	376,7	53,8	0,0	0,0	0,0	0,0	430,6	40
Montefiorino	0,0	34,5	207,2	51,8	0,0	4,3	0,0	8,6	306,4	71
Montese	6,3	44,0	267,2	62,9	3,1	9,4	0,0	3,1	396,1	126
Nonantola	5,6	22,3	403,8	67,8	1,6	20,0	0,0	0,8	521,9	654
Novi di Modena	4,8	27,8	215,8	44,1	1,0	21,1	1,0	3,8	319,4	333
Palagano	0,0	4,1	137,9	32,4	4,1	73,0	0,0	0,0	251,4	62
Pavullo nel Frignano	9,3	75,4	269,9	50,3	0,7	13,9	0,7	4,0	424,0	641
Pievepelago	28,3	42,5	306,6	146,2	4,7	23,6	0,0	4,7	556,6	118
Polinago	0,0	26,8	251,7	21,4	0,0	5,4	0,0	0,0	305,3	57
Prignano sulla Secchia	14,1	28,2	174,6	33,8	0,0	36,6	0,0	0,0	287,2	102
Ravarino	3,8	22,6	257,7	33,9	0,0	24,5	0,0	1,9	344,2	183
Riolunato	13,6	27,1	230,7	54,3	0,0	0,0	0,0	0,0	325,6	24
San Cesario sul Panaro	7,5	20,7	348,9	45,3	0,0	33,9	0,0	0,0	456,4	242
San Felice sul Panaro	9,9	37,8	303,3	58,7	3,0	7,0	0,0	2,0	421,7	424
San Possidonio	0,0	22,9	320,0	62,9	0,0	5,7	2,9	0,0	414,3	145
San Prospero	9,0	18,0	292,3	36,0	0,0	13,5	2,2	0,0	371,0	165
Sassuolo	11,8	43,9	656,9	77,5	0,8	10,8	9,5	10,5	821,8	3.275
Savignano sul Panaro	1,2	20,4	366,4	30,0	0,0	37,2	0,0	3,6	458,9	382
Serramazzoni	10,2	84,3	478,0	93,0	0,0	20,3	0,0	1,5	687,2	473
Sestola	18,7	44,9	247,2	82,4	0,0	0,0	0,0	7,5	400,7	107
Soliera	3,0	14,4	290,4	35,5	0,8	18,9	1,5	0,8	365,3	483
Spilamberto	10,0	26,4	549,5	54,7	0,0	14,6	0,0	5,5	660,7	725
Vignola	8,5	31,2	517,0	52,4	1,9	20,3	3,8	6,6	641,7	1.359
Zocca	8,7	56,6	333,1	95,8	2,2	13,1	0,0	0,0	509,5	234
Totale Provincia Modena	11,0	53,0	544,5	73,4	1,8	28,3	3,4	7,2	722,6	45.812
Totale Regione	18,5	61,3	387,2	93,9	2,4	34,9	2,2	11,7	612,1	243.826

(a) In grassetto, i tre valori più elevati per ogni gruppo di reati.

Tabella 8.4 - Valori assoluti e quozienti medi per 10.000 abitanti per classi di ampiezza demografica. Provincia di Modena. Iscritti Re.ge Noti e Ignoti. Anno 2002.

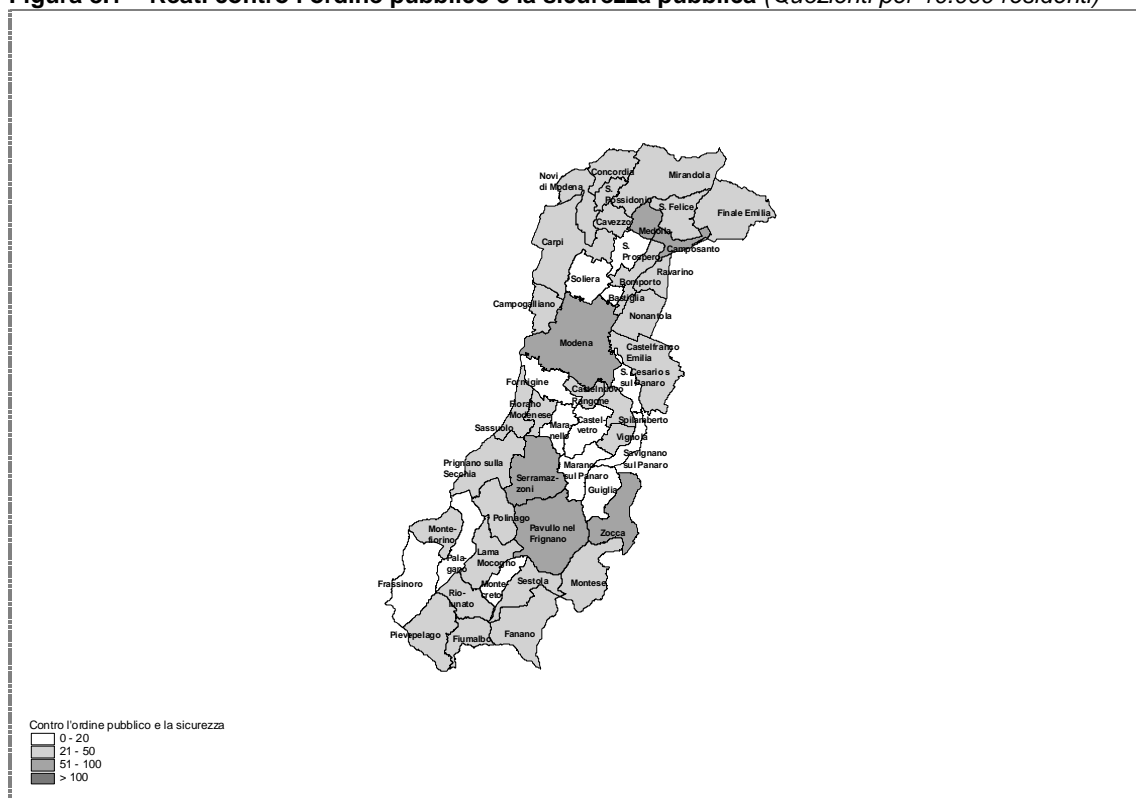
RAGGRUPPAMENTI	Da Totale				di cui:							
	5.000 a 10.000		10.000 a oltre									
	Fino a 5.000 abitanti	Da 5.000 a 10.000 abitanti	Da 10.000 a 20.000 abitanti	Da 20.000 a oltre 20.000 abitanti	Vignola	Mirandola	Castelfranco Emilia	Formigine	Sassuolo	Carpi	Modena	Totale
Delitti contro lo Stato, la P.A., l'Amm. della Giustizia	7,2	6,7	6,5	13,9	8,5	7,7	8,8	4,3	11,8	6,3	20,9	11,0
Reati contro l'ordine pubblico e la sicurezza pubblica	30,5	33,6	32,4	67,2	31,2	50,3	37,1	19,0	43,9	48,6	98,1	53,0
Reati contro il patrimonio	264,4	368,9	368,6	681,2	517,0	426,0	454,3	466,5	656,9	483,3	877,1	544,5
Reati contro la persona e la famiglia	58,7	42,9	51,5	89,1	52,4	59,4	69,7	51,9	77,5	67,3	116,6	73,4
Tutela della riservatezza	2,2	0,3	0,6	2,5	1,9	2,7	1,6	1,3	0,8	1,5	3,7	1,8
Tutela del lavoro, della salute e dell'ambiente	18,5	29,1	18,7	32,9	20,3	20,8	29,5	12,6	10,8	18,7	50,0	28,3
Reati fiscali	0,7	0,7	2,6	4,6	3,8	4,1	0,8	1,3	9,5	3,1	5,3	3,4
Stupefacenti	1,8	1,4	2,8	10,6	6,6	3,6	1,6	6,0	10,5	2,6	16,8	7,2
Totale	383,9	483,7	483,8	902,1	641,7	574,6	603,3	563,0	821,8	631,5	1.188,6	722,6

Da 10.000 a 20.000 abitanti: Fiorano Modenese, Maranello, Finale Emilia, Pavullo nel Frignano, Soliera, Nonantola, Castelnuovo Rangone, Spilamberto, Novi di Modena, San Felice sul Panaro

Da 5.000 a 10.000 abitanti: Castelvetro di Modena, Concordia sulla Secchia, Savignano sul Panaro, Campogalliano, Bomporto, Serramazzoni, Cavezzo, Medolla, Ravarino, San Cesario sul Panaro

Fino a 5.000 abitanti: Zocca, San Prospero, Marano sul Panaro, Guiglia, Prignano sulla Secchia, San Possidonio, Bastiglia, Montese, Camposanto: Lama Mocogno, Fanano, Sestola, Palagano, Montefiorino, Frassinoro, Pievpelago, Polinago, Fiumalbo, Montecreto, Riolunato

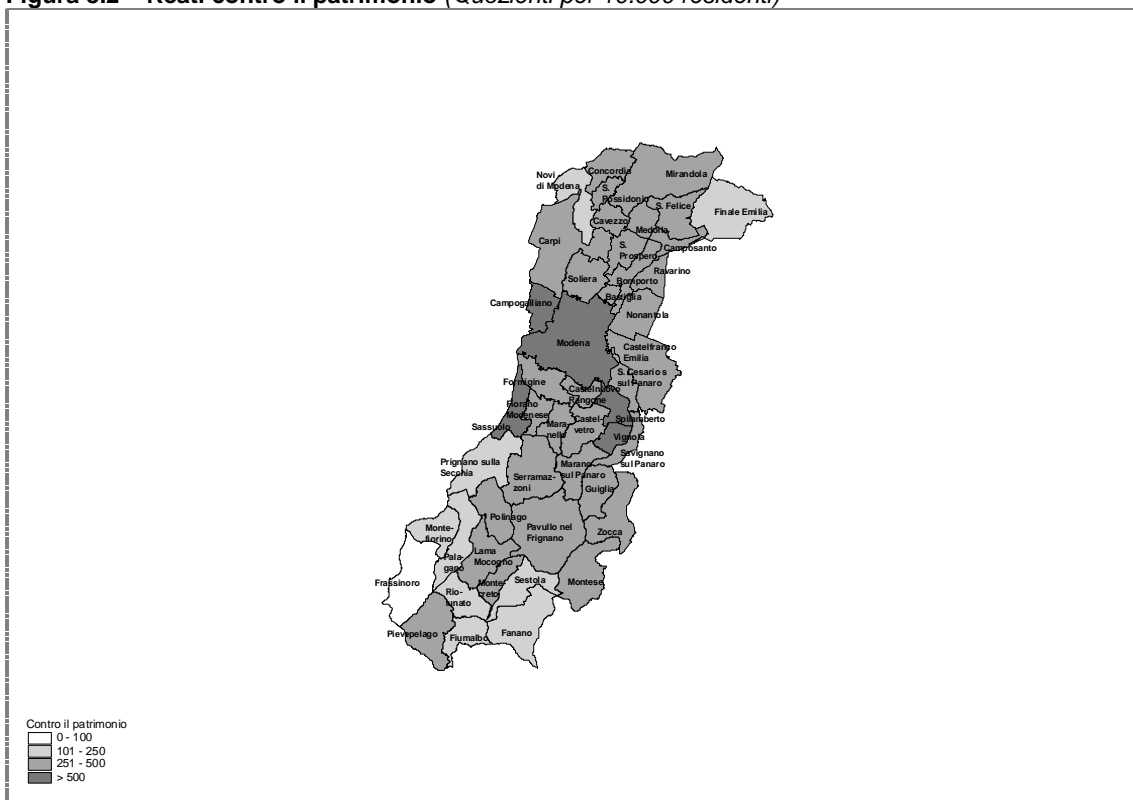
Figura 8.1 – Reati contro l'ordine pubblico e la sicurezza pubblica (Quozienti per 10.000 residenti)



Note:

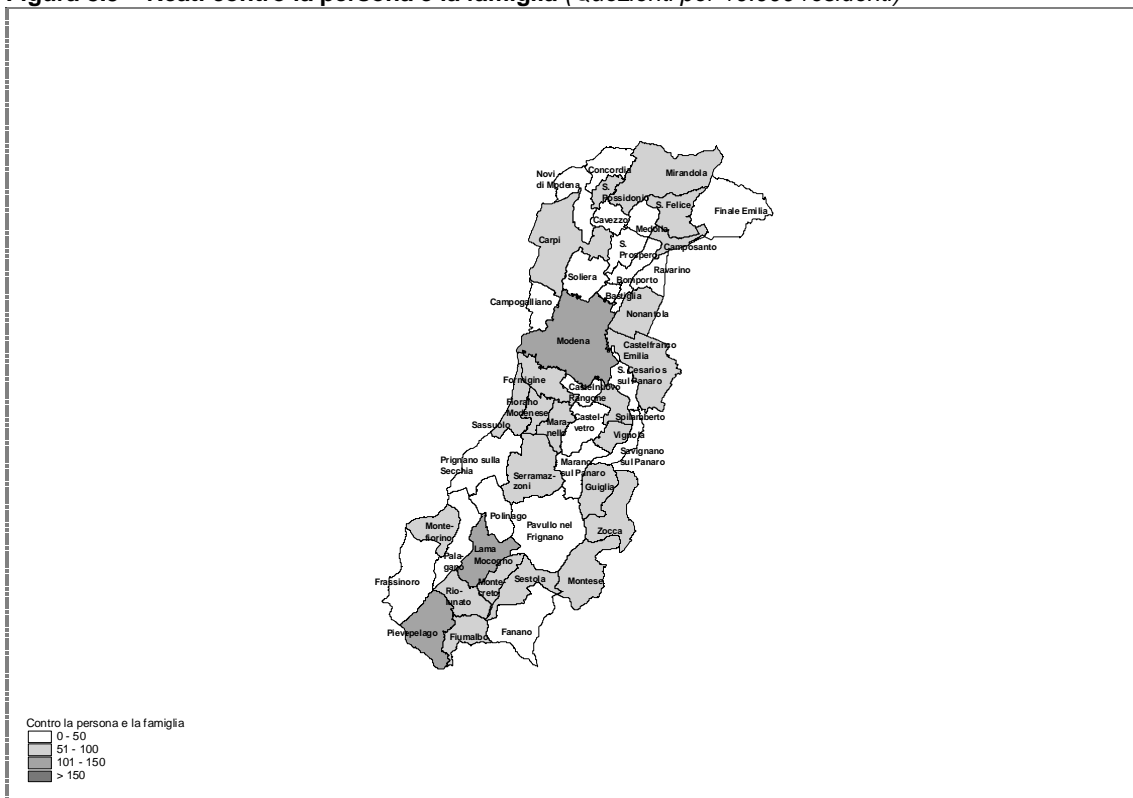
- a) I delitti in questione si riferiscono a quelli iscritti nel «RE.GE.» del circondario di Modena nell'anno 2002.
- b) I quozienti sono stati calcolati utilizzando la popolazione residente nei comuni al 21 ottobre 2001 (dato legale dell'ultimo censimento).

Figura 8.2 – Reati contro il patrimonio (Quozienti per 10.000 residenti)



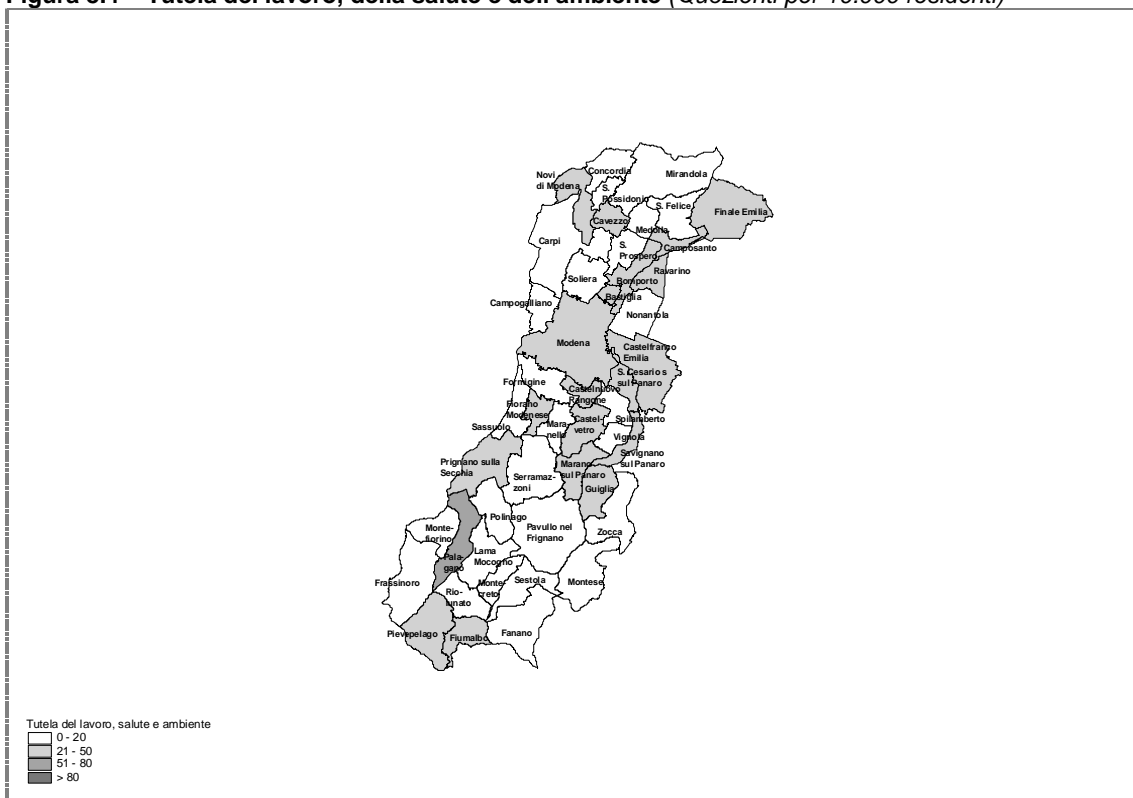
Note: cfr. figura 8.1

Figura 8.3 – Reati contro la persona e la famiglia (Quozienti per 10.000 residenti)



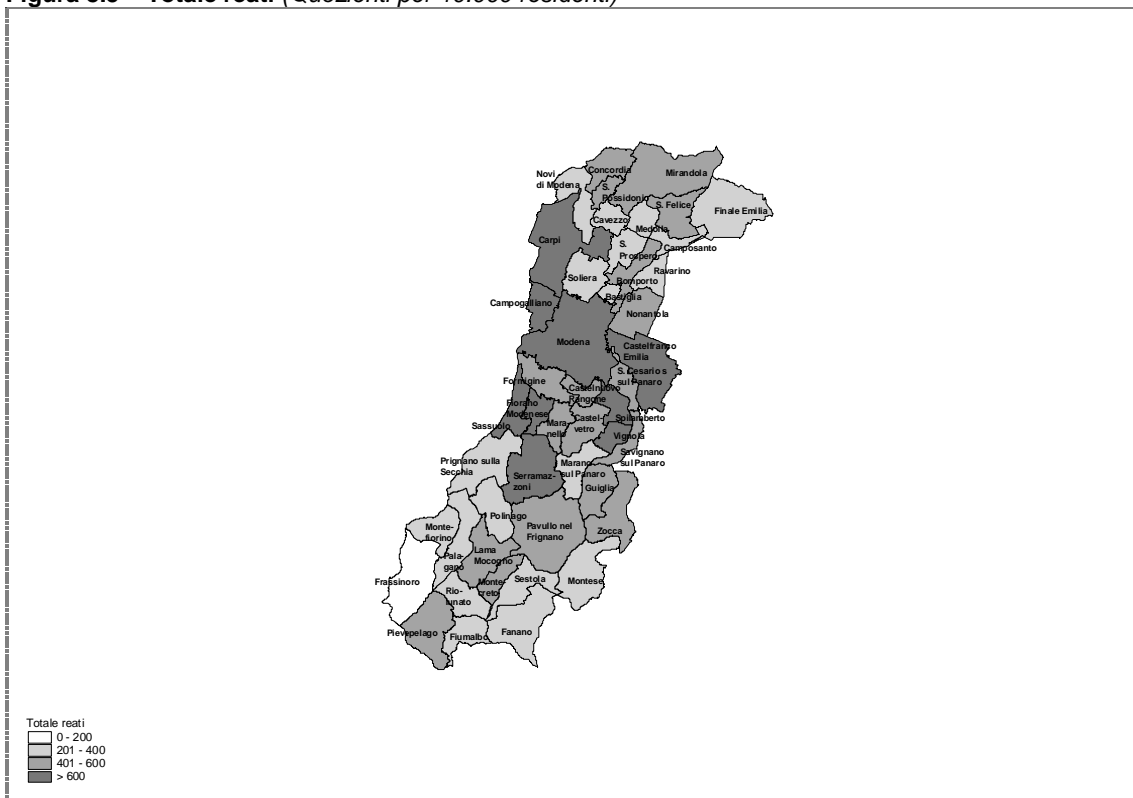
Note: cfr. figura 8.1

Figura 8.4 – Tutela del lavoro, della salute e dell'ambiente (Quozienti per 10.000 residenti)



Note: cfr. figura 8.1

Figura 8.5 – Totale reati (Quozienti per 10.000 residenti)



Note: cfr. figura 8.1

Tabella 8.5 - Indagati a Modena per raggruppamento di reato, sesso e classe di età. Iscritti Re.Ge. Anno 2002

SESSO CLASSI DI ETÀ	Delitti contro lo Stato, la P.A., l'Amm. della Giustizia	Reati contro l'ordine pubblico e la sicurezza pubblica	Reati contro il patrimonio	Reati contro la persona e la famiglia	Tutela della riservatezza	Tutela del lavoro, della salute e dell'ambiente	Reati fiscali	Stupefacenti	Altri reati	N° persone indagate in complesso (a)
dato mancante	-	2	5	2	-	-	-	2	-	11
Maschio	647	2.899	4.570	3.357	68	1.436	208	783	2	12.872
18-24	75	523	599	327	6	24	217	-	1.584
25-34	188	1.118	1.133	775	9	219	34	324	1	3.435
35-44	153	668	771	704	19	346	51	145	1	2.647
45-54	83	298	396	412	8	405	65	33	-	1.581
55-64	28	130	201	229	251	30	6	-	830
>=65	10	41	78	149	130	13	-	398
valore fuori range	10	23	63	40	-	-	13	-	136
dato mancante	100	98	1.329	721	17	61	12	-	2.261
Femmina	121	251	654	536	22	359	34	41	-	1.851
18-24	11	37	94	38	-	8	13	-	184
25-34	34	91	188	127	6	56	5	13	-	480
35-44	28	57	164	131	5	114	10	12	-	474
45-54	15	31	69	62	4	93	6	-	-	257
55-64	8	12	24	37	47	6	-	-	123
>=65	5	7	10	27	34	3	-	79
valore fuori range	1	5	15	4	-	-	2	-	24
dato mancante	19	11	90	110	5	7	3	-	230
Totale indagati	768	3.152	5.229	3.895	90	1.795	242	826	2	14.734
18-24	86	561	693	365	6	32	4	230	-	1.769
25-34	222	1.210	1.323	902	15	275	39	337	1	3.918
35-44	181	725	936	835	24	460	61	157	1	3.122
45-54	98	329	465	474	12	498	71	33	-	1.838
55-64	36	142	225	266	7	298	36	6	-	953
>=65	15	48	88	177	4	164	16	-	478
valore fuori range	11	28	78	44	-	-	-	15	-	160
dato mancante	119	109	1.421	832	22	68	15	47	-	2.496

(a) Le persone indagate in complesso sono inferiori alla somma del numero degli indagati per raggruppamento dal momento che una stessa persona può avere commesso reati che appartengono a raggruppamenti diversi.

Tabella 8.6 - Indagati a Modena ogni 10.000 abitanti per raggruppamento di reato e classe di età. Iscritti Re.Ge. Anno 2002

CLASSI DI ETÀ	Reati contro lo Stato, la P.A., l'Amm. della Giustizia	Reati contro l'ordine pubblico e la sicurezza pubblica	Reati contro il patrimonio	Reati contro la persona e la famiglia	Tutela della riservatezza	Tutela del lavoro, della salute e dell'ambiente	Reati fiscali	Stupefacenti	Altri reati	N° persone indagate in complesso (a)
18-24	19,1	124,9	154,3	81,2	1,3	7,1	0,9	51,2	-	393,8
25-34	21,6	117,5	128,5	87,6	1,5	26,7	3,8	32,7	0,10	380,5
35-44	18,3	73,1	94,4	84,2	2,4	46,4	6,2	15,8	0,10	314,9
45-54	11,3	37,8	53,4	54,4	1,4	57,2	8,2	3,8	-	211,1
55-64	4,8	18,8	29,8	35,2	0,9	39,4	4,8	0,8	-	126,1
>=65	1,2	3,7	6,9	13,8	0,3	12,8	1,2	0,1	-	37,2
Totale	11,9	56,0	69,3	56,1	1,3	32,1	4,2	14,2	0,04	224,5

(a) Le persone indagate in complesso sono inferiori alla somma del numero di indagati per raggruppamento di reato dal momento che una stessa persona può avere commesso reati che appartengono a raggruppamenti diversi.

Tabella 8.7 - Stranieri residenti a Modena al 1° Gennaio 2001 per cittadinanza (primi 10 paesi)

PAESI	Numero	Percentuale	Percentuale Cumulata
Marocco	7.316	28,6	28,6
Tunisia	2.380	9,3	37,9
Ghana	2.375	9,3	47,2
Albania	1.927	7,5	54,8
Cina	1.256	4,9	59,7
Filippine	1.035	4,1	63,7
Turchia	813	3,2	66,9
Pakistan	741	2,9	69,8
Nigeria	658	2,6	72,4
Romania	600	2,3	74,8

Tabella 8.8 - Indagati italiani e stranieri a Modena per raggruppamento di reato. Iscritti Re.Ge. Anno 2002

INDAGATI	Delitti contro lo Stato, la P.A., l'Amm. della Giustizia	Reati contro l'ordine pubblico e la sicurezza pubblica	Reati contro il patrimonio	Reati contro la persona e la famiglia	Tutela della riservatezza	Tutela del lavoro, della salute e dell'ambiente	Reati fiscali	Stupefacenti	Altri reati	Numero persone indagate in complesso (a)
Valori Assoluti										
Dato Mancante	117	105	1.426	825	21	64	15	47	-	2.483
Italiano	458	1.921	2.520	2.345	55	1.627	209	299	2	8.727
Straniero	193	1.126	1.283	725	14	104	18	480	-	3.524
di cui: stato estero sconosciuto	11	31	79	44	-	3	1	52	-	195
Totale	768	3.152	5.229	3.895	90	1.795	242	826	2	14.734
Percentuali										
Italiano	70,4	63,0	66,3	76,4	79,7	94,0	92,1	38,4	100,0	71,2
Straniero	29,6	37,0	33,7	23,6	20,3	6,0	7,9	61,6	-	28,8
di cui: stato estero sconosciuto	5,7	2,8	6,2	6,1	-	2,9	5,6	10,8	-	5,5
Totale	100,0	100,0	100,0	100,0	100,0	100,0	100,0	100,0	100,0	100,0

(a) Le persone indagate in complesso sono inferiori alla somma del numero di indagati per raggruppamento di reato dal momento che una stessa persona può avere commesso reati che appartengono a raggruppamenti diversi.

Tabella 8.9 - Indagati stranieri a Modena per raggruppamento di reato e paesi di origine. Iscritti Re.Ge. Anno 2002

PAESI	Delitti contro lo Stato, la P.A., l'Amm. della Giustizia	Reati contro l'ordine pubblico e la sicurezza pubblica	Reati contro il patrimonio	Reati contro la persona e la famiglia	Tutela della riservatezza	Tutela del lavoro, della salute e dell'ambiente	Reati fiscali	Stupefacenti	Altri reati	Numero indagati in complesso (a)
Valori Assoluti										
UE	10	43	57	32	-	20	4	17	-	168
Altri europei	27	233	431	174	3	20	39	-	817
Asia e Oceania	14	281	64	64	3	22	9	5	-	430
Africa settentrionale	102	458	513	315	7	15	284	-	1.503
Resto dell'africa	17	44	104	77	7	-	74	-	297
Americhe	12	36	35	19	17	9	-	114
Totale	182	1.095	1.204	681	14	101	17	428	-	3.329
Percentuali										
UE	5,5	3,9	4,7	4,7	-	19,8	23,5	4,0	-	5,0
Altri europei	14,8	21,3	35,8	25,6	21,4	19,8	9,1	-	24,5
Asia e Oceania	7,7	25,7	5,3	9,4	21,4	21,8	52,9	1,2	-	12,9
Africa settentrionale	56,0	41,8	42,6	46,3	50,0	14,9	66,4	-	45,1
Resto dell'africa	9,3	4,0	8,6	11,3	6,9	-	17,3	-	8,9
Americhe	6,6	3,3	2,9	2,8	16,8	2,1	-	3,4
Totale	100,0	100,0	100,0	100,0	100,0	100,0	100,0	100,0	-	100,0

(a) Le persone indagate in complesso sono inferiori alla somma del numero di indagati per raggruppamento di reato dal momento che una stessa persona può avere commesso reati che appartengono a raggruppamenti diversi.

Tabella 8.10 - Indagati italiani e stranieri a Modena per classe di reato. Iscritti Re.Ge. Anno 2002

RAGGRUPPAMENTI	CLASSI	Dato		
		mancante	Italiano	Straniero
Delitti contro lo Stato, la P.A., l'Amm. della Giustizia		117	458	193
Di cui:	Delitti contro la P.A.	45	151	120
	Delitti contro l'Amministrazione della Giustizia	66	296	71
Reati contro l'ordine pubblico e la sicurezza pubblica		105	1921	1126
Di cui:	Reati di comune pericolo	10	52	9
	Armi ed esplosivi	2	145	66
	Contravvenzioni contro l'ordine pubblico	47	275	216
	Immigrazione	21	91	469
	Inosservanza delle misure di prevenzione ordinarie	-	218	14
	Trasporti e circolazione stradale	3	906	297
Reati contro il patrimonio		1426	2520	1283
Di cui:	Reati di frode e falso	287	411	347
	Reati contro il patrimonio	1186	2111	961
	Proprietà intellettuale	2	17	6
Reati contro la persona e la famiglia		825	2345	725
Di cui:	Delitti contro la famiglia	59	193	51
	Reati di violenza contro la persona	204	774	383
	Delitti di omicidio colposo e lesioni colpose	220	544	60
	Delitti contro l'onore	291	725	136
	Delitti contro la libertà morale	248	707	215
Tutela della riservatezza		21	55	14
Tutela del lavoro, della salute e dell'ambiente		64	1627	104
Di cui:	Edilizia ed urbanistica	35	464	15
	Lavoro e previdenza	12	1023	71
Reati fiscali		15	209	18
Stupefacenti		47	299	480
Altri reati		-	2	-

Tabella 8.11 – Descrizione dei procedimenti penali iscritti in Re.Ge. - Anno 2002

CARATTERISTICHE DEI PROCEDIMENTI	REGISTRO		TOTALE
	Noti	Ignoti	
(a) Totale procedimenti	11.534	24.158	35.692
(a1) di cui con parti offese	5.945	24.150	30.095
(a2) di cui senza parti offese (a – a1)	5.589	8	5.597
(a3) % di procedimenti con parti offese (a1/a*100)	51,5	100,0	84,3
(a4) % di procedimenti senza parti offese (100 – a3)	48,5	0,0	15,7
(b) Numero di parti offese nei procedimenti	8.394	16.290	24.684
(c) Parti offese per procedimento (b/a1)	1,4	0,7	0,8

Tabella 8.12 – Parti offese iscritte in Re.Ge. secondo il tipo di persona e il numero di reati subiti - Anno 2002 (valori assoluti e percentuali)

TIPO DI PERSONA NUMERO DI REATI SUBITI	REGISTRO				TOTALE	
	Noti		Ignoti		N.	% colonna
	N.	% colonna	N.	% colonna		
TIPO DI PERSONA						
Persona fisica	8.350	99,5	16.289	100,0	24.639	99,8
Persona giuridica	44	0,5	1	0,0	45	0,2
TOTALE	8.394	100,0	16.290	100,0	24.684	100,0
NUMERO DI REATI SUBITI						
Un reato	5.297	63,1	12.465	76,5	17.762	72,0
Più di un reato	3.097	36,9	3.825	23,5	6.922	28,0
TOTALE	8.394	100,0	16.290	100,0	24.684	100,0

Tabella 8.13 – Parti offese iscritte in Re.Ge. secondo l'età e il luogo di nascita - Anno 2002. Analisi sui casi validi circoscritti alle persone fisiche (valori assoluti e percentuali)

ETA' LUOGO DI NASCITA	REGISTRO				TOTALE	
	Noti		Ignoti		N.	% colonna
	N.	% colonna	N.	% colonna		
ETA'						
< di 18 anni	287	3,8	104	1,7	391	2,8
18 - 24	749	9,9	605	9,8	1.354	9,9
25 - 34	2.003	26,4	1.565	25,4	3.568	26,0
35 - 44	1.898	25,0	1.497	24,3	3.395	24,7
45 - 54	1.323	17,5	1.082	17,6	2.405	17,5
55 - 64	799	10,5	788	12,8	1.587	11,5
65 e oltre	518	6,8	524	8,5	1.042	7,6
TOTALE	7.577	100,0	6.165	100,0	13.742	100,0
LUOGO DI NASCITA						
Provincia di Modena	3.160	41,8	3.476	56,2	6.636	48,3
Altre province dell'E.R.	744	9,8	595	9,6	1.339	9,7
Altre province del Nord	534	7,1	389	6,3	923	6,7
Centro	274	3,6	133	2,2	407	3,0
Sud e Isole	1.693	22,4	1.080	17,5	2.773	20,2
Estero	1.153	15,3	508	8,2	1.661	12,1
TOTALE	7.558	100,0	6.181	100,0	13.739	100,0
LUOGO ESTERO DI NASCITA						
UE	74	6,4	38	7,5	112	6,7
Altri europei	295	25,6	50	9,8	345	20,8
Asia	71	6,2	17	3,3	88	5,3
Africa settentrionale	364	31,6	50	9,8	414	24,9
Resto dell'Africa	132	11,4	12	2,4	144	8,7
America del Nord	5	0,4	1	0,2	6	0,4
Sud e centro America	65	5,6	11	2,2	76	4,6
Oceania	2	0,1
Luogo estero sconosciuto	145	12,6	329	64,8	474	28,5
TOTALE	1.153	100,0	508	100,0	1.661	100,0

Tabella 8.14 – Parti offese con personalità giuridica iscritte in Re.Ge. secondo il tipo di reato subito - Anno 2002 (valori assoluti e percentuali)

RAGGRUPPAMENTI	FREQUENZA	PERCENTUALE	PERCENTUALE CUMULATA
Reati contro il patrimonio	41	91,1	91,1
Altri reati	4	8,9	100,0
TOTALE	45	100,0	

Tabella 8.15 – Parti offese (persone fisiche) iscritte in Re.Ge. secondo il tipo di reato subito - Anno 2002. Analisi per età (valori assoluti e percentuali)

RAGGRUPPAMENTI	ETA'							TOTALE
	< di 18 anni	18 - 24	25 - 34	35 - 44	45 - 54	55 - 64	65 e oltre	
	Valori assoluti							
Reati contro il patrimonio	94	679	1.946	1.874	1.528	1.027	646	7.794
Reati contro la persona e la famiglia	265	475	1.200	1.070	583	351	257	4.201
Reati contro l'ordine pubblico e la sicurezza pubblica	26	123	222	218	139	101	78	907
Tutela della riservatezza	1	49	135	136	91	69	33	514
Delitti contro lo Stato, la P.A., l'Amm. della Giustizia	4	23	55	81	57	34	27	281
Tutela del lavoro, della salute e dell'ambiente	-	4	8	12	7	4	-	35
Stupefacenti	1	1	1	2	-	1	1	7
Reati fiscali	-	-	-	2	-	-	-	2
Altri reati	-	-	1	-	-	-	-	1
TOTALE	391	1.354	3.568	3.395	2.405	1.587	1.042	13.742
	Percentuali							
Reati contro il patrimonio	24,0	50,1	54,5	55,2	63,5	64,7	62,0	56,7
Reati contro la persona e la famiglia	67,8	35,1	33,6	31,5	24,2	22,1	24,7	30,6
Reati contro l'ordine pubblico e la sicurezza pubblica	6,6	9,1	6,2	6,4	5,8	6,4	7,5	6,6
Tutela della riservatezza	0,3	3,6	3,8	4,0	3,8	4,3	3,2	3,7
Delitti contro lo Stato, la P.A., l'Amm. della Giustizia	1,0	1,7	1,5	2,4	2,4	2,1	2,6	2,0
Tutela del lavoro, della salute e dell'ambiente	-	0,3	0,2	0,4	0,3	0,3	-	0,3
Stupefacenti	0,3	0,1	0,0	0,1	-	0,1	0,1	0,1
Reati fiscali	-	-	-	0,1	-	-	-	0,0
Altri reati	-	-	0,0	-	-	-	-	0,0
TOTALE	100,0	100,0	100,0	100,0	100,0	100,0	100,0	100,0

Tabella 8.16 – Parti offese (persone fisiche) iscritte in Re.Ge. secondo il tipo di reato subito - Anno 2002. Analisi per luogo di nascita (valori assoluti e percentuali)

RAGGRUPPAMENTI	LUOGO DI NASCITA						TOTALE
	Provincia di Modena	Resto dell'E.R.	Altre del Nord	Centro	Sud e Isole	Estero	
	Valori assoluti						
Reati contro il patrimonio	4.093	894	608	237	1.358	609	7.799
Reati contro la persona e la famiglia	1.667	312	215	124	1.043	833	4.194
Reati contro l'ordine pubblico e la sicurezza pubblica	456	60	42	21	186	145	910
Tutela della riservatezza	281	36	28	10	115	42	512
Delitti contro lo Stato, la P.A., l'Amm. della Giustizia	115	31	27	13	66	27	279
Tutela del lavoro, della salute e dell'ambiente	21	3	3	2	3	3	35
Stupefacenti	2	2	-	-	1	2	7
Reati fiscali	1	-	-	-	1	-	2
Altri reati	-	1	-	-	-	-	1
TOTALE	6.636	1.339	923	407	2.773	1.661	13.739
	Percentuali						
Reati contro il patrimonio	61,7	66,8	65,9	58,2	49,0	36,7	56,8
Reati contro la persona e la famiglia	25,1	23,3	23,3	30,5	37,6	50,2	30,5
Reati contro l'ordine pubblico e la sicurezza pubblica	6,9	4,5	4,6	5,2	6,7	8,7	6,6
Tutela della riservatezza	4,2	2,7	3,0	2,5	4,1	2,5	3,7
Delitti contro lo Stato, la P.A., l'Amm. della Giustizia	1,7	2,3	2,9	3,2	2,4	1,6	2,0
Tutela del lavoro, della salute e dell'ambiente	0,3	0,2	0,3	0,5	0,1	0,2	0,3
Stupefacenti	0,0	0,1	-	-	0,0	0,1	0,1
Reati fiscali	0,0	-	-	-	0,0	-	0,0
Altri reati	-	0,1	-	-	-	-	0,0
TOTALE	100,0	100,0	100,0	100,0	100,0	100,0	100,0

Tabella 8.17 – Parti offese (persone fisiche) nate all'estero iscritte in Re.Ge. secondo il tipo di reato subito - Anno 2002. Analisi per età (valori assoluti e percentuali)

RAGGRUPPAMENTI	ETA'							TOTALE
	< di 18 anni	18 - 24	25 - 34	35 - 44	45 - 54	55 - 64	65 e oltre	
	Valori assoluti							
Reati contro la persona e la famiglia	42	129	349	231	59	16	4	830
Reati contro il patrimonio	4	78	222	186	69	38	8	605
Reati contro l'ordine pubblico e la sicurezza pubblica	1	53	42	34	10	2	1	143
Tutela della riservatezza	-	5	17	12	6	2	-	42
Delitti contro lo Stato, la P.A., l'Amm. della Giustizia	-	4	11	5	4	3	-	27
Tutela del lavoro, della salute e dell'ambiente	-	1	-	2	-	-	-	3
Stupefacenti	1	-	-	1	-	-	-	2
TOTALE	48	270	641	471	148	61	13	1.652
	Percentuali							
Reati contro la persona e la famiglia	87,5	47,8	54,4	49,0	39,9	26,2	30,8	50,2
Reati contro il patrimonio	8,3	28,9	34,6	39,5	46,6	62,3	61,5	36,6
Reati contro l'ordine pubblico e la sicurezza pubblica	2,1	19,6	6,6	7,2	6,8	3,3	7,7	8,7
Tutela della riservatezza	-	1,9	2,7	2,5	4,1	3,3	-	2,5
Delitti contro lo Stato, la P.A., l'Amm. della Giustizia	-	1,5	1,7	1,1	2,7	4,9	-	1,6
Tutela del lavoro, della salute e dell'ambiente	-	0,4	-	0,4	-	-	-	0,2
Stupefacenti	2,1	-	-	0,2	-	-	-	0,1
TOTALE	100,0	100,0	100,0	100,0	100,0	100,0	100,0	100,0

Tabella 8.18 – Parti offese (persone fisiche) nate all'estero iscritte in Re.Ge. secondo il tipo di reato subito - Anno 2002. Analisi per luogo estero di nascita (valori assoluti e percentuali)

RAGGRUPPAMENTI	LUOGO ESTERO DI NASCITA								TOTALE	
	UE	Altri europei	Asia	Africa Settentr.	Resto dell'Africa del Nord	America del Nord	Sud e centro America	Oceania		Sconosc.
	Valori assoluti									
Reati contro la persona e la famiglia	47	192	50	286	84	2	44	2	126	833
Reati contro il patrimonio	47	86	32	93	29	3	22	-	297	609
Reati contro l'ordine pubblico e la sicurezza pubblica	9	46	1	20	20	-	9	-	40	145
Tutela della riservatezza	5	15	4	7	5	1	1	-	4	42
Delitti contro lo Stato, la P.A., l'Amm. della Giustizia	4	4	1	5	6	-	-	-	7	27
Tutela del lavoro, della salute e dell'ambiente	-	1	-	2	-	-	-	-	-	3
Stupefacenti	-	1	-	1	-	-	-	-	-	2
TOTALE	112	345	88	414	144	6	76	2	474	1.661
	Percentuali									
Reati contro la persona e la famiglia	42,0	55,7	56,8	69,1	58,3	33,3	57,9	100,0	26,6	50,2
Reati contro il patrimonio	42,0	24,9	36,4	22,5	20,1	50,0	28,9	-	62,7	36,7
Reati contro l'ordine pubblico e la sicurezza pubblica	8,0	13,3	1,1	4,8	13,9	-	11,8	-	8,4	8,7
Tutela della riservatezza	4,5	4,3	4,5	1,7	3,5	16,7	1,3	-	0,8	2,5
Delitti contro lo Stato, la P.A., l'Amm. della Giustizia	3,6	1,2	1,1	1,2	4,2	-	-	-	1,5	1,6
Tutela del lavoro, della salute e dell'ambiente	-	0,3	-	0,5	-	-	-	-	-	0,2
Stupefacenti	-	0,3	-	0,2	-	-	-	-	-	0,1
TOTALE	100,0	100,0	100,0	100,0	100,0	100,0	100,0	100,0	100,0	100,0

9. Bologna

9.1 I principali risultati

- Nel 2002 sono stati iscritti nel circondario di Bologna 47.254 reati, di cui 30.379 (64,5%) di autore noto. La provincia si caratterizza per un'incidenza di reati superiore al dato complessivo regionale soprattutto per i reati contro lo Stato, la P.A. e l'Amministrazione della Giustizia e quelli in materia di stupefacenti. In particolare, considerando i reati di autore noto, i primi incidono per il 7,7% sul totale, contro una media regionale del 6,1%; i reati di droga, invece, incidono per il 4,7% sul totale, contro una media regionale del 3,6%.
- La graduatoria delle violazioni più diffuse iscritte nella sede di Bologna (complessivamente tra noti e ignoti) mette in evidenza, oltre ai furti, i reati di ricettazione, le lesioni personali, le minacce, le truffe e i reati di stupefacenti. Altre fattispecie delittuose risultano invece in posizione assai più arretrata, in comparazione con la graduatoria per l'intera regione: si tratta delle lesioni colpose, del danneggiamento e della guida in stato di ebbrezza.
- La provincia di Bologna registra quozienti medi di reati iscritti superiori alla media regionale per i delitti contro lo Stato, la P.A. e l'Amministrazione della Giustizia e per i reati in materia di stupefacenti, mentre sono lievemente superiori i quozienti dei reati contro la persona e la famiglia e i reati in materia di tutela del lavoro, della salute e dell'ambiente⁴.
- I quozienti totali più elevati si registrano nei Comuni di Bologna (828 reati ogni 10.000 abitanti), Loiano (584 reati ogni 10.000 abitanti) e San Benedetto Val di Sambro (544 reati ogni 10.000 abitanti). Il quoziente totale risente della elevata incidenza dei reati contro il patrimonio: avendo questa classe di reati una predominanza sulle altre, un elevato quoziente di reati contro il patrimonio determina anche un elevato quoziente totale. Loiano si caratterizza anche per elevati quozienti di delitti contro lo Stato, la P.A., l'Amministrazione della Giustizia e di reati in materia di tutela del lavoro, della salute e dell'ambiente (in tale comune vi sono i cantieri per la realizzazione della linea ferroviaria veloce Bologna – Firenze); San Benedetto Val di Sambro, invece, registra elevati quozienti per i delitti contro lo Stato, la P.A., l'Amministrazione della Giustizia e per i reati contro l'ordine pubblico e la sicurezza pubblica.
- Analizzando le classi di ampiezza demografica, si nota una peculiarità della provincia di Bologna rispetto al contesto regionale: ad eccezione del quoziente dei reati in materia di tutela del lavoro, della salute dell'ambiente, che ha lo stesso andamento regionale – con un valore pressochè costante nelle quattro classi di ampiezza demografica -, per tutti gli altri gruppi di reati si registrano quozienti più elevati nei comuni fino a 5.000 abitanti rispetto alle classi 5-10.000 abitanti, 10-20.000 abitanti e in molti casi dei comuni di Casalecchio di Reno, San Lazzaro di Savena e San Giovanni in Persiceto (che hanno oltre 20.000 abitanti). Tra i comuni con oltre 20.000 abitanti, Bologna registra quozienti molto superiori ai restanti

⁴ Si rammenta che il dato dei reati contro il patrimonio, e di conseguenza il dato totale, non sono confrontabili con il dato regionale e con quelli delle altre province a causa delle mancate iscrizioni che si concentrano in questa categoria di reati.

comuni di Imola, Casalecchio di Reno, San Lazzaro di Savena e San Giovanni in Persiceto: considerando le singole classi di reato, solo i quozienti dei reati fiscali di Imola e San Lazzaro di Savena sono superiori a quello di Bologna

- I comuni che registrano i quozienti totali di reati iscritti più bassi sono Granaglione (141 reati ogni 10.000 abitanti), Baricella (155 reati ogni 10.000 abitanti) e San Pietro in Casale (165 reati ogni 10.000 abitanti), a fronte di una media della provincia di 505 reati ogni 10.000 abitanti. I quozienti più bassi di reati contro il patrimonio si registrano a Granaglione (28 reati ogni 10.000 abitanti), Baricella (53 reati ogni 10.000 abitanti) e Monteveglio (56 reati ogni 10.000 abitanti).
- Gli indagati per i reati iscritti nel 2002 ammontano a 28.269. Essi corrispondono a 301 persone ogni 10.000 abitanti, molto al di sopra della media regionale pari a 264 indagati ogni 10.000 abitanti. In ogni fascia di età e in tutti i raggruppamenti di reati (tranne i reati fiscali e quelli in materia di riservatezza), tale quoziente di indagati risulta superiore a Bologna che nell'intera regione.
- La percentuale di donne indagate sul totale è pari al 15,9%, la più alta tra tutti i circondari dell'Emilia-Romagna (la media regionale ammonta al 14%).
- L'incidenza degli indagati stranieri, calcolata sul totale di indagati di cui è noto il paese di origine, ammonta al 27,1%, superiore quindi alla media regionale del 24,8%. Tale divario si riproduce in misura più accentuata nel caso dei reati contro il patrimonio e di quelli in materia di stupefacenti. Quanto alla provenienza degli indagati stranieri, Bologna risulta abbastanza in linea con il profilo medio regionale, con un peso più accentuato per le persone originarie dell'Africa settentrionale.
- Le parti offese (persone fisiche e giuridiche) interessate nei procedimenti iscritti nei registri generali del circondario di Bologna nel 2002 sono 49.881, con un numero medio per procedimento pari a 2,05 (a fronte di una media regionale di 1,6). Il rapporto per 10.000 residenti, calcolato tenendo conto solo delle persone fisiche, è 544, superiore quindi al dato medio regionale che è pari a 510 unità per 10.000 residenti. Solo in 125 casi (0,3%), le parti offese sono state registrate come persone giuridiche.
- La plurivittimizzazione ha interessato poco più del 20% del collettivo, simile al dato medio regionale nel quale le vittime di più reati sono il 20,3% del totale. Come accade altrove, le parti offese sono principalmente persone in età compresa tra 25 e 44 anni (49,7%), nate principalmente nella provincia in cui ha sede il circondario (Bologna, 38,2%). Tuttavia, considerata la vocazione attrattiva che caratterizza questa provincia e in particolar modo il suo capoluogo, sono sufficientemente numerosi anche i nati in altre aree, in particolare nel Mezzogiorno (19,7%) o all'estero (13,2%). Tra questi ultimi oltre la metà provengono da paesi europei non appartenenti all'Unione (27,8%) oppure dal Nord Africa (21,1%).
- I principali reati di cui sono rimaste vittime i soggetti con personalità giuridica riflettono la tendenza generale della regione e riguardano essenzialmente i reati contro il patrimonio (il 79,2% ha subito questo tipo di reato). Quanto alle persone fisiche, analogamente alle altre province, due sono i tipi di reati che hanno interessato la maggior parte dei casi: quelli ai danni del patrimonio e quelli contro la persona e la famiglia. I primi hanno coinvolto oltre la metà di questi soggetti, i

secondi più di un quarto. A questi bisogna aggiungere anche una quota abbastanza consistente (oltre il 10%) coinvolta in reati che riguardano l'ordine pubblico e la sicurezza pubblica nonché ai danni dello Stato

9.2 Tabelle e cartogrammi

Tabella 9.1 - Reati per tipo di autore, tipo di violazione e raggruppamento. Iscritti Re.Ge. Anno 2002

RAGGRUPPAMENTI	AUTORE		TIPO		TOTALE
	Noti	Ignoti	Delitti	Contravvenzioni	
Valori Assoluti					
Reati contro lo Stato, la P.A., l'Amm. della Giustizia	2.337	68	2.385	20	2.405
Reati contro l'ordine pubblico e la sicurezza pubblica	4.955	607	1.220	4.342	5.562
Reati contro il patrimonio	9.938	15.409	25.272	75	25.347
Reati contro la persona e la famiglia	8.147	583	8.730	-	8.730
Tutela della riservatezza	151	38	180	9	189
Tutela del lavoro, della salute e dell'ambiente	3.207	44	605	2.646	3.251
Reati fiscali	198	-	193	5	198
Stupefacenti	1.433	126	1.559	-	1.559
Altri reati	13	-	12	1	13
Totale	30.379	16.875	40.156	7.098	47.254
Valori Percentuali					
Reati contro lo Stato, la P.A., l'Amm. della Giustizia	7,7	0,4	5,9	0,3	5,1
Reati contro l'ordine pubblico e la sicurezza pubblica	16,3	3,6	3,0	61,2	11,8
Reati contro il patrimonio	32,7	91,3	62,9	1,1	53,6
Reati contro la persona e la famiglia	26,8	3,5	21,7	-	18,5
Tutela della riservatezza	0,5	0,2	0,4	0,1	0,4
Tutela del lavoro, della salute e dell'ambiente	10,6	0,3	1,5	37,3	6,9
Reati fiscali	0,7	-	0,5	0,1	0,4
Stupefacenti	4,7	0,7	3,9	-	3,3
Altri reati	0,0	-	0,0	0,0	0,0
Totale	100,0	100,0	100,0	100,0	100,0

Tabella 9.2 - Reati per tipo di autore e classificazione per materia. Iscritti Re.Ge. - Anno 2002

RAGGRUPPAMENTI	CLASSI	Noti	Ignoti	Totale
Delitti contro lo Stato, la P.A., l'Amm. della Giustizia		2.337	68	2.405
Di cui:	Delitti contro la P.A.	1.227	41	1.268
	Delitti contro l'Amministrazione della Giustizia	1.064	16	1.080
Reati contro l'ordine pubblico e la sicurezza pubblica		4.955	607	5.562
Di cui:	Reati di comune pericolo	322	42	364
	Armi ed esplosivi	256	629	885
	Contravvenzioni contro l'ordine pubblico	1.017	241	1.258
	Immigrazione	157	462	619
	Inosservanza delle misure di prevenzione ordinarie	43	301	344
	Trasporti e circolazione stradale	1.456	13	1.469
Reati contro il patrimonio		9.938	15.409	25.347
Di cui:	Reati di frode e falso	2.376	791	3.167
	Reati contro il patrimonio	6.961	14.321	21.282
Reati contro la persona e la famiglia		8.147	583	8.730
Di cui:	Delitti contro la famiglia	472	-	472
	Reati di violenza contro la persona	2.043	208	2.251
	Delitti di omicidio colposo e lesioni colpose	1.727	104	1.831
	Delitti contro l'onore	1.844	92	1.936
	Delitti contro la libertà morale	1.700	137	1.837
Tutela della riservatezza		151	38	189
Tutela del lavoro, della salute e dell'ambiente		3.207	44	3.251
Di cui:	Edilizia ed urbanistica	-	487	487
	Lavoro e previdenza	2.310	-	2.310
Reati fiscali		198	-	198
Stupefacenti		1.433	126	1.559
Altri reati		13	-	13
TOTALE REATI		30.379	16.875	47.254

Tabella 9.3 - Quozienti di reati iscritti per 10.000 abitanti per comune di commesso reato. Provincia di Bologna. Iscritti Re.ge Noti e Ignoti. Anno 2002. (a)

COMUNI	Delitti contro lo Stato, la P.A., l'Amm. della Giustizia	Reati contro l'ordine pubblico e la sicurezza pubblica	Reati contro il patrimonio	Reati contro la persona e la famiglia	Reati contro la riservatezza	Tutela della salute e dell'ambiente	Reati fiscali	Stupefacenti	Totale	Numero totale di reati
Anzola dell'Emilia	11,6	44,3	156,2	81,0	0,0	79,1	0,0	3,9	376,0	390
Argelato	10,4	38,0	162,4	64,5	0,0	54,1	6,9	4,6	341,0	296
Baricella	5,3	21,3	53,3	60,5	1,8	12,4	0,0	0,0	154,7	87
Bazzano	3,3	27,9	116,3	65,5	0,0	29,5	0,0	9,8	252,3	154
Bentivoglio	6,6	35,1	138,2	103,1	2,2	50,5	4,4	0,0	340,1	155
Bologna	42,0	85,2	493,2	129,1	2,7	42,9	2,4	30,9	828,3	30.749
Borgo Tossignano	13,2	39,7	82,7	122,4	0,0	13,2	0,0	13,2	284,5	86
Budrio	7,8	46,1	81,2	51,9	2,6	25,3	0,0	3,2	218,1	336
Calderara di Reno	8,6	24,9	117,7	80,8	3,4	29,2	3,4	2,6	271,5	316
Camugnano	18,8	70,4	122,0	89,1	9,4	23,5	0,0	42,2	375,2	80
Casalecchio di Reno	9,4	38,1	132,6	53,0	0,0	15,1	1,8	3,6	253,7	838
Casalfiumanese	6,8	58,1	160,6	88,9	3,4	0,0	0,0	0,0	317,8	93
Castel d'Aiano	5,5	38,4	104,3	16,5	0,0	65,9	0,0	5,5	236,0	43
Castel del Rio	24,0	63,9	175,7	95,8	0,0	47,9	0,0	0,0	407,3	51
Castel di Casio	9,5	31,5	113,4	75,6	3,2	18,9	0,0	3,2	255,2	81
Castel Guelfo di Bologna	5,8	46,1	123,8	100,8	0,0	69,1	2,9	0,0	348,4	121
Castel Maggiore	6,2	32,4	110,8	72,8	1,9	21,2	0,0	1,9	223,7	113
Castel San Pietro Terme	25,1	60,6	142,0	87,7	2,1	37,1	0,5	4,2	316,8	126
Castello d'Argile	7,9	23,8	101,0	59,4	2,0	15,8	7,9	5,9	247,1	397
Castello di Serravalle	10,1	27,7	160,9	88,0	2,5	27,7	0,0	0,0	359,2	688
Castenaso	9,6	22,0	119,8	44,1	2,9	47,0	1,5	4,4	251,3	342
Castiglione dei Pepoli	11,7	66,6	91,5	56,6	1,7	16,6	0,0	10,0	254,7	153
Crespellano	15,4	55,2	142,5	115,6	0,0	44,9	0,0	5,1	378,8	295
Crevalcore	7,6	24,4	80,7	65,6	0,8	20,2	0,0	2,5	201,8	240
Dozza	26,6	62,2	172,3	76,4	0,0	58,6	0,0	1,8	397,9	224
Fontanelice	22,3	33,4	100,2	72,3	0,0	16,7	0,0	27,8	272,7	49
Gaggio Montano	29,3	41,9	71,3	123,7	4,2	6,3	0,0	2,1	278,8	133
Galliera	21,2	30,9	96,5	52,1	0,0	46,3	0,0	0,0	247,0	128
Granaglione	0,0	28,4	28,4	75,6	0,0	9,5	0,0	0,0	141,8	30
Granarolo dell'Emilia	9,2	46,0	113,8	41,4	2,3	49,4	0,0	4,6	266,8	232
Grizzana Morandi	21,7	54,1	135,4	54,1	2,7	21,7	0,0	0,0	289,7	107
Imola	14,5	78,0	139,6	86,4	0,9	24,7	5,0	11,0	360,2	2.318
Lizzano in Belvedere	31,1	71,0	155,3	75,5	0,0	13,3	0,0	0,0	346,2	78
Loiano	48,1	55,3	211,6	115,4	4,8	149,1	0,0	0,0	584,4	243
Malalbergo	11,0	60,7	100,7	56,6	0,0	40,0	0,0	4,1	273,2	198
Marzabotto	24,0	57,5	159,7	100,6	4,8	30,3	1,6	4,8	383,3	240
Medicina	10,3	39,1	78,1	59,7	0,7	21,4	2,2	3,7	215,2	292
Minerbio	11,9	37,0	79,4	37,0	1,3	18,5	2,6	5,3	193,2	146
Molinella	15,3	29,1	126,0	54,6	1,5	27,7	0,7	5,1	260,1	357
Monghidoro	16,6	38,7	116,1	96,7	0,0	52,5	0,0	0,0	320,6	116
Monte San Pietro	2,9	26,3	59,3	56,4	0,0	20,4	0,0	1,9	264,6	137
Monterenzio	25,1	34,8	104,3	57,9	1,9	36,7	0,0	3,9	167,3	172
Montevoglio	6,7	26,8	55,8	51,3	0,0	44,6	4,5	2,2	191,9	86
Monzuno	13,3	78,0	180,8	76,1	3,8	22,8	1,9	1,9	378,8	199
Mordano	4,7	14,1	124,8	16,5	0,0	33,0	4,7	0,0	197,8	84
Ozzano dell'Emilia	24,9	33,5	103,3	52,6	0,0	16,3	1,9	1,0	233,3	244
Pianoro	13,0	21,0	73,5	75,4	1,2	57,5	1,2	3,1	246,0	398
Pieve di Cento	4,5	15,0	186,2	51,1	4,5	6,0	0,0	1,5	268,8	179
Porretta Terme	38,7	77,5	155,0	105,5	2,2	12,9	8,6	2,2	402,5	187
Sala Bolognese	11,2	20,7	90,9	44,6	0,0	12,8	0,0	3,2	183,3	115
San Benedetto Val di Sambro	66,3	141,7	189,7	105,1	6,9	22,9	0,0	11,4	544,0	238
San Giorgio di Piano	22,4	17,6	100,6	84,7	1,6	31,9	0,0	3,2	262,0	164
San Giovanni in Persiceto	8,7	27,5	70,0	55,4	0,4	12,5	1,7	3,3	179,5	431
San Lazzaro di Savena	9,8	46,5	107,7	60,1	2,0	23,4	6,1	5,8	261,8	771
San Pietro in Casale	13,2	17,2	66,9	50,7	3,0	12,2	0,0	2,0	165,2	163
Sant'Agata Bolognese	11,7	40,2	133,9	103,8	5,0	28,5	0,0	15,1	338,2	202
Sasso Marconi	11,6	41,3	115,3	90,6	0,7	75,4	0,0	6,5	341,5	471
Savigno	15,6	27,4	129,1	97,8	3,9	46,9	0,0	0,0	320,8	82
Vergato	13,4	29,7	80,2	107,0	5,9	29,7	0,0	7,4	273,4	184
Zola Predosa	16,3	47,6	177,3	83,9	2,5	20,0	0,0	1,9	349,5	558
Totale Provincia Bologna	25,0	60,5	269,7	94,5	2,0	35,4	2,1	15,4	504,6	46.186
Totale Regione	18,5	61,3	387,2	93,9	2,4	34,9	2,2	11,7	612,1	243.826

(a) In grassetto, i tre valori più elevati per ogni gruppo di reati.

Tabella 9.4 - Valori assoluti e quozienti medi per 10.000 abitanti per classi di ampiezza demografica. Provincia di Bologna. Iscritti Re.ge Noti e Ignoti. Anno 2002.

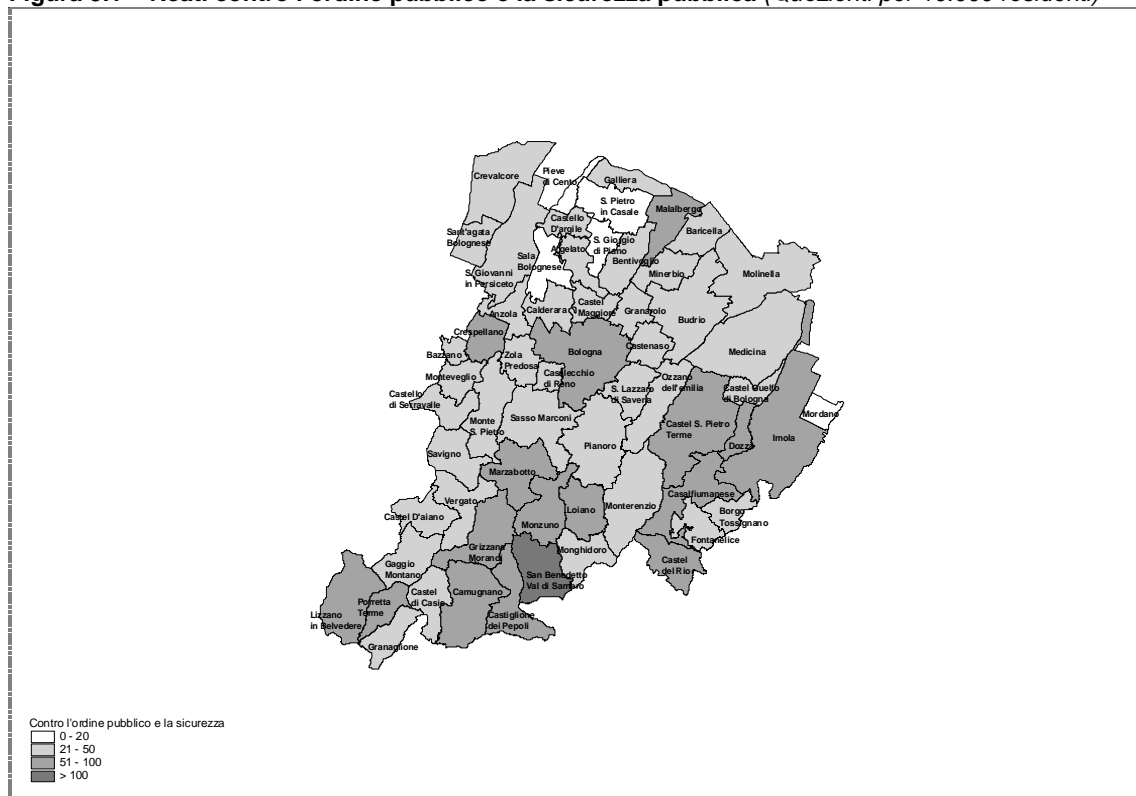
RAGGRUPPAMENTI	Fino a 5.000 abitanti	Da 5.000 a 10.000 abitanti	Da 10.000 a 20.000 abitanti	Totale Comuni oltre 20.000 abitanti	di cui:					
					San Giovanni Persiceto in	San Lazzaro Savena di	Casalecchio di Reno	Imola	Bologna	Totale
Delitti contro lo Stato, la P.A., l'Amm. della Giustizia	20,4	13,3	12,5	33,2	8,7	9,8	9,4	14,5	42,0	25,0
Reati contro l'ordine pubblico e la sicurezza pubblica	49,2	38,6	36,2	76,5	27,5	46,5	38,1	78,0	85,2	60,5
Reati contro il patrimonio	128,0	116,0	111,5	385,6	70,0	107,7	132,6	139,6	493,2	269,7
Reati contro la persona e la famiglia	86,3	67,0	69,3	111,7	55,4	60,1	53,0	86,4	129,1	94,5
Tutela della riservatezza	2,3	2,0	1,6	2,2	0,4	2,0	0,0	0,9	2,7	2,0
Tutela del lavoro, della salute e dell'ambiente	36,6	30,0	35,5	36,4	12,5	23,4	15,1	24,7	42,9	35,4
Reati fiscali	1,6	1,0	0,8	2,8	1,7	6,1	1,8	5,0	2,4	2,1
Stupefacenti	4,1	5,0	3,3	24,1	3,3	5,8	3,6	11,0	30,9	15,4
Totale	328,6	273,0	270,7	672,5	179,5	261,8	253,7	360,2	828,3	504,6

Da 10.000 a 20.000 abitanti **Castel San Pietro, Pianoro, Castel Maggiore, Zola Predosa, Budrio, Sasso Marconi, Molinella, Castenaso, Medicina, Crevalcore, Calderara di Reno, Ozzano dell'Emilia, Anzola dell'Emilia, Monte San Pietro**

Da 5.000 a 10.000 abitanti **San Pietro in Casale, Granarolo dell'Emilia, Argelato, Crespellano, Minerbio, Malalbergo, Vergato, Pieve di Cento, Sala Bolognese, Marzabotto, San Giorgio di Piano, Bazzano, Castiglione dei Pepoli, Sant'Agata Bolognese, Dozza, Baricella, Monzuno, Galliera, Monterenzio, Castello d'Argile**

Fino a 5.000 abitanti **Gaggio Montano, Porretta Terme, Bentivoglio, Monteveglio, San Benedetto Val di Sambro, Mordano, Loiano, Castello di Serravalle, Grizzana Morandi, Monghidoro, Castel Guelfo di Bologna, Castel di Casio, Borgo Tossignano, Casalfiumanese, Savigno, Lizzano in Belvedere, Camugnano, Granaglione, Castel d'Aiano, Fontanelice, Castel del Rio**

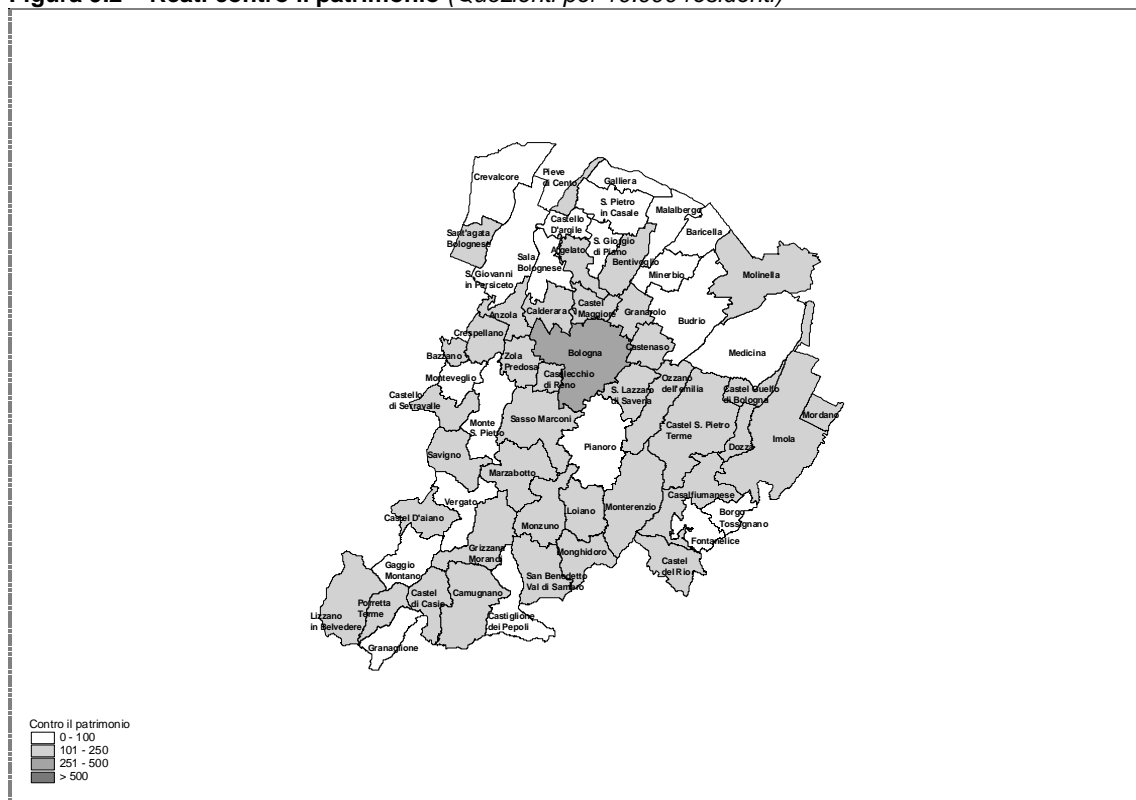
Figura 9.1 – Reati contro l'ordine pubblico e la sicurezza pubblica (Quozienti per 10.000 residenti)



Note:

- a) I delitti in questione si riferiscono a quelli iscritti nel «RE.GE.» del circondario di Bologna nell'anno 2002.
- b) I quozienti sono stati calcolati utilizzando la popolazione residente nei comuni al 21 ottobre 2001 (dato legale dell'ultimo censimento).

Figura 9.2 – Reati contro il patrimonio (Quozienti per 10.000 residenti)



Note: cfr. figura 9.1

Figura 9.3 – Reati contro la persona e la famiglia (Quozienti per 10.000 residenti)



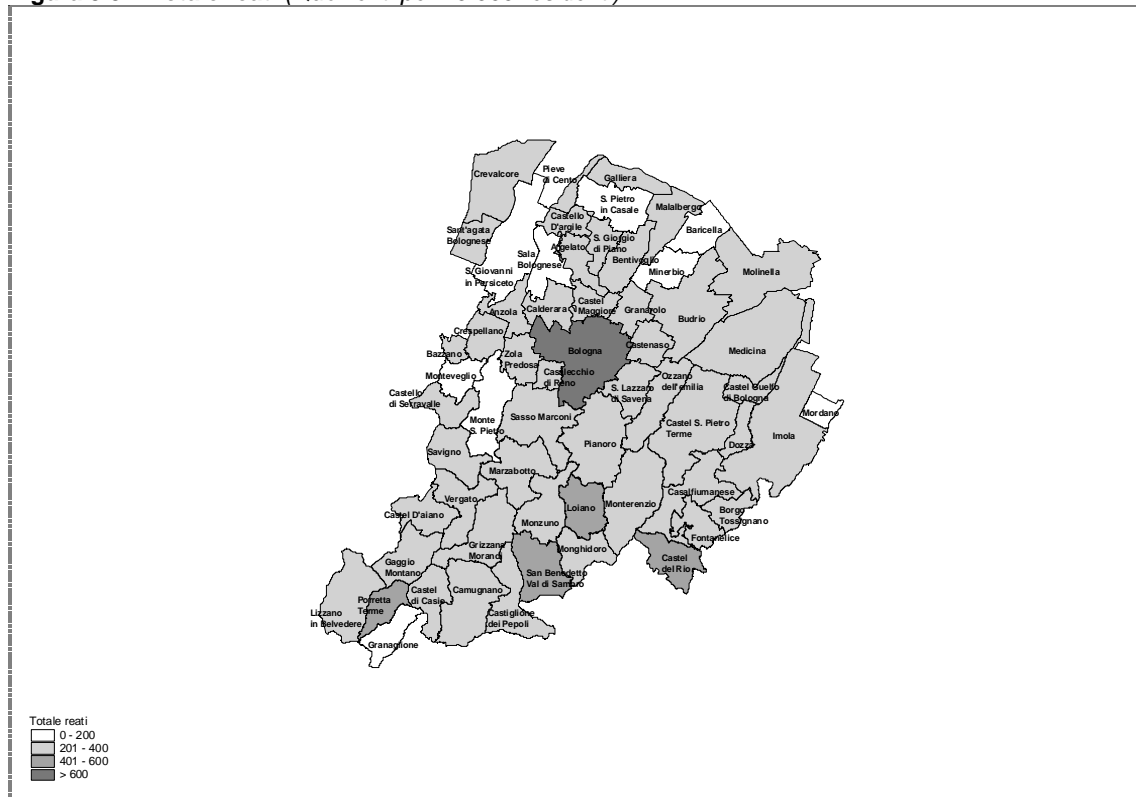
Note: cfr. figura 9.1

Figura 9.4 – Tutela del lavoro, della salute e dell'ambiente (Quozienti per 10.000 residenti)



Note: cfr. figura 9.1

Figura 9.5 – Totale reati (Quozienti per 10.000 residenti)



Note: cfr. figura 9.1

Tabella 9.5 - Indagati a Bologna per raggruppamento di reato, sesso e classe di età. Iscritti Re.Ge. Anno 2002

SESSO CLASSI DI ETA'	Delitti contro lo Stato, la P.A., l'Amm. della Giustizia	Reati contro l'ordine pubblico e la sicurezza pubblica	Reati contro il patrimonio	Reati contro la persona e la famiglia	Tutela della riservatezza	Tutela del lavoro, della salute e dell'ambiente	Reati fiscali	Stupefacenti	Altri reati	N° persone indagate in complesso (a)
dato mancante	-	1	2	5	-	-	-	-	-	8
Maschio	2.186	4.844	8.301	6.348	144	2.414	203	1.880	84	23.757
18-24	368	939	1.497	705	19	6	590	7	3.563
25-34	621	1.685	2.329	1.409	30	302	22	782	38	6.347
35-44	501	1.032	1.550	1.333	30	584	54	288	28	4.858
45-54	212	454	755	834	22	597	56	97	6	2.789
55-64	111	245	402	448	13	465	38	24	-	1.629
>=65	57	144	179	311	246	2	886
valore fuori range	18	48	130	47	2	-	1	255
dato mancante	298	297	1.459	1.261	29	201	7	43	2	3.430
Femmina	441	676	1.563	1.396	44	489	40	169	3	4.504
18-24	50	154	355	143	17	-	57	1	722
25-34	116	226	469	379	12	92	14	53	-	1.252
35-44	124	104	289	329	7	129	9	41	-	967
45-54	54	90	195	198	7	99	8	11	2	625
55-64	28	54	83	109	4	79	6	3	-	350
>=65	25	23	40	94	53	-	226
valore fuori range	5	6	23	10	-	-	-	44
dato mancante	39	19	109	134	10	20	1	1	-	318
Totale indagati	2.627	5.521	9.866	7.749	188	2.903	243	2.049	87	28.269
18-24	418	1.093	1.852	848	15	36	6	647	8	4.285
25-34	737	1.912	2.798	1.788	42	394	36	835	38	7.600
35-44	625	1.136	1.839	1.662	37	713	63	329	28	5.825
45-54	266	544	950	1.032	29	696	64	108	8	3.414
55-64	139	299	485	557	17	544	44	27	-	1.979
>=65	82	167	219	405	7	299	22	8	2	1.112
valore fuori range	23	54	153	57	2	-	-	51	1	299
dato mancante	337	316	1.570	1.400	39	221	8	44	2	3.755

(a) Le persone indagate in complesso sono inferiori alla somma del numero degli indagati per raggruppamento dal momento che una stessa persona può avere commesso reati che appartengono a raggruppamenti diversi.

Tabella 9.6 - Indagati a Bologna ogni 10.000 abitanti per raggruppamento di reato e classe di età. Iscritti Re.Ge. Anno 2002

CLASSI DI ETA'	Reati contro lo Stato, la P.A., l'Amm. della Giustizia	Reati contro l'ordine pubblico e la sicurezza pubblica	Reati contro il patrimonio	Reati contro la persona e la famiglia	Tutela della riservatezza	Tutela del lavoro, della salute e dell'ambiente	Reati fiscali	Stupefacenti	Altri reati	N° persone indagate in complesso (a)
18-24	75,6	197,6	334,9	153,3	2,7	6,5	1,1	117,0	1,45	774,8
25-34	51,4	133,3	195,0	124,6	2,9	27,5	2,5	58,2	2,65	529,7
35-44	43,5	79,1	128,1	115,8	2,6	49,7	4,4	22,9	1,95	405,7
45-54	20,7	42,3	73,9	80,3	2,3	54,1	5,0	8,4	0,66	265,6
55-64	11,5	24,8	40,3	46,3	1,4	45,2	3,7	2,2	-	164,4
>=65	3,9	7,9	10,3	19,1	0,3	14,1	1,0	0,4	0,10	52,4
Totale	28,2	64,1	101,3	78,3	1,8	33,4	2,9	24,3	1,02	301,4

(a) Le persone indagate in complesso sono inferiori alla somma del numero di indagati per raggruppamento di reato dal momento che una stessa persona può avere commesso reati che appartengono a raggruppamenti diversi.

Tabella 9.7 - Stranieri residenti a Bologna al 1° Gennaio 2001 per cittadinanza (primi 10 paesi)

PAESI	Numero	Percentuale	Percentuale Cumulata
Marocco	7.638	23,4	23,4
Albania	2.316	7,1	30,5
Filippine	2.312	7,1	37,6
Tunisia	2.154	6,6	44,2
Cina	1.772	5,4	49,6
Pakistan	1.419	4,3	54,0
Jugoslavia	1.342	4,1	58,1
Bangladesh	888	2,7	60,8
Sri Lanka (Ceylon)	758	2,3	63,1
Romania	753	2,3	65,4

Tabella 9.8 - Indagati italiani e stranieri a Bologna per raggruppamento di reato. Iscritti Re.Ge. Anno 2002

INDAGATI	Delitti contro lo Stato, la P.A., l'Amm. della Giustizia	Reati contro l'ordine pubblico e la sicurezza pubblica	Reati contro il patrimonio	Reati contro la persona e la famiglia	Tutela della riservatezza	Tutela del lavoro, della salute e dell'ambiente	Reati fiscali	Stupefacenti	Altri reati	Numero persone indagate in complesso (a)
Valori Assoluti										
Dato Mancante	336	315	1.582	1.377	39	221	8	45	6	3.741
Italiano	1.630	3.596	5.282	5.101	122	2.563	216	1.057	33	17.881
Straniero	661	1.610	3.002	1.271	27	119	19	947	48	6.647
di cui: stato estero sconosciuto	62	116	202	115	2	18	1	22	-	493
Totale	2.627	5.521	9.866	7.749	188	2.903	243	2.049	87	28.269
Percentuali										
Italiano	71,1	69,1	63,8	80,1	81,9	95,6	91,9	52,7	40,7	72,9
Straniero	28,9	30,9	36,2	19,9	18,1	4,4	8,1	47,3	59,3	27,1
di cui: stato estero sconosciuto	9,4	7,2	6,7	9,0	7,4	15,1	5,3	2,3	-	7,4
Totale	100,0	100,0	100,0	100,0	100,0	100,0	100,0	100,0	100,0	100,0

(a) Le persone indagate in complesso sono inferiori alla somma del numero di indagati per raggruppamento di reato dal momento che una stessa persona può avere commesso reati che appartengono a raggruppamenti diversi.

Tabella 9.9 - Indagati stranieri a Bologna per raggruppamento di reato e paesi di origine. Iscritti Re.Ge. Anno 2002

PAESI	Delitti contro lo Stato, la P.A., l'Amm. della Giustizia	Reati contro l'ordine pubblico e la sicurezza pubblica	Reati contro il patrimonio	Reati contro la persona e la famiglia	Tutela della riservatezza	Tutela del lavoro, della salute e dell'ambiente	Reati fiscali	Stupefacenti	Altri reati	Numero indagati in complesso (a)
Valori Assoluti										
UE	37	111	163	66	19	7	28	1	378
Altri europei	108	581	1.172	335	5	21	7	167	40	2.148
Asia e Oceania	31	178	170	98	4	33	-	38	7	497
Africa settentrionale	347	480	894	489	7	15	612	-	2.356
Resto dell'africa	50	90	272	78	7	4	-	52	-	471
Americhe	26	54	129	90	9	28	-	304
Totale	599	1.494	2.800	1.156	25	101	18	925	48	6.154
Percentuali										
UE	6,2	7,4	5,8	5,7	18,8	38,9	3,0	2,1	6,1
Altri europei	18,0	38,9	41,9	29,0	20,0	20,8	38,9	18,1	83,3	34,9
Asia e Oceania	5,2	11,9	6,1	8,5	16,0	32,7	-	4,1	14,6	8,1
Africa settentrionale	57,9	32,1	31,9	42,3	28,0	14,9	66,2	-	38,3
Resto dell'africa	8,3	6,0	9,7	6,7	28,0	4,0	-	5,6	-	7,7
Americhe	4,3	3,6	4,6	7,8	8,9	3,0	-	4,9
Totale	100,0	100,0	100,0	100,0	100,0	100,0	100,0	100,0	100,0	100,0

(a) Le persone indagate in complesso sono inferiori alla somma del numero di indagati per raggruppamento di reato dal momento che una stessa persona può avere commesso reati che appartengono a raggruppamenti diversi.

Tabella 9.10 - Indagati italiani e stranieri a Bologna per classe di reato. Iscritti Re.Ge. Anno 2002

RAGGRUPPAMENTI	CLASSI	Dato		
		mancante	Italiano	Straniero
Delitti contro lo Stato, la P.A., l'Amm. della Giustizia		336	1630	661
Di cui:	Delitti contro la P.A.	194	739	489
	Delitti contro l'Amministrazione della Giustizia	136	873	163
Reati contro l'ordine pubblico e la sicurezza pubblica		315	3596	1610
Di cui:	Reati di comune pericolo	28	118	39
	Armi ed esplosivi	14	534	237
	Contravvenzioni contro l'ordine pubblico	161	837	225
	Immigrazione	20	160	636
	Inosservanza delle misure di prevenzione ordinarie	1	315	30
	Trasporti e circolazione stradale	9	1072	244
Reati contro il patrimonio		1582	5282	3002
Di cui:	Reati di frode e falso	263	826	897
	Reati contro il patrimonio	1366	4429	2082
	Proprietà intellettuale	6	53	118
Reati contro la persona e la famiglia		1377	5101	1271
Di cui:	Delitti contro la famiglia	37	303	106
	Reati di violenza contro la persona	304	1466	710
	Delitti di omicidio colposo e lesioni colpose	479	1369	115
	Delitti contro l'onore	401	1564	169
	Delitti contro la libertà morale	228	1332	315
Tutela della riservatezza		39	122	27
Tutela del lavoro, della salute e dell'ambiente		221	2563	119
Di cui:	Edilizia ed urbanistica	90	654	33
	Lavoro e previdenza	71	1602	69
Reati fiscali		8	216	19
Stupefacenti		45	1057	947
Altri reati		6	33	48

(a) Le persone indagate per raggruppamento sono inferiori alla somma del numero di indagati per classi dal momento che una stessa persona può essere indagata per reati appartenenti a classi diverse

Tabella 9.11 – Descrizione dei procedimenti penali iscritti in Re.Ge. - Anno 2002

CARATTERISTICHE DEI PROCEDIMENTI	REGISTRO		TOTALE
	Noti	Ignoti	
(a) Totale procedimenti	21.469	9.111	30.580
(a1) di cui con parti offese	15.174	9.110	24.284
(a2) di cui senza parti offese (a - a1)	6.295	1	6.296
(a3) % di procedimenti con parti offese (a1/a*100)	70,7	100,0	79,4
(a4) % di procedimenti senza parti offese (100 - a3)	29,3	0,0	20,6
(b) Numero di parti offese nei procedimenti	29.179	20.702	49.881
(c) Parti offese per procedimento (b/a1)	1,92	2,27	2,05

Tabella 9.12 – Parti offese iscritte in Re.Ge. secondo il tipo di persona e il numero di reati subiti - Anno 2002 (valori assoluti e percentuali)

TIPO DI PERSONA NUMERO DI REATI SUBITI	REGISTRO				TOTALE	
	Noti		Ignoti		N.	% colonna
	N.	% colonna	N.	% colonna		
TIPO DI PERSONA						
Persona fisica	29.062	99,6	20.694	100,0	49.756	99,7
Persona giuridica	117	0,4	8	0,0	125	0,3
TOTALE	29.179	100,0	20.702	100,0	49.881	100,0
NUMERO DI REATI SUBITI						
Un reato	20.642	70,7	19.203	92,8	39.845	79,9
Più di un reato	8.537	29,3	1.499	7,2	10.036	20,1
TOTALE	29.179	100,0	20.702	100,0	49.881	100,0

Tabella 9.13 – Parti offese iscritte in Re.Ge. secondo l'età e il luogo di nascita - Anno 2002. Analisi sui casi validi circoscritti alle persone fisiche (valori assoluti e percentuali)

ETA' LUOGO DI NASCITA	REGISTRO				TOTALE	
	Noti		Ignoti		N.	% colonna
	N.	% colonna	N.	% colonna		
ETA'						
< di 18 anni	849	4,2	262	1,9	1.111	3,3
18 - 24	2.138	10,6	1.599	11,8	3.737	11,1
25 - 34	5.233	25,9	3.438	25,3	8.671	25,7
35 - 44	4.865	24,1	3.243	23,8	8.108	24,0
45 - 54	3.548	17,6	2.433	17,9	5.981	17,7
55 - 64	2.115	10,5	1.513	11,1	3.628	10,7
65 e oltre	1.454	7,2	1.112	8,2	2.566	7,6
TOTALE	20.202	100,0	13.600	100,0	33.802	100,0
LUOGO DI NASCITA						
Provincia di Bologna	8.136	40,1	4.939	35,6	13.075	38,2
Altre province dell'E.R.	2.146	10,6	2.177	15,7	4.323	12,6
Altre province del Nord	1.425	7,0	1.676	12,1	3.101	9,1
Centro	1.271	6,3	1.181	8,5	2.452	7,2
Sud e Isole	4.257	21,0	2.485	17,9	6.742	19,7
Estero	3.077	15,1	1.419	10,2	4.496	13,2
TOTALE	20.312	100,0	13.877	100,0	34.189	100,0
LUOGO ESTERO DI NASCITA						
UE	225	7,3	220	15,5	445	9,9
Altri europei	974	31,7	275	19,4	1.249	27,8
Asia	247	8,0	104	7,3	351	7,8
Africa settentrionale	766	24,9	184	13,0	950	21,1
Resto dell'Africa	182	5,9	57	4,0	239	5,3
America del Nord	27	0,9	31	2,2	58	1,3
Sud e centro America	183	5,9	98	6,9	281	6,3
Oceania	9	0,3	6	0,4	15	0,3
Luogo estero sconosciuto	464	15,1	444	31,3	908	20,2
TOTALE	3.077	100,0	1.419	100,0	4.496	100,0

Tabella 9.14 – Parti offese con personalità giuridica iscritte in Re.Ge. secondo il tipo di reato subito - Anno 2002 (valori assoluti e percentuali)

RAGGRUPPAMENTI	Frequenza	Percentuale	Percentuale cumulata
Reati contro il patrimonio	99	79,2	79,2
Reati contro l'ordine pubblico e la sicurezza pubblica	8	6,4	85,6
Reati contro la persona e la famiglia	8	6,4	92,0
Delitti contro lo Stato, la P.A., l'Amm. della Giustizia	7	5,6	97,6
Stupefacenti
Tutela del lavoro, della salute e dell'ambiente
TOTALE	125	100,0	

Tabella 9.15 – Parti offese (persone fisiche) iscritte in Re.Ge. secondo il tipo di reato subito - Anno 2002. Analisi per età (valori assoluti e percentuali)

RAGGRUPPAMENTI	ETA'							TOTALE
	< di 18 anni	18 - 24	25 - 34	35 - 44	45 - 54	55 - 64	65 e oltre	
	Valori assoluti							
Reati contro il patrimonio	364	1.982	4.640	4.593	3.707	2.263	1.553	19.102
Reati contro la persona e la famiglia	492	1.090	2.660	2.322	1.391	885	687	9.527
Reati contro l'ordine pubblico e la sicurezza pubblica	121	412	672	508	390	232	161	2.496
Delitti contro lo Stato, la P.A., l'Amm. della Giustizia	74	97	440	463	351	157	100	1.682
Stupefacenti	44	120	157	96	24	8	7	456
Tutela del lavoro, della salute e dell'ambiente	11	19	46	86	77	50	44	333
Tutela della riservatezza	5	11	40	31	34	27	12	160
Reati fiscali	5	5	6	20
Altri reati	-	6	14	4	26
TOTALE	1.111	3.737	8.671	8.108	5.981	3.628	2.566	33.802
	Percentuali							
Reati contro il patrimonio	32,8	53,0	53,5	56,6	62,0	62,4	60,5	56,5
Reati contro la persona e la famiglia	44,3	29,2	30,7	28,6	23,3	24,4	26,8	28,2
Reati contro l'ordine pubblico e la sicurezza pubblica	10,9	11,0	7,7	6,3	6,5	6,4	6,3	7,4
Delitti contro lo Stato, la P.A., l'Amm. della Giustizia	6,7	2,6	5,1	5,7	5,9	4,3	3,9	5,0
Stupefacenti	4,0	3,2	1,8	1,2	0,4	0,2	0,3	1,3
Tutela del lavoro, della salute e dell'ambiente	1,0	0,5	0,5	1,1	1,3	1,4	1,7	1,0
Tutela della riservatezza	0,5	0,3	0,5	0,4	0,6	0,7	0,5	0,5
Reati fiscali	0,1	0,1	0,2	0,1
Altri reati	-	0,2	0,2	0,0	0,1
TOTALE	100,0	100,0	100,0	100,0	100,0	100,0	100,0	100,0

Tabella 9.16 – Parti offese (persone fisiche) iscritte in Re.Ge. secondo il tipo di reato subito - Anno 2002. Analisi per luogo di nascita (valori assoluti e percentuali)

RAGGRUPPAMENTI	LUOGO DI NASCITA						TOTALE
	Provincia di Bologna	Resto dell'E.R.	Altre del Nord	Centro	Sud e Isole	Estero	
	Valori assoluti						
Reati contro il patrimonio	7.125	2.916	2.197	1.667	3.533	1.935	19.373
Reati contro la persona e la famiglia	3.913	924	569	508	2.115	1.500	9.529
Reati contro l'ordine pubblico e la sicurezza pubblica	961	229	131	111	435	700	2.567
Delitti contro lo Stato, la P.A., l'Amm. della Giustizia	664	174	130	108	446	137	1.659
Stupefacenti	144	43	36	28	116	110	477
Tutela del lavoro, della salute e dell'ambiente	181	21	22	17	62	74	377
Tutela della riservatezza	82	14	13	9	29	14	161
Reati fiscali	5	4	6	-	20
Altri reati	-	-	-	-	-	-	26
TOTALE	13.075	4.323	3.101	2.452	6.742	4.496	34.189
	Percentuali						
Reati contro il patrimonio	54,5	67,5	70,8	68,0	52,4	43,0	56,7
Reati contro la persona e la famiglia	29,9	21,4	18,3	20,7	31,4	33,4	27,9
Reati contro l'ordine pubblico e la sicurezza pubblica	7,3	5,3	4,2	4,5	6,5	15,6	7,5
Delitti contro lo Stato, la P.A., l'Amm. della Giustizia	5,1	4,0	4,2	4,4	6,6	3,0	4,9
Stupefacenti	1,1	1,0	1,2	1,1	1,7	2,4	1,4
Tutela del lavoro, della salute e dell'ambiente	1,4	0,5	0,7	0,7	0,9	1,6	1,1
Tutela della riservatezza	0,6	0,3	0,4	0,4	0,4	0,3	0,5
Reati fiscali	0,0	0,2	0,1	-	0,1
Altri reati	-	-	-	-	-	0,6	0,1
TOTALE	100,0	100,0	100,0	100,0	100,0	100,0	100,0

Tabella 9.17 – Parti offese (persone fisiche) nate all'estero iscritte in Re.Ge. secondo il tipo di reato subito - Anno 2002. Analisi per età (valori assoluti e percentuali)

RAGGRUPPAMENTI	ETA'							TOTALE
	< di 18 anni	18 - 24	25 - 34	35 - 44	45 - 54	55 - 64	65 e oltre	
	Valori assoluti							
Reati contro il patrimonio	87	260	527	460	211	85	64	1.694
Reati contro la persona e la famiglia	104	271	551	396	108	39	17	1.486
Reati contro l'ordine pubblico e la sicurezza pubblica	63	250	201	77	34	7	4	636
Delitti contro lo Stato, la P.A., l'Amm. della Giustizia	6	17	53	44	6	5	6	137
Stupefacenti	14	20	37	17	91
Tutela del lavoro, della salute e dell'ambiente	4	5	11	5	31
Tutela della riservatezza	-	4	5	13
Altri reati	-	6	14	4	26
TOTALE	277	830	1.392	1.014	367	139	95	4.114
	Percentuali							
Reati contro il patrimonio	31,4	31,3	37,9	45,4	57,5	61,2	67,4	41,2
Reati contro la persona e la famiglia	37,5	32,7	39,6	39,1	29,4	28,1	17,9	36,1
Reati contro l'ordine pubblico e la sicurezza pubblica	22,7	30,1	14,4	7,6	9,3	5,0	4,2	15,5
Delitti contro lo Stato, la P.A., l'Amm. della Giustizia	2,2	2,0	3,8	4,3	1,6	3,6	6,3	3,3
Stupefacenti	5,1	2,4	2,7	1,7	2,2
Tutela del lavoro, della salute e dell'ambiente	0,5	0,4	1,1	1,4	0,8
Tutela della riservatezza	-	0,3	0,5	0,3
Altri reati	-	0,7	1,0	0,4	0,6
TOTALE	100,0	100,0	100,0	100,0	100,0	100,0	100,0	100,0

Tabella 9.18 – Parti offese (persone fisiche) nate all'estero iscritte in Re.Ge. secondo il tipo di reato subito - Anno 2002. Analisi per luogo estero di nascita (valori assoluti e percentuali)

RAGGRUPPAMENTI	LUOGO ESTERO DI NASCITA									TOTALE
	UE	Altri europei	Asia	Africa Settentr.	Resto dell'Africa	America del Nord	Sud e centro America	Oceania	Sconosc.	
	Valori assoluti									
Reati contro il patrimonio	309	441	163	279	87	39	120	12	485	1.935
Reati contro la persona e la famiglia	85	366	124	458	104	17	126	218	1.500
Reati contro l'ordine pubblico e la sicurezza pubblica	24	370	38	97	30	-	21	120	700
Delitti contro lo Stato, la P.A., l'Amm. della Giustizia	16	34	6	48	5	9	17	137
Stupefacenti	6	14	2	53	11	-	3	21	110
Tutela del lavoro, della salute e dell'ambiente	7	5	11	45	74
Tutela della riservatezza	4	14
Altri reati	14	12	-	-	-	-	-	26
TOTALE	445	1.249	351	950	239	58	281	15	908	4.496
	Percentuali									
Reati contro il patrimonio	69,4	35,3	46,4	29,4	36,4	67,2	42,7	80,0	53,4	43,0
Reati contro la persona e la famiglia	19,1	29,3	35,3	48,2	43,5	29,3	44,8	24,0	33,4
Reati contro l'ordine pubblico e la sicurezza pubblica	5,4	29,6	10,8	10,2	12,6	-	7,5	13,2	15,6
Delitti contro lo Stato, la P.A., l'Amm. della Giustizia	3,6	2,7	1,7	5,1	2,1	3,2	1,9	3,0
Stupefacenti	1,3	1,1	0,6	5,6	4,6	-	1,1	2,3	2,4
Tutela del lavoro, della salute e dell'ambiente	0,6	1,4	1,2	1,6
Tutela della riservatezza	0,4	0,3
Altri reati	1,1	3,4	-	-	-	-	-	0,6
TOTALE	100,0	100,0	100,0	100,0	100,0	100,0	100,0	100,0	100,0	100,0

10. Ferrara

10.1 I principali risultati

- Nel 2002 sono stati iscritti nel circondario di Ferrara 19.760 reati, di cui 9.741 (49,3%) di autore noto. La provincia si caratterizza per un'incidenza di reati superiore al dato complessivo regionale soprattutto per i reati contro la persona e la famiglia, che coprono il 34,5% dei reati di autore noto, contro un corrispondente dato regionale pari al 28,9%. Tale differenza è dovuta soprattutto al peso dei delitti di omicidio colposo e lesioni colpose e a quello dei delitti contro l'onore e contro la libertà morale. Rilevante anche lo scarto in eccesso rispetto al profilo regionale per i reati in materia di tutela del lavoro, della salute e dell'ambiente (nel quale spiccano i reati in materia di edilizia ed urbanistica) e per i reati di stupefacenti.
- La graduatoria delle violazioni più diffuse iscritte nella sede di Ferrara (complessivamente tra noti e ignoti) mette in evidenza, oltre ai furti, le lesioni colpose, l'ingiuria e la minaccia, mentre altri reati come la ricettazione, la guida in stato di ebbrezza e la truffa occupano posizioni assai più arretrate che a livello distrettuale.
- Il quoziente di reati iscritti per 10.000 abitanti della provincia di Ferrara è pari a 558 reati ogni 10.000 abitanti, quindi inferiore di 54 unità rispetto alla media regionale. Solamente le categorie dei reati contro la persona e la famiglia, della tutela della riservatezza e dei reati in materia di stupefacenti registrano valori superiori ai corrispondenti valori regionali. In particolare, i reati contro la persona e la famiglia hanno quozienti più elevati del contesto regionale nei comuni con oltre 10.000 abitanti, mentre i reati in materia di stupefacenti hanno valori più elevati della media regionale nei comuni con 5-20.000 abitanti, tra i quali spiccano i comuni di Mesola e Codigoro.
- Si contraddistinguono per i quozienti più elevati in totale e per i reati contro il patrimonio i comuni di Comacchio (1225 reati ogni 10.000 abitanti), Ferrara (771 reati) e Cento (458 reati). Il comune di Comacchio registra quozienti nella fascia più elevata anche per i reati contro l'ordine pubblico e la sicurezza pubblica (114 ogni 10.000 abitanti), per i reati contro la persona e la famiglia (202 ogni 10.000 abitanti) e per i reati in materia di stupefacenti (41 ogni 10.000 abitanti) ed evidenzia in tutti i raggruppamenti di reati valori più elevati del comune capoluogo. Una segnalazione specifica per i reati in materia di tutela del lavoro, della salute e dell'ambiente riguarda, inoltre, i comuni di Portomaggiore e Goro, con valori rispettivamente di 96 e 86 reati ogni 10.000 abitanti.
- I comuni con i quozienti totali di reati iscritti più bassi della provincia sono Voghiera (142 reati ogni 10.000 abitanti), Formignana e Masi Torello (entrambi con 194 reati ogni 10.000 abitanti).
- Gli indagati per i reati iscritti nel 2002 ammontano a 9.093. Essi corrispondono a 226 persone ogni 10.000 abitanti, inferiore alla media regionale pari a 264 indagati ogni 10.000 abitanti. Tale quoziente risulta però superiore al corrispondente dato regionale per le fasce di età 55-64 anni e 65 anni e oltre, per i reati contro la persona e la

famiglia e, anche se in misura minore, per i reati in materia di tutela della riservatezza e per i reati in materia di tutela del lavoro, della salute e dell'ambiente.

- La percentuale di donne indagate sul totale è pari al 11,3%, il più basso tra i circondari dell'Emilia-Romagna (la media regionale ammonta al 14%). Essa è però superiore alla corrispondente media regionale nel caso reati contro la persona e la famiglia.
- L'incidenza degli indagati stranieri, calcolata sul totale di indagati di cui è noto il paese di origine, ammonta a solo il 15,8%, contro una media regionale del 24,8%. Essa risulta inferiore alla media regionale per tutti i raggruppamenti di reato ed in particolare per quanto riguarda gli indagati per reati in materia di stupefacenti (9,5% di indagati stranieri a Ferrara contro il 38,4% a livello regionale). Quanto alla provenienza degli indagati stranieri, Ferrara si caratterizza soprattutto per il peso delle persone provenienti da paesi europei non appartenenti all'UE (44,7% contro una media regionale del 34,7%), e per un'incidenza inferiore alla media regionale degli individui originari dell'Africa settentrionale.
- Le parti offese (persone fisiche e giuridiche) interessate nei procedimenti iscritti nei registri generali del circondario di Ferrara nel 2002 sono 17.663, con un numero medio per procedimento pari a 2,32 (a fronte di una media regionale di 1,6). Il rapporto per 10.000 residenti, calcolato tenendo conto solo delle persone fisiche, è di 507 unità, molto simile al dato medio regionale che è pari a 510. Le persone giuridiche coinvolte sono 216, pari all'1,2% dei casi.
- La plurivittimizzazione ha interessato poco più del 13% del collettivo, abbastanza al di sotto del dato medio regionale nel quale le vittime di più reati sono il 20,3% del totale. Come accade altrove, le parti offese sono principalmente persone in età compresa tra 25 e 44 anni (45,8%). A Ferrara le vittime autoctone sono sufficientemente più numerose (62,4%) se si confronta il dato con la media regionale, mentre quelle nate fuori dal territorio provinciale sono decisamente inferiori. Si registra, infatti, la percentuale più bassa di vittime nate al Sud e Isole (9,2% rispetto al 16,1% in regione) e all'estero (6,3% rispetto al 10,4% in regione). Queste ultime mostrano le caratteristiche analoghe alle altre province: infatti, quasi la metà provengono da paesi europei non appartenenti all'Unione oppure dall'Africa del Magreb.
- I principali reati di cui sono rimaste vittime i soggetti con personalità giuridica riflettono la tendenza che si è avuta in regione, riguardando principalmente i reati contro il patrimonio (il 90,3% di questi soggetti ha subito un reato di questo tipo). Come accade nelle altre province, due sono i tipi di reati che hanno interessato la maggior parte delle persone fisiche: quelli ai danni del patrimonio e quelli contro la persona e la famiglia. C'è da dire però che qui l'ordine risulta invertito. Infatti coloro che hanno subito un reato contro la persona o la famiglia sono la gran parte (circa due terzi), mentre quelli che sono rimaste vittime di reati contro il patrimonio, pur rimanendo una quota abbastanza consistente, sono meno di un quarto.

10.2 Tabelle e cartogrammi

Tabella 10.1 - Reati per tipo di autore, tipo di violazione e raggruppamento. Iscritti Re.Ge. Anno 2002

RAGGRUPPAMENTI	AUTORE		TIPO		TOTALE
	Noti	Ignoti	Delitti	Contravvenzioni	
Valori Assoluti					
Reati contro lo Stato, la P.A., l'Amm. della Giustizia	489	6	492	3	495
Reati contro l'ordine pubblico e la sicurezza pubblica	1.401	258	343	1.316	1.659
Reati contro il patrimonio	2.721	9.600	12.284	37	12.321
Reati contro la persona e la famiglia	3.357	133	3.490	-	3.490
Tutela della riservatezza	90	9	98	1	99
Tutela del lavoro, della salute e dell'ambiente	1.202	7	142	1.067	1.209
Reati fiscali	38	-	37	1	38
Stupefacenti	443	6	449	-	449
Totale	9.741	10.019	17.335	2.425	19.760
Valori Percentuali					
Reati contro lo Stato, la P.A., l'Amm. della Giustizia	5,0	0,1	2,8	0,1	2,5
Reati contro l'ordine pubblico e la sicurezza pubblica	14,4	2,6	2,0	54,3	8,4
Reati contro il patrimonio	27,9	95,8	70,9	1,5	62,4
Reati contro la persona e la famiglia	34,5	1,3	20,1	-	17,7
Tutela della riservatezza	0,9	0,1	0,6	-	0,5
Tutela del lavoro, della salute e dell'ambiente	12,3	0,1	0,8	44,0	6,1
Reati fiscali	0,4	-	0,2	-	0,2
Stupefacenti	4,5	0,1	2,6	-	2,3
Totale	100,0	100,0	100,0	100,0	100,0

Tabella 10.2 - Reati per tipo di autore e classificazione per materia. Iscritti Re.Ge. - Anno 2002

RAGGRUPPAMENTI	CLASSI	Noti	Ignoti	Totale
Delitti contro lo Stato, la P.A., l'Amm. della Giustizia		489	6	495
Di cui:	Delitti contro la P.A.	193	4	197
	Delitti contro l'Amministrazione della Giustizia	287
Reati contro l'ordine pubblico e la sicurezza pubblica		1.401	258	1.659
Di cui:	Reati di comune pericolo	90	88	178
	Armi ed esplosivi + Associazioni vietate	197	11	208
	Contravvenzioni contro l'ordine pubblico	415	154	569
	Immigrazione	127	-	127
	Inosservanza delle misure di prevenzione ordinarie	19	-	19
	Trasporti e circolazione stradale	439
Reati contro il patrimonio		2.721	9.600	12.321
Di cui:	Reati di frode e falso	535	140	675
	Reati contro il patrimonio	2.053	9.435	11.488
	Proprietà intellettuale	34	23	57
Reati contro la persona e la famiglia		3.357	133	3.490
Di cui:	Delitti contro la famiglia	137	-	137
	Reati di violenza contro la persona	629	23	652
	Delitti di omicidio colposo e lesioni colpose	1.059	27	1.086
	Delitti contro l'onore	814	30	844
	Delitti contro la libertà morale/ Discriminazione razziale	629	46	675
Tutela della riservatezza		90	9	99
Tutela del lavoro, della salute e dell'ambiente		1.202	7	1.209
Di cui:	Edilizia ed urbanistica	289	-	289
	Lavoro e previdenza	654	-	654
Reati fiscali		38	-	38
Stupefacenti		443	6	449
TOTALE REATI		9.741	10.019	19.760

Tabella 10.3 - Quozienti di reati iscritti per 10.000 abitanti per comune di commesso reato. Provincia di Ferrara. Iscritti Re.ge Noti e Ignoti. Anno 2002. (a)

COMUNI	Delitti contro lo Stato, la P.A., l'Amm. della Giustizia	Reati contro l'ordine pubblico e la sicurezza pubblica	Reati contro il patrimonio	Reati contro la persona e la famiglia	Tutela della riservatezza	Tutela del lavoro, della salute e dell'ambiente	Reati fiscali	Stupefacenti	Totale	Numero totale di reati
	Argenta	10,2	26,8	207,4	67,9	2,3	17,1	0,9	6,5	339,1
Berra	5,1	17,1	113,2	58,3	1,7	13,7	0,0	5,1	214,3	125
Bondeno	4,4	27,3	236,3	84,5	0,6	19,1	0,0	4,4	376,7	593
Cento	7,9	43,0	282,3	78,5	1,7	34,5	0,7	9,6	458,1	1.342
Codigoro	6,9	32,9	144,7	96,5	0,8	29,1	0,8	22,2	333,9	436
Comacchio	28,5	114,2	784,9	202,3	3,4	47,7	2,5	41,3	1.224,9	2.489
Copparo	3,9	37,1	148,4	75,9	1,7	25,5	0,0	21,0	313,5	566
Ferrara	20,3	58,0	510,1	127,3	4,0	37,8	1,5	12,4	771,4	10.105
Formignana	3,5	21,1	116,2	35,2	0,0	17,6	0,0	0,0	193,7	55
Goro	2,4	39,1	132,0	68,4	0,0	85,5	2,4	17,1	347,0	142
Jolanda di Savoia	17,9	20,9	152,2	56,7	3,0	50,7	0,0	6,0	307,4	103
Lagosanto	9,1	13,6	122,8	100,0	4,5	27,3	0,0	6,8	284,2	125
Masi Torello	0,0	25,7	124,3	4,3	0,0	38,6	4,3	0,0	197,1	46
Massa Fiscaglia	5,2	18,3	117,8	41,9	0,0	5,2	0,0	5,2	193,8	74
Mesola	13,4	28,1	187,4	66,9	4,0	37,5	0,0	33,5	370,8	277
Migliarino	24,5	27,2	253,1	84,4	0,0	32,7	2,7	13,6	438,2	161
Migliaro	0,0	21,7	134,7	113,0	8,7	8,7	0,0	0,0	286,8	66
Mirabello	12,0	36,0	156,0	45,0	0,0	18,0	0,0	3,0	269,9	90
Ostellato	2,9	25,9	178,6	30,2	1,4	47,5	0,0	0,0	286,6	199
Poggio Renatico	7,8	19,5	132,8	61,2	0,0	23,4	0,0	0,0	244,8	188
Portomaggiore	15,1	35,3	178,9	75,6	2,5	95,7	1,7	19,3	424,1	505
Ro	7,9	99,7	233,5	70,8	5,2	2,6	0,0	0,0	419,8	160
Sant'Agostino	8,1	61,9	228,1	55,4	3,3	19,5	0,0	13,0	389,3	239
Tresigallo	2,1	42,0	222,8	44,1	6,3	10,5	0,0	6,3	334,2	159
Vigarano Mainarda	1,5	19,7	138,2	62,3	0,0	27,3	0,0	0,0	249,1	164
Voghiera	5,1	25,3	65,9	33,0	2,5	10,1	0,0	0,0	142,0	56
Totale Provincia Ferrara	13,6	47,3	346,2	99,3	2,8	34,4	1,0	12,9	557,6	19.199
Totale Regione	18,5	61,3	387,2	93,9	2,4	34,9	2,2	11,7	612,1	243.826

(a) In grassetto, i tre valori più elevati per ogni gruppo di reati.

Tabella 10.4 - Valori assoluti e quozienti medi per 10.000 abitanti per classi di ampiezza demografica. Provincia di Ferrara. Iscritti Re.ge Noti e Ignoti. Anno 2002.

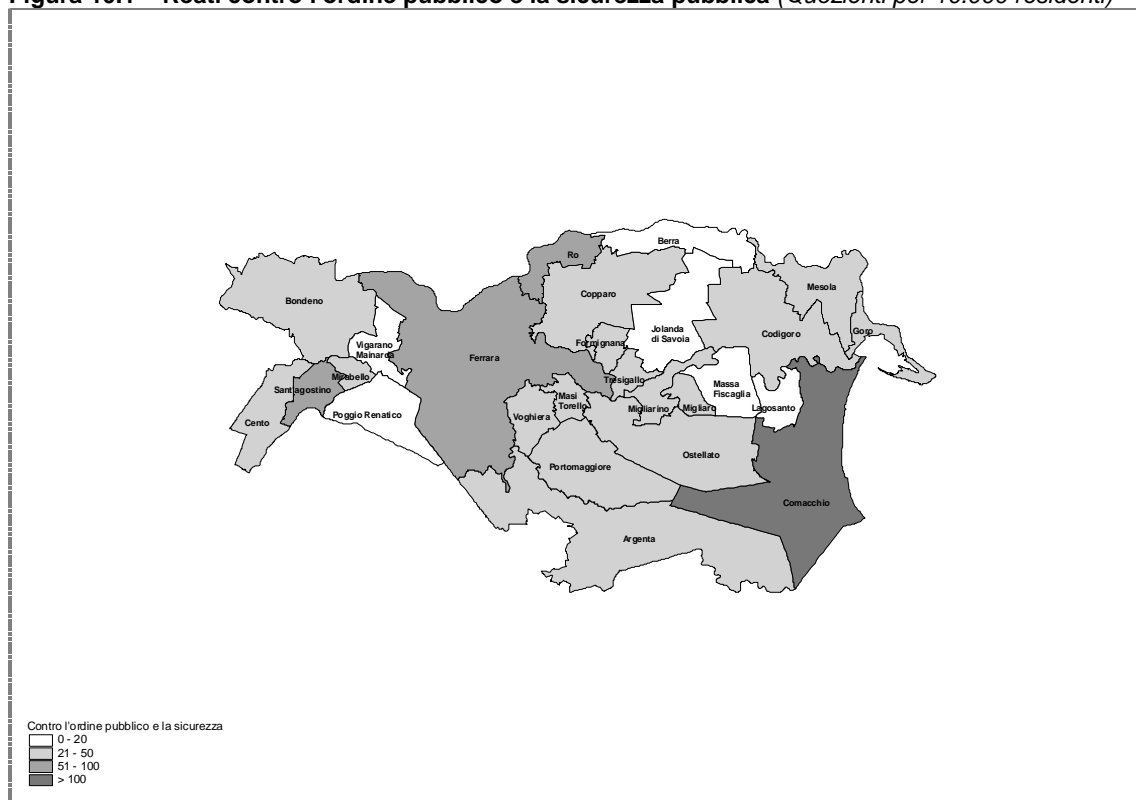
RAGGRUPPAMENTI	Da Totale				di cui:				
	Fino a 5.000 abitanti	Da 5.000 a 10.000 abitanti	Da 10.000 a 20.000 abitanti	Comuni a oltre 20.000 abitanti	Comacchio	Argenta	Cento	Ferrara	Totale
Delitti contro lo Stato, la P.A., l'Amm. della Giustizia	7,7	6,6	7,0	18,2	28,5	10,2	7,9	20,3	13,6
Reati contro l'ordine pubblico e la sicurezza pubblica	33,5	28,3	33,2	58,1	114,2	26,8	43,0	58,0	47,3
Reati contro il patrimonio	155,4	163,1	177,3	472,3	784,9	207,4	282,3	510,1	346,2
Reati contro la persona e la famiglia	58,8	55,8	82,7	121,4	202,3	67,9	78,5	127,3	99,3
Tutela della riservatezza	2,6	1,7	1,4	3,4	3,4	2,3	1,7	4,0	2,8
Tutela del lavoro, della salute e dell'ambiente	25,8	28,8	38,8	36,1	47,7	17,1	34,5	37,8	34,4
Reati fiscali	0,7	0,0	0,5	1,4	2,5	0,9	0,7	1,5	1,0
Stupefacenti	5,4	8,9	16,5	14,2	41,3	6,5	9,6	12,4	12,9
Totale	290,0	293,2	357,4	725,3	1224,9	339,1	458,1	771,4	557,6

Da 10.000 a 20.000 abitanti Copparo, Bondeno, Codigoro, Portomaggiore

Da 5.000 a 10.000 abitanti Poggio Renatico, Mesola, Ostellato, Vigarano Mainarda, Sant'Agostino, Berra

Fino a 5.000 abitanti Tresigallo, Lagosanto, Goro, Voghiera, Massa Fiscaglia, Ro, Migliarino, Jolanda di Savoia, Mirabello, Formignana, Masi Torello, Migliaro

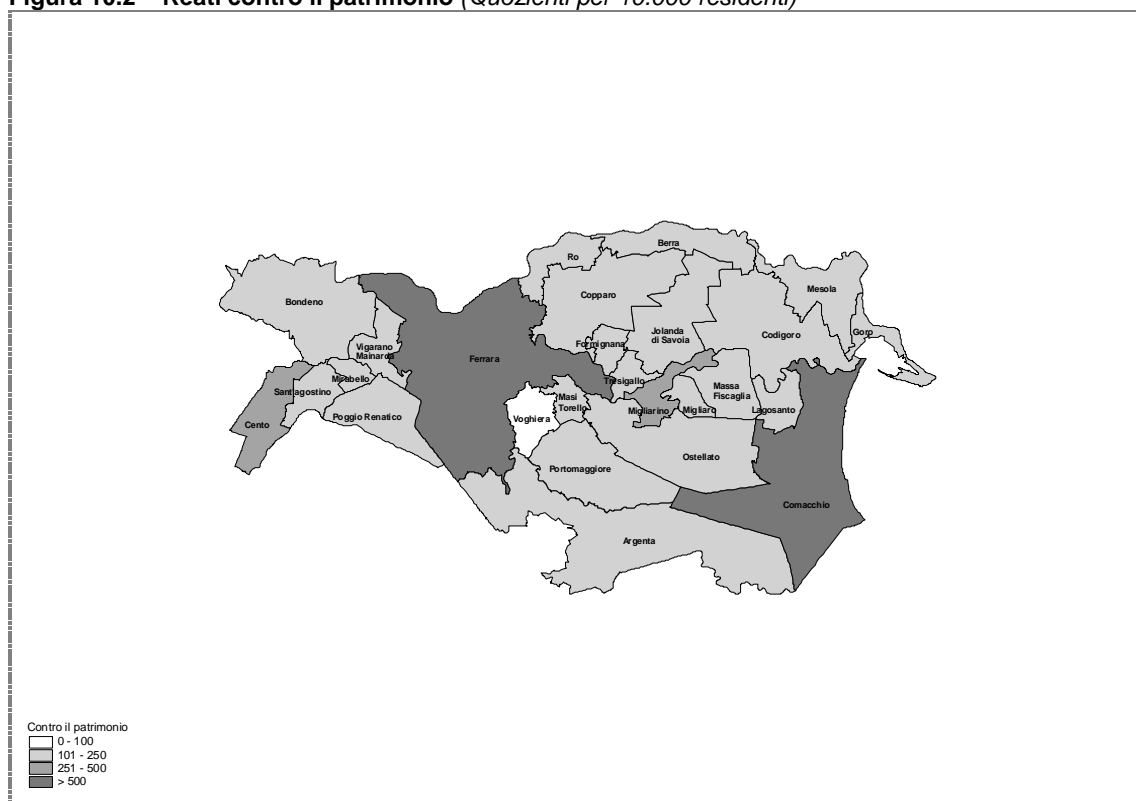
Figura 10.1 – Reati contro l'ordine pubblico e la sicurezza pubblica (Quozienti per 10.000 residenti)



Note:

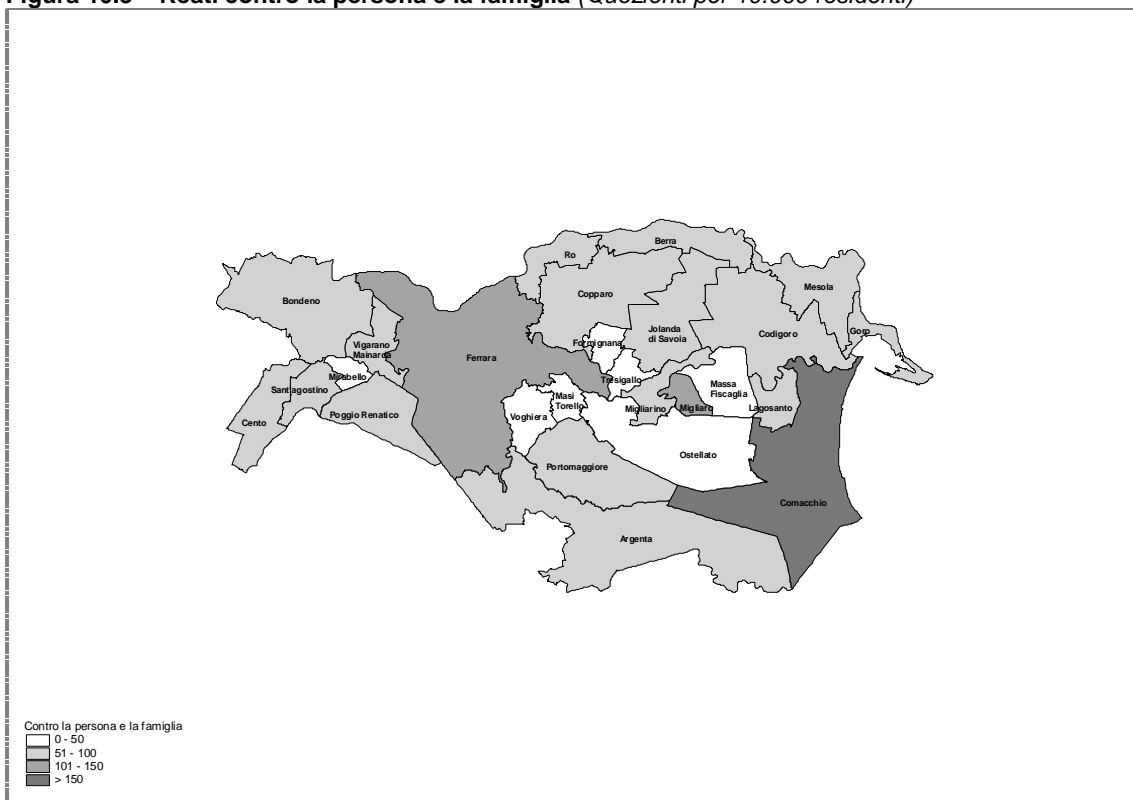
- a) I delitti in questione si riferiscono a quelli iscritti nel «RE.GE.» del circondario di Ferrara nell'anno 2002.
- b) I quozienti sono stati calcolati utilizzando la popolazione residente nei comuni al 21 ottobre 2001 (dato legale dell'ultimo censimento).

Figura 10.2 – Reati contro il patrimonio (Quozienti per 10.000 residenti)



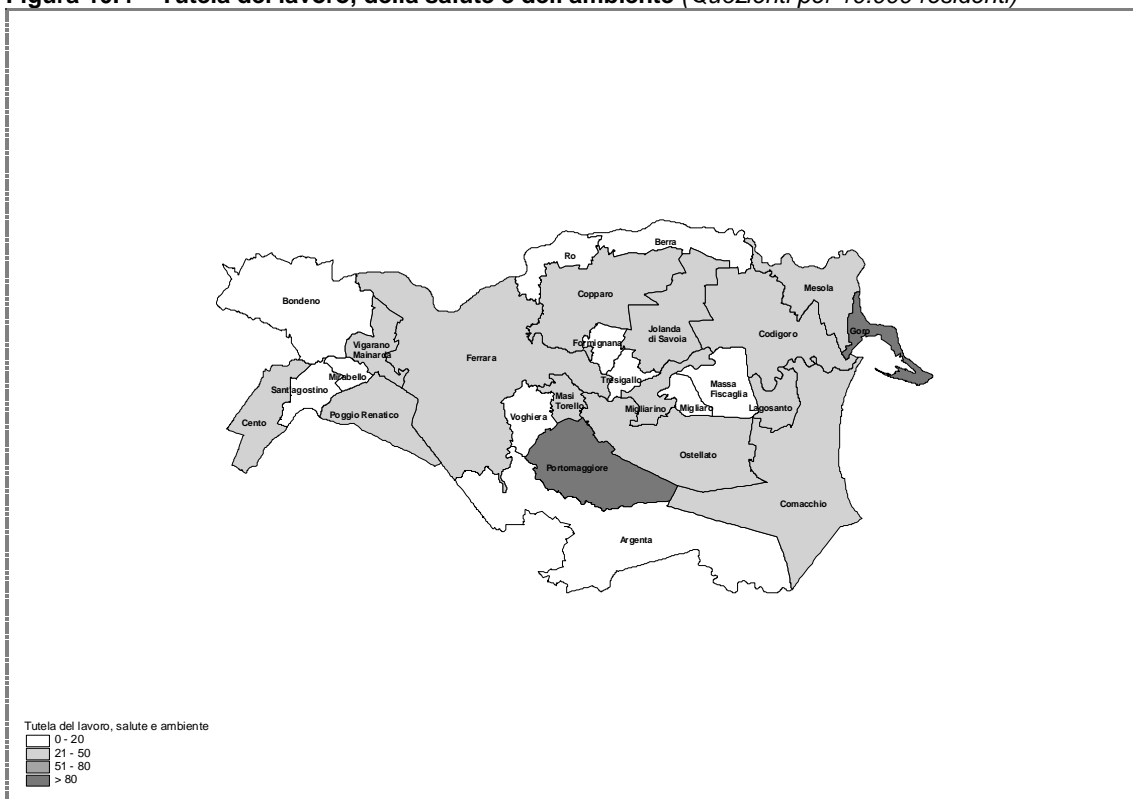
Note: cfr. figura 10.1

Figura 10.3 – Reati contro la persona e la famiglia (Quozienti per 10.000 residenti)



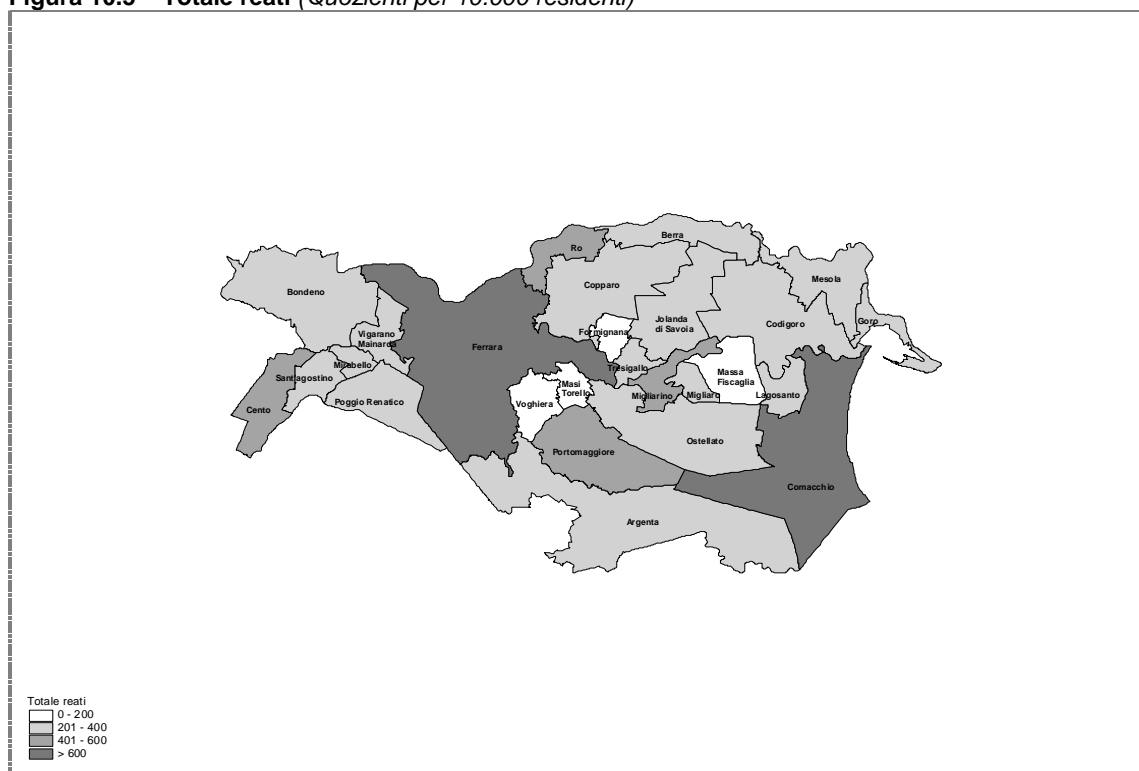
Note: cfr. figura 10.1

Figura 10.4 – Tutela del lavoro, della salute e dell'ambiente (Quozienti per 10.000 residenti)



Note: cfr. figura 10.1

Figura 10.5 – Totale reati (Quozienti per 10.000 residenti)



Note: cfr. figura 10.1

Tabella 10.5 - Indagati a Ferrara per raggruppamento di reato, sesso e classe di età. Iscritti Re.Ge. Anno 2002

SESSO CLASSI DI ETÀ ¹	Delitti contro lo Stato, la P.A., l'Amm. pubblica e la Giustizia	Reati contro l'ordine pubblico e la sicurezza pubblica	Reati contro il patrimonio	Reati contro la persona e la famiglia	Tutela della riservatezza	Tutela del lavoro, della salute e dell'ambiente	Reati fiscali	Stupefacenti	Altri reati	N° persone indagate in complesso (a)
dato mancante	-	1	3	5	-	-	-	-	-	9
Maschio	469	1.418	2.446	2.602	99	1.105	36	579	-	8.060
18-24	40	230	305	217	5	12	-	160	-	889
25-34	97	419	582	448	18	111	166	-	1.653
35-44	119	291	430	465	19	215	11	73	-	1.480
45-54	64	156	251	284	18	264	23	-	988
55-64	35	117	153	225	164	5	-	648
>=65	15	53	59	143	116	-	372
valore fuori range	6	20	29	20	-	2	-	14	-	80
dato mancante	93	132	637	800	22	221	3	140	-	1.950
Femmina	71	115	289	490	10	97	4	33	-	1.024
18-24	3	19	67	53	-	5	-	14	-	157
25-34	9	23	62	82	-	12	9	-	187
35-44	28	28	72	105	5	16	-	9	-	246
45-54	11	22	26	73	4	25	-	-	143
55-64	10	5	23	71	11	-	-	114
>=65	1	8	19	50	24	-	92
valore fuori range	2	7	5	3	-	-	-	1	-	17
dato mancante	7	3	15	53	-	4	-	-	-	68
Totale indagati	540	1.534	2.738	3.097	109	1.202	40	612	-	9.093
18-24	43	249	372	270	5	17	-	174	-	1.046
25-34	106	442	644	530	18	123	5	175	-	1.840
35-44	147	319	502	570	24	231	11	82	-	1.726
45-54	75	178	277	357	22	289	14	23	-	1.131
55-64	45	122	176	296	11	175	5	2	-	762
>=65	16	61	78	194	7	140	2	1	-	465
valore fuori range	8	27	34	23	-	2	-	15	-	97
dato mancante	100	136	655	857	22	225	3	140	-	2.026

(a) Le persone indagate in complesso sono inferiori alla somma del numero degli indagati per raggruppamento dal momento che una stessa persona può avere commesso reati che appartengono a raggruppamenti diversi.

Tabella 10.6 - Indagati a Ferrara ogni 10.000 abitanti per raggruppamento di reato e classe di età. Iscritti Re.Ge. Anno 2002

CLASSI DI ETA'	Reati contro lo Stato, la P.A., l'Amm. della Giustizia	Reati contro l'ordine pubblico e la sicurezza pubblica	Reati contro il patrimonio	Reati contro la persona e la famiglia	Tutela della riservatezza	Tutela del lavoro, della salute e dell'ambiente	Reati fiscali	Stupefacenti	Altri reati	N° persone indagate in complesso (a)
	18-24	18,8	108,8	162,6	118,0	2,2	7,4	-	76,1	-
25-34	20,6	86,1	125,4	103,2	3,5	24,0	1,0	34,1	-	358,3
35-44	28,1	61,1	96,1	109,1	4,6	44,2	2,1	15,7	-	330,4
45-54	14,9	35,4	55,2	71,1	4,4	57,6	2,8	4,6	-	225,2
55-64	9,6	26,0	37,4	63,0	2,3	37,2	1,1	0,4	-	162,1
>=65	1,9	7,2	9,2	22,9	0,8	16,6	0,2	0,1	-	55,0
Totale	14,0	44,5	66,5	71,9	2,8	31,6	1,2	14,8	-	226,1

(a) Le persone indagate in complesso sono inferiori alla somma del numero di indagati per raggruppamento di reato dal momento che una stessa persona può avere commesso reati che appartengono a raggruppamenti diversi.

Tabella 10.7 - Stranieri residenti a Ferrara al 1° Gennaio 2001 per cittadinanza (primi 10 paesi)

PAESI	Numero	Percentuale	Percentuale Cumulata
Marocco	853	20,7	20,7
Albania	536	13,0	33,7
Cina	216	5,2	38,9
Grecia	156	3,8	42,7
Tunisia	154	3,7	46,4
Jugoslavia	154	3,7	50,2
Romania	127	3,1	53,2
Germania	99	2,4	55,6
Iran	94	2,3	57,9
Pakistan	93	2,3	60,2

Tabella 10.8 - Indagati italiani e stranieri a Ferrara per raggruppamento di reato. Iscritti Re.Ge. Anno 2002

INDAGATI	Delitti contro lo Stato, la P.A., l'Amm. della Giustizia	Reati contro l'ordine pubblico e la sicurezza pubblica	Reati contro il patrimonio	Reati contro la persona e la famiglia	Tutela della riservatezza	Tutela del lavoro, della salute e dell'ambiente	Reati fiscali	Stupefacenti	Altri reati	Numero persone indagate in complesso (a)
	Valori Assoluti									
Dato Mancante	104	140	662	848	22	223	3	138	-	2.027
Italiano	376	1.118	1.507	2.032	80	945	35	429	-	5.950
Straniero	60	276	569	217	7	34	2	45	-	1.116
di cui: stato estero sconosciuto	8	27	68	21	2	9	-	18	-	140
Totale	540	1.534	2.738	3.097	109	1.202	40	612	-	9.093
Percentuali										
Italiano	86,2	80,2	72,6	90,4	92,0	96,5	94,6	90,5	-	84,2
Straniero	13,8	19,8	27,4	9,6	8,0	3,5	5,4	9,5	-	15,8
di cui: stato estero sconosciuto	13,3	9,8	12,0	9,7	28,6	26,5	-	40,0	-	12,5
Totale	100,0	100,0	100,0	100,0	100,0	100,0	100,0	100,0	-	100,0

(a) Le persone indagate in complesso sono inferiori alla somma del numero di indagati per raggruppamento di reato dal momento che una stessa persona può avere commesso reati che appartengono a raggruppamenti diversi.

Tabella 10.9 - Indagati stranieri a Ferrara per raggruppamento di reato e paesi di origine.

Iscritti Re.Ge. Anno 2002

PAESI	Delitti contro lo Stato, la P.A., l'Amm. della Giustizia	Reati contro l'ordine pubblico e la sicurezza pubblica	Reati contro il patrimonio	Reati contro la persona e la famiglia	Tutela della riservatezza	Tutela del lavoro, della salute e dell'ambiente	Reati fiscali	Stupefacenti	Altri reati	Numero indagati in complesso (a)
	Valori Assoluti									
UE	3	9	17	16	-	7	-	52
Altri europei	18	103	269	53	5	-	6	-	436
Asia e Oceania	5	41	18	26	-	4	-	-	-	86
Africa settentrionale	18	55	110	68	-	18	-	239
Resto dell'africa	3	33	74	17	-	5	-	-	-	123
Americhe	5	8	13	16	-	40
Totale	52	249	501	196	5	25	2	27	-	976
Percentuali										
UE	5,8	3,6	3,4	8,2	-	28,0	-	5,3
Altri europei	34,6	41,4	53,7	27,0	20,0	-	22,2	-	44,7
Asia e Oceania	9,6	16,5	3,6	13,3	-	16,0	-	-	-	8,8
Africa settentrionale	34,6	22,1	22,0	34,7	-	66,7	-	24,5
Resto dell'africa	5,8	13,3	14,8	8,7	-	20,0	-	-	-	12,6
Americhe	9,6	3,2	2,6	8,2	-	4,1
Totale	100,0	100,0	100,0	100,0	100,0	100,0	100,0	100,0	-	100,0

(a) Le persone indagate in complesso sono inferiori alla somma del numero di indagati per raggruppamento di reato dal momento che una stessa persona può avere commesso reati che appartengono a raggruppamenti diversi.

Tabella 10.10 - Indagati italiani e stranieri a Ferrara per classe di reato. Iscritti Re.Ge. Anno 2002

RAGGRUPPAMENTI	CLASSI	Dato		
		mancante	Italiano	Straniero
Delitti contro lo Stato, la P.A., l'Amm. della Giustizia		104	376	60
Di cui:	Delitti contro la P.A.	34	135	28
	Delitti contro l'Amministrazione della Giustizia	68	240	29
Reati contro l'ordine pubblico e la sicurezza pubblica		140	1118	276
Di cui:	Reati di comune pericolo	26	85	5
	Armi ed esplosivi	23	127	47
	Contravvenzioni contro l'ordine pubblico	61	331	92
	Immigrazione	5	92	80
	Inosservanza delle misure di prevenzione ordinarie	1	17	-
	Trasporti e circolazione stradale	1	386	38
Reati contro il patrimonio		662	1507	569
Di cui:	Reati di frode e falso	101	188	162
	Reati contro il patrimonio	557	1318	431
	Proprietà intellettuale	6	21	24
Reati contro la persona e la famiglia		848	2032	217
Di cui:	Delitti contro la famiglia	13	108	19
	Reati di violenza contro la persona	123	531	81
	Delitti di omicidio colposo e lesioni colpose	454	650	44
	Delitti contro l'onore	223	695	38
	Delitti contro la libertà morale	115	569	54
Tutela della riservatezza		22	80	7
Tutela del lavoro, della salute e dell'ambiente		223	945	34
Di cui:	Edilizia ed urbanistica	162	260	3
	Lavoro e previdenza	18	469	26
Reati fiscali		3	35
Stupefacenti		138	429	45
Altri reati		-	-	-

(a) Le persone indagate per raggruppamento sono inferiori alla somma del numero di indagati per classi dal momento che una stessa persona può essere indagata per reati appartenenti a classi diverse

Tabella 10.11 – Descrizione dei procedimenti penali iscritti in Re.Ge. - Anno 2002

CARATTERISTICHE DEI PROCEDIMENTI	REGISTRO		TOTALE
	Noti	Ignoti	
(a) Totale procedimenti	7.210	3.178	10.388
(a1) di cui con parti offese	4.428	3.171	7.599
(a2) di cui senza parti offese (a – a1)	2.782	7	2.789
(a3) % di procedimenti con parti offese (a1/a*100)	61,4	99,8	73,2
(a4) % di procedimenti senza parti offese (100 – a3)	38,6	0,2	26,8
(b) Numero di parti offese nei procedimenti	6.724	10.939	17.663
(c) Parti offese per procedimento (b/a1)	1,52	3,45	2,32

Tabella 10.12 – Parti offese iscritte in Re.Ge. secondo il tipo di persona e il numero di reati subiti - Anno 2002 (valori assoluti e percentuali)

TIPO DI PERSONA NUMERO DI REATI SUBITI	REGISTRO				TOTALE	
	Noti		Ignoti		N.	% colonna
	N.	% colonna	N.	% colonna		
TIPO DI PERSONA						
Persona fisica	6.512	96,8	10.935	100,0	17.447	98,8
Persona giuridica	212	3,2	4	0,0	216	1,2
TOTALE	6.724	100,0	10.939	100,0	17.663	100,0
NUMERO DI REATI SUBITI						
Un reato	4.492	66,8	10.780	98,5	15.272	86,5
Più di un reato	2.232	33,2	159	1,5	2.391	13,5
TOTALE	6.724	100,0	10.939	100,0	17.663	100,0

Tabella 10.13 – Parti offese iscritte in Re.Ge. secondo l'età e il luogo di nascita - Anno 2002. Analisi sui casi validi circoscritta alle persone fisiche (valori assoluti e percentuali)

ETA' LUOGO DI NASCITA	REGISTRO				TOTALE	
	Noti		Ignoti		N.	% colonna
	N.	% colonna	N.	% colonna		
ETA'						
< di 18 anni	154	3,1	156	3,1
18 - 24	445	8,9	4	9,1	449	8,9
25 - 34	1.116	22,2	8	18,2	1.124	22,2
35 - 44	1.186	23,6	10	22,7	1.196	23,6
45 - 54	932	18,6	9	20,5	941	18,6
55 - 64	674	13,4	4	9,1	678	13,4
65 e oltre	512	10,2	7	15,9	519	10,3
TOTALE	5.019	100,0	44	100,0	5.063	100,0
LUOGO DI NASCITA						
Provincia di Ferrara	3.062	62,3	28	63,6	3.090	62,4
Altre province dell'E.R.	371	7,6	4	9,1	375	7,6
Altre province del Nord	604	12,3	607	12,3
Centro	114	2,3	115	2,3
Sud e Isole	449	9,1	5	11,4	454	9,2
Estero	311	6,3	314	6,3
TOTALE	4.911	100,0	44	100,0	4.955	100,0
LUOGO ESTERO DI NASCITA						
UE	27	8,7	27	8,6
Altri europei	94	30,2	95	30,3
Asia	28	9,0	28	8,9
Africa settentrionale	61	19,6	61	19,4
Resto dell'Africa	22	7,1	22	7,0
America del Nord	3	1,0
Sud e centro America	24	7,7	24	7,6
Oceania	1	0,3
Luogo estero sconosciuto	51	16,4	53	16,9
TOTALE	311	100,0	3	100,0	314	100,0

Tabella 10.14 – Parti offese con personalità giuridica iscritte in Re.Ge. secondo il tipo di reato subito - Anno 2002 (valori assoluti e percentuali)

RAGGRUPPAMENTI	FREQUENZA	PERCENTUALE	PERCENTUALE CUMULATA
Reati contro il patrimonio	195	90,3	90,3
Delitti contro lo Stato, la P.A., l'Amm. della Giustizia	10	4,6	94,9
Tutela del lavoro, della salute e dell'ambiente	5	2,3	97,2
Altri reati	6	2,8	100,0
TOTALE	216	100,0	

Tabella 10.15 – Parti offese (persone fisiche) iscritte in Re.Ge. secondo il tipo di reato subito - Anno 2002. Analisi per età (valori assoluti e percentuali)

RAGGRUPPAMENTI	ETA'							TOTALE
	< di 18 anni	18 - 24	25 - 34	35 - 44	45 - 54	55 - 64	65 e oltre	
	Valori assoluti							
Reati contro la persona e la famiglia	140	343	749	731	567	398	326	3.254
Reati contro il patrimonio	9	73	239	295	255	198	129	1.198
Reati contro l'ordine pubblico e la sicurezza pubblica	4	14	67	68	43	47	34	277
Delitti contro lo Stato, la P.A., l'Amm. della Giustizia	-	12	49	65	46	23	17	212
Tutela della riservatezza	8	24	19	8	11	74
Tutela del lavoro, della salute e dell'ambiente	4	8	10	10	4	39
Stupefacenti	6
Reati fiscali	3
TOTALE	156	449	1.124	1.196	941	678	519	5.063
	Percentuali							
Reati contro la persona e la famiglia	89,7	76,4	66,6	61,1	60,3	58,7	62,8	64,3
Reati contro il patrimonio	5,8	16,3	21,3	24,7	27,1	29,2	24,9	23,7
Reati contro l'ordine pubblico e la sicurezza pubblica	2,6	3,1	6,0	5,7	4,6	6,9	6,6	5,5
Delitti contro lo Stato, la P.A., l'Amm. della Giustizia	-	2,7	4,4	5,4	4,9	3,4	3,3	4,2
Tutela della riservatezza	0,7	2,0	2,0	1,2	2,1	1,5
Tutela del lavoro, della salute e dell'ambiente	0,9	0,7	0,8	1,1	0,6	0,8
Stupefacenti	0,1
Reati fiscali	0,1
TOTALE	100,0	100,0	100,0	100,0	100,0	100,0	100,0	100,0

Tabella 10.16 – Parti offese (persone fisiche) iscritte in Re.Ge. secondo il tipo di reato subito - Anno 2002. Analisi per luogo di nascita (valori assoluti e percentuali)

RAGGRUPPAMENTI	LUOGO DI NASCITA						TOTALE
	Provincia di Ferrara	Resto dell'E.R.	Altre del Nord	Centro	Sud e Isole	Estero	
	Valori assoluti						
Reati contro la persona e la famiglia	1.997	228	340	62	276	237	3.140
Reati contro il patrimonio	692	112	195	37	118	48	1.202
Reati contro l'ordine pubblico e la sicurezza pubblica	183	18	33	5	20	18	277
Delitti contro lo Stato, la P.A., l'Amm. della Giustizia	133	13	25	7	30	4	212
Tutela della riservatezza	55	9	6	74
Tutela del lavoro, della salute e dell'ambiente	23	4	6	41
Stupefacenti	4	-	-	6
Reati fiscali	-	-	3
TOTALE	3.090	375	607	115	454	314	4.955
	Percentuali						
Reati contro la persona e la famiglia	64,6	60,8	56,0	53,9	60,8	75,5	63,4
Reati contro il patrimonio	22,4	29,9	32,1	32,2	26,0	15,3	24,3
Reati contro l'ordine pubblico e la sicurezza pubblica	5,9	4,8	5,4	4,3	4,4	5,7	5,6
Delitti contro lo Stato, la P.A., l'Amm. della Giustizia	4,3	3,5	4,1	6,1	6,6	1,3	4,3
Tutela della riservatezza	1,8	1,5	1,3	1,5
Tutela del lavoro, della salute e dell'ambiente	0,7	0,9	1,9	0,8
Stupefacenti	0,1	-	-	0,1
Reati fiscali	-	-	0,1
TOTALE	100,0	100,0	100,0	100,0	100,0	100,0	100,0

Tabella 10.17 – Parti offese (persone fisiche) nate all'estero iscritte in Re.Ge. secondo il tipo di reato subito - Anno 2002. Analisi per età (valori assoluti e percentuali)

RAGGRUPPAMENTI	ETA'							TOTALE
	< di 18 anni	18 - 24	25 - 34	35 - 44	45 - 54	55 - 64	65 e oltre	
	Valori assoluti							
Reati contro la persona e la famiglia	10	37	87	65	26	6	6	237
Reati contro il patrimonio	5	16	11	6	6	4	48
Reati contro l'ordine pubblico e la sicurezza pubblica	9	5	-	-	18
Tutela del lavoro, della salute e dell'ambiente	-	-	6
Delitti contro lo Stato, la P.A., l'Amm. della Giustizia	-	-	4
Tutela della riservatezza	-	-	1
TOTALE	12	47	115	85	33	12	10	314
	Percentuali							
Reati contro la persona e la famiglia	83,3	78,7	75,7	76,5	78,8	50,0	60,0	75,5
Reati contro il patrimonio	10,6	13,9	12,9	18,2	50,0	40,0	15,3
Reati contro l'ordine pubblico e la sicurezza pubblica	7,8	5,9	-	-	5,7
Tutela del lavoro, della salute e dell'ambiente	-	-	1,9
Delitti contro lo Stato, la P.A., l'Amm. della Giustizia	-	-	1,3
Tutela della riservatezza	-	-	0,3
TOTALE	100,0	100,0	100,0	100,0	100,0	100,0	100,0	100,0

Tabella 10.18 – Parti offese (persone fisiche) nate all'estero iscritte in Re.Ge. secondo il tipo di reato subito - Anno 2002. Analisi per luogo estero di nascita (valori assoluti e percentuali)

RAGGRUPPAMENTI	LUOGO ESTERO DI NASCITA							TOTALE		
	UE	Altri europei	Asia	Africa Settentr.	Resto dell'Africa	Resto America del Nord	Sud e centro America		Oceania Sconosc.	
	Valori assoluti									
Reati contro la persona e la famiglia	22	67	20	52	16	19	40	237
Reati contro il patrimonio	4	14	7	5	4	9	48
Reati contro l'ordine pubblico e la sicurezza pubblica	7	18
Tutela del lavoro, della salute e dell'ambiente	4	6
Delitti contro lo Stato, la P.A., l'Amm. della Giustizia	2	4
Tutela della riservatezza	1
TOTALE	27	95	28	61	22	3	24	1	53	314
	Percentuali									
Reati contro la persona e la famiglia	81,5	70,5	71,4	85,2	72,7	79,2	-	75,5	75,5
Reati contro il patrimonio	14,8	14,7	25,0	8,2	18,2	17,0	15,3
Reati contro l'ordine pubblico e la sicurezza pubblica	7,4	5,7
Tutela del lavoro, della salute e dell'ambiente	4,2	1,9
Delitti contro lo Stato, la P.A., l'Amm. della Giustizia	2,1	1,3
Tutela della riservatezza	0,3
TOTALE	100,0	100,0	100,0	100,0	100,0	100,0	100,0	100,0	100,0	100,0

11. Ravenna

11.1 Principali risultati

- Nel 2002 sono stati iscritti nel circondario di Ravenna 20.385 reati, di cui 11.193 (54,9%) di autore noto. La provincia presenta un profilo delle tipologie di reato abbastanza in linea con quello complessivo regionale, con una certa accentuazione per i reati di stupefacenti: questi pesano per il 4,1% sul totale nel caso di reati di autore noto (il dato regionale è pari al 3,6%) e per il 2,5% sul complesso dei reati (il dato regionale è pari all'1,9%). Altri elementi caratterizzanti riguardano il raggruppamento dei reati contro l'ordine pubblico e la sicurezza pubblica, nel quale ha un peso particolarmente rilevante la classe concernente le contravvenzioni contro l'ordine pubblico, e inoltre – nell'ambito dei reati contro il patrimonio – i reati di frode e falso. Questi ultimi hanno una particolare incidenza nel caso delle denunce contro autore ignoto: 6,2% contro una media regionale pari al 3,4%.
- La graduatoria delle violazioni più diffuse iscritte nella sede di Ravenna (complessivamente tra noti e ignoti) mette in evidenza, oltre ai furti, le la minaccia e l'ingiuria, mentre altri reati come la guida in stato di ebbrezza e la truffa occupano posizioni più arretrate che nel distretto.
- Il quoziente di reati iscritti per 10.000 abitanti della provincia di Ravenna risulta leggermente al di sotto della media regionale (28 reati in meno ogni 10.000 abitanti rispetto alla media regionale). Analizzando i raggruppamenti di reato, tale differenza è maggiore per i reati contro il patrimonio (meno 36 reati ogni 10.000 abitanti rispetto alla media regionale), mentre è di segno opposto per i reati contro l'ordine pubblico e la sicurezza pubblica (più 6 reati ogni 10.000 abitanti) e per i reati in materia di stupefacenti (più 3 reati ogni 10.000 abitanti rispetto alla media regionale). Va evidenziato che il surplus rispetto al dato regionale per questi raggruppamenti è dovuto unicamente ai comuni oltre 20.000 abitanti. Inoltre, il quoziente dei reati contro il patrimonio nei comuni al di sotto dei 5.000 abitanti presenta un dato in controtendenza - più 47 reati contro il patrimonio rispetto al dato regionale della classe di ampiezza fino a 5.000 abitanti -, da attribuirsi al fatto che in questa provincia non vi sono comuni di ampiezza demografica molto bassa (meno di 1.500 abitanti).
- I comuni di Cervia (quarto in ordine di ampiezza demografica) e Ravenna presentano i valori più elevati nel quoziente totale - rispettivamente 1106 e 775 reati ogni 10.000 abitanti – e nei quozienti di tutti i gruppi di reato, ad eccezione della tutela della riservatezza. In particolare, essi presentano quozienti significativamente elevati nei reati contro l'ordine pubblico e la sicurezza pubblica (oltre 100 reati ogni 10.000 abitanti), nei reati in materia di stupefacenti (24 reati ogni 10.000 abitanti) e, per quanto riguarda Cervia, nei reati contro il patrimonio (739 reati ogni 10.000 abitanti).
- Tra i Comuni con i valori più bassi del quoziente totale di reati iscritti, spicca il comune di Casola Valsenio, con solo 56 reati contro il patrimonio e 120 reati totali iscritti ogni 10.000 abitanti.

- Gli indagati per i reati iscritti nel 2002 ammontano a 9.315. Essi corrispondono a 260 persone ogni 10.000 abitanti, in linea con la media regionale pari a 264 indagati ogni 10.000 abitanti. Tale quoziente risulta però notevolmente superiori alla media regionale nella fascia di età 18-24 anni.
- La percentuale di donne indagate sul totale è pari al 13%, inferiore alla media regionale del 14%. Essa è però superiore alla corrispondente media regionale nel caso di reati in materia di stupefacenti.
- L'incidenza degli indagati stranieri, calcolata sul totale di indagati di cui è noto il paese di origine, ammonta al 29,6%, ben superiore quindi alla media regionale del 24,8%. Tale divario risulta più accentuato nel caso dei reati contro il patrimonio e di quelli contro l'ordine pubblico e la sicurezza pubblica. Quanto alla provenienza degli indagati stranieri, Ravenna si caratterizza soprattutto per il peso delle persone provenienti da paesi europei non appartenenti all'UE e di quelle originarie dell'Africa sub-sahariana: un elemento che la accomuna alla provincia di Rimini.
- Le parti offese (persone fisiche e giuridiche) interessate nei procedimenti iscritti nei registri generali del circondario di Ravenna nel 2002 sono 15.606, con un numero medio per procedimento pari a 2,28 (a fronte di una media regionale di 1,6). Il rapporto per 10.000 residenti, calcolato tenendo conto solo delle persone fisiche, è di 446 unità, al di sotto del dato medio regionale che è pari a 510 per 10.000 residenti. Solo in 63 casi (0,7%), le parti offese sono state registrate come persone giuridiche.
- La plurivittimizzazione ha interessato quasi un terzo del collettivo (30,2%), mentre a livello regionale le vittime di più reati sono il 20,3% del totale. Come accade altrove, le parti offese sono principalmente persone in età compresa tra 25 e 44 anni (48,1%) e sono nate principalmente nella provincia dove ha sede il circondario (Ravenna, 48,6%). Bisogna aggiungere però che è presente anche una quota apprezzabile di nati in altre province dell'Emilia-Romagna (19,9%) e al Sud e nelle Isole (12,3%). Poco meno del 10% sono invece nate all'estero, di cui oltre un terzo proviene da paesi europei non appartenenti all'Unione o dall'Africa settentrionale.
- I principali reati di cui sono rimaste vittime i soggetti con personalità giuridica riflettono la tendenza generale della regione, riguardando essenzialmente i reati contro il patrimonio (il 69,2% di questi soggetti ha subito un reato di questo tipo). Come accade nelle altre province, due sono i tipi di reati che hanno interessato la maggior parte delle persone fisiche: quelli ai danni del patrimonio e quelli contro la persona e la famiglia. I primi hanno coinvolto circa il 60% dei soggetti in questione, i secondi quasi un quarto. Bisogna anche aggiungere però una quota abbastanza consistente (10%) di persone coinvolte in qualità di vittime in reati contro l'ordine pubblico e la sicurezza pubblica (una quota che pone questa provincia al di sopra della media regionale).

11.2 Tabelle e cartogrammi

Tabella 11.1 - Reati per tipo di autore, tipo di violazione e raggruppamento. Iscritti Re.Ge. Anno 2002

RAGGRUPPAMENTI	AUTORE		TIPO		TOTALE
	Noti	Ignoti	Delitti	Contravvenzioni	
Valori Assoluti					
Reati contro lo Stato, la P.A., l'Amm. della Giustizia	679	15	692	4	696
Reati contro l'ordine pubblico e la sicurezza pubblica	2.108	231	478	1.861	2.339
Reati contro il patrimonio	3.613	8.646	12.235	24	12.259
Reati contro la persona e la famiglia	3.098	220	3.318	-	3.318
Tutela della riservatezza	80	22	102	-	102
Tutela del lavoro, della salute e dell'ambiente	1.058	12	47	1.023	1.070
Reati fiscali	103	-	101	2	103
Stupefacenti	453	46	497	2	499
Altri reati	1	-	1	-	1
Totale	11.193	9.192	17.471	2.914	20.385
Valori Percentuali					
Reati contro lo Stato, la P.A., l'Amm. della Giustizia	6,1	0,2	4,0	-	3,4
Reati contro l'ordine pubblico e la sicurezza pubblica	18,8	2,5	2,7	63,9	11,5
Reati contro il patrimonio	32,3	94,1	70,0	0,8	60,1
Reati contro la persona e la famiglia	27,7	2,4	19,0	-	16,3
Tutela della riservatezza	0,7	0,2	0,6	-	0,5
Tutela del lavoro, della salute e dell'ambiente	9,5	0,1	0,3	35,1	5,2
Reati fiscali	0,9	-	0,6	-	0,5
Stupefacenti	4,0	0,5	2,8	-	2,4
Altri reati	-	-	-	-	-
Totale	100,0	100,0	100,0	100,0	100,0

Tabella 11.2 - Reati per tipo di autore e classificazione per materia. Iscritti Re.Ge. - Anno 2002

RAGGRUPPAMENTI	CLASSI	Noti	Ignoti	Totale
Delitti contro lo Stato, la P.A., l'Amm. della Giustizia		679	15	694
Di cui:	Delitti contro la P.A.	273	8	281
	Delitti contro l'Amministrazione della Giustizia	399	6	405
Reati contro l'ordine pubblico e la sicurezza pubblica		2.108	231	2.339
Di cui:	Reati di comune pericolo	48	99	147
	Armi ed esplosivi	243	11	254
	Contravvenzioni contro l'ordine pubblico	572	101	673
	Immigrazione	211	4	215
	Inosservanza delle misure di prevenzione ordinarie	49	50	99
	Trasporti e circolazione stradale	681	4	685
Reati contro il patrimonio		3.613	8.646	12.259
Di cui:	Reati di frode e falso	921	572	1.493
	Reati contro il patrimonio	2.381	8.005	10.386
	Proprietà intellettuale	134	33	167
Reati contro la persona e la famiglia		3.098	220	3.318
Di cui:	Delitti contro la famiglia	132		132
	Reati di violenza contro la persona	675	52	727
	Delitti di omicidio colposo e lesioni colpose	738	43	781
	Delitti contro l'onore	717	38	755
	Delitti contro la libertà morale	736	64	800
Tutela della riservatezza		80	22	102
Tutela del lavoro, della salute e dell'ambiente		1.058	12	1.070
Di cui:	Edilizia ed urbanistica	241
	Lavoro e previdenza	647	-	647
Reati fiscali		103	-	103
Stupefacenti		453	46	499
Altri reati		1	-	1
TOTALE REATI		11.193	9.192	20.385

Tabella 11.3 - Quozienti di reati iscritti per 10.000 abitanti per comune di commesso reato. Provincia di Ravenna. Iscritti Re.ge Noti e Ignoti. Anno 2002. (a)

COMUNI	Delitti contro lo Stato, la P.A., l'Amm. della Giustizia	Reati contro l'ordine pubblico e la sicurezza pubblica	Reati contro il patrimonio	Reati contro la persona e la famiglia	Tutela della riservatezza	Tutela del lavoro, della salute e dell'ambiente	Reati fiscali	Stupefacenti	Totale	Numero totale di reati
	Alfonsine	6,8	24,7	156,9	60,6	1,7	17,9	0,9	5,1	274,7
Bagnacavallo	12,4	39,7	170,6	79,4	0,6	33,5	0,0	5,6	341,8	551
Bagnara di Romagna	0,0	39,8	107,9	17,0	5,7	17,0	0,0	0,0	187,4	33
Brisighella	17,3	26,7	213,3	56,0	2,7	41,3	0,0	6,7	364,0	273
Casola Valsenio	0,0	21,1	56,3	14,1	0,0	17,6	0,0	10,5	119,5	34
Castel Bolognese	7,3	37,7	255,7	67,0	0,0	30,4	0,0	3,7	401,9	330
Cervia	25,1	124,0	738,8	129,4	4,6	56,4	4,6	23,6	1.106,5	2.865
Conselice	7,9	28,3	142,8	62,3	1,1	18,1	0,0	5,7	266,4	235
Cotignola	10,2	26,2	177,5	81,5	7,3	4,4	1,5	0,0	308,4	212
Faenza	11,0	29,8	284,1	77,7	2,1	14,2	1,7	9,3	429,9	2.306
Fusignano	6,7	26,6	183,6	78,5	1,3	17,3	0,0	4,0	318,0	239
Lugo	16,5	34,2	255,0	76,9	2,5	34,8	2,5	12,3	434,8	1.374
Massa Lombarda	9,4	51,7	185,5	49,3	4,7	35,2	1,2	3,5	340,5	290
Ravenna	29,8	105,9	450,5	123,7	3,9	36,5	3,5	23,5	777,5	10.468
Riolo Terme	13,1	24,4	187,4	48,7	3,7	33,7	0,0	7,5	318,6	170
Russi	7,6	28,6	180,9	42,8	1,0	19,0	2,9	4,8	287,5	302
Sant'Agata sul Santerno	37,5	23,5	319,1	107,9	0,0	18,8	0,0	0,0	506,8	108
Solarolo	11,9	59,3	306,0	68,8	4,7	0,0	0,0	4,7	455,4	192
Totale Provincia Ravenna	19,5	67,6	350,8	94,8	3,0	30,7	2,4	14,8	583,7	20.304
Totale Regione	18,5	61,3	387,2	93,9	2,4	34,9	2,2	11,7	612,1	243.826

(a) In grassetto, i tre valori più elevati per ogni gruppo di reati.

Tabella 11.4 - Valori assoluti e quozienti medi per 10.000 abitanti per classi di ampiezza demografica. Provincia di Ravenna. Iscritti Re.ge Noti e Ignoti. Anno 2002.

RAGGRUPPAMENTI	Totale Comuni oltre 20.000 abitanti				di cui:					Totale
	Fino a 5.000 abitanti	Da 5.000 a 10.000 abitanti	Da 10.000 a 20.000 abitanti	Totale	Cervia	Lugo	Faenza	Ravenna		
Delitti contro lo Stato, la P.A., l'Amm. della Giustizia	11,9	10,0	9,4	23,5	25,1	16,5	11,0	29,8	19,5	
Reati contro l'ordine pubblico e la sicurezza pubblica	39,3	32,4	32,1	82,0	124,0	34,2	29,8	105,9	67,6	
Reati contro il patrimonio	211,8	192,1	169,2	419,4	738,8	255,0	284,1	450,5	350,8	
Reati contro la persona e la famiglia	53,9	63,5	63,6	108,3	129,4	76,9	77,7	123,7	94,8	
Tutela della riservatezza	2,7	2,8	1,0	3,4	4,6	2,5	2,1	3,9	3,0	
Tutela del lavoro, della salute e dell'ambiente	11,0	25,8	24,8	33,5	56,4	34,8	14,2	36,5	30,7	
Reati fiscali	0,0	0,4	1,0	3,1	4,6	2,5	1,7	3,5	2,4	
Stupefacenti	4,6	4,4	5,2	19,0	23,6	12,3	9,3	23,5	14,8	
Totale	335,1	331,4	306,4	692,2	1.106,5	434,8	429,9	777,5	583,7	

Da 10.000 a 20.000 abitanti

Da 5.000 a 10.000 abitanti

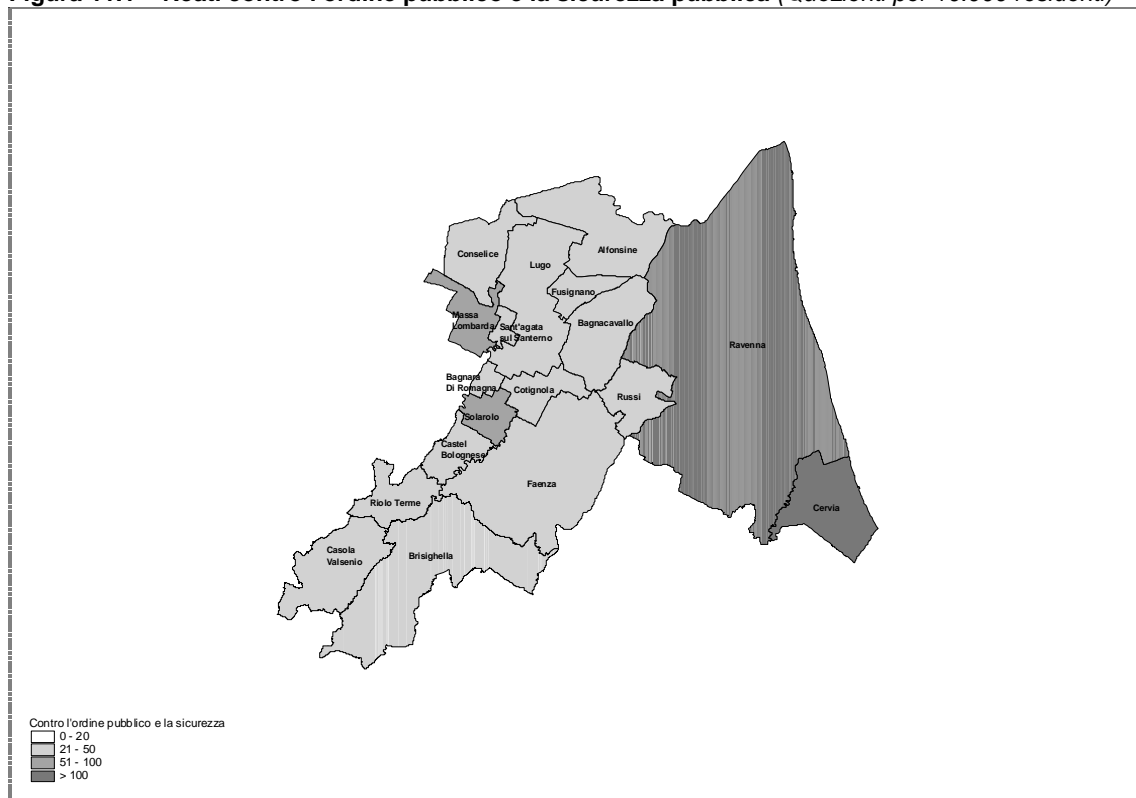
Fino a 5.000 abitanti

Bagnacavallo, Alfonsine, Russi

Conselice, Massa Lombarda, Castel Bolognese, Fusignano, Brisighella, Cotignola, Riolo Terme

Solarolo, Casola Valsenio, Sant'Agata sul Santerno, Bagnara di Romagna

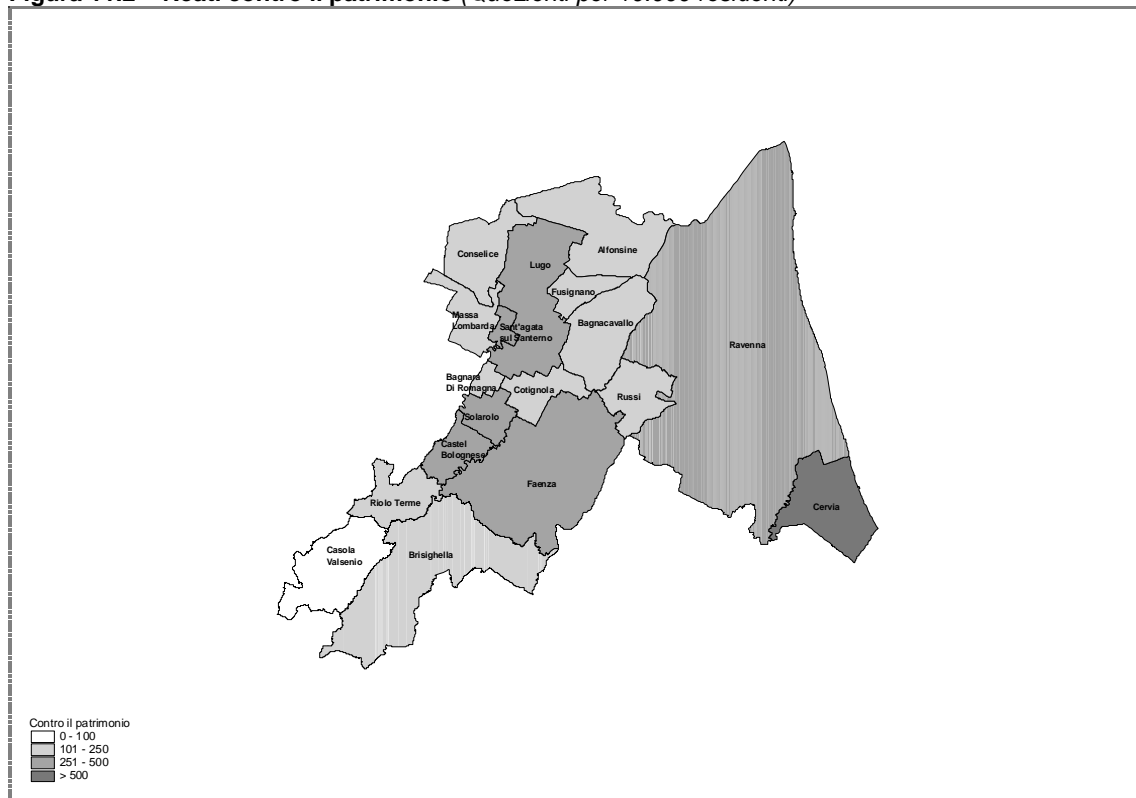
Figura 11.1 – Reati contro l'ordine pubblico e la sicurezza pubblica (Quozienti per 10.000 residenti)



Note:

- a) I delitti in questione si riferiscono a quelli iscritti nel «RE.GE.» del circondario di Ravenna nell'anno 2002.
- b) I quozienti sono stati calcolati utilizzando la popolazione residente nei comuni al 21 ottobre 2001 (dato legale dell'ultimo censimento).

Figura 11.2 – Reati contro il patrimonio (Quozienti per 10.000 residenti)



Note: cfr. figura 11.1

Figura 11.3 – Reati contro la persona e la famiglia (Quozienti per 10.000 residenti)

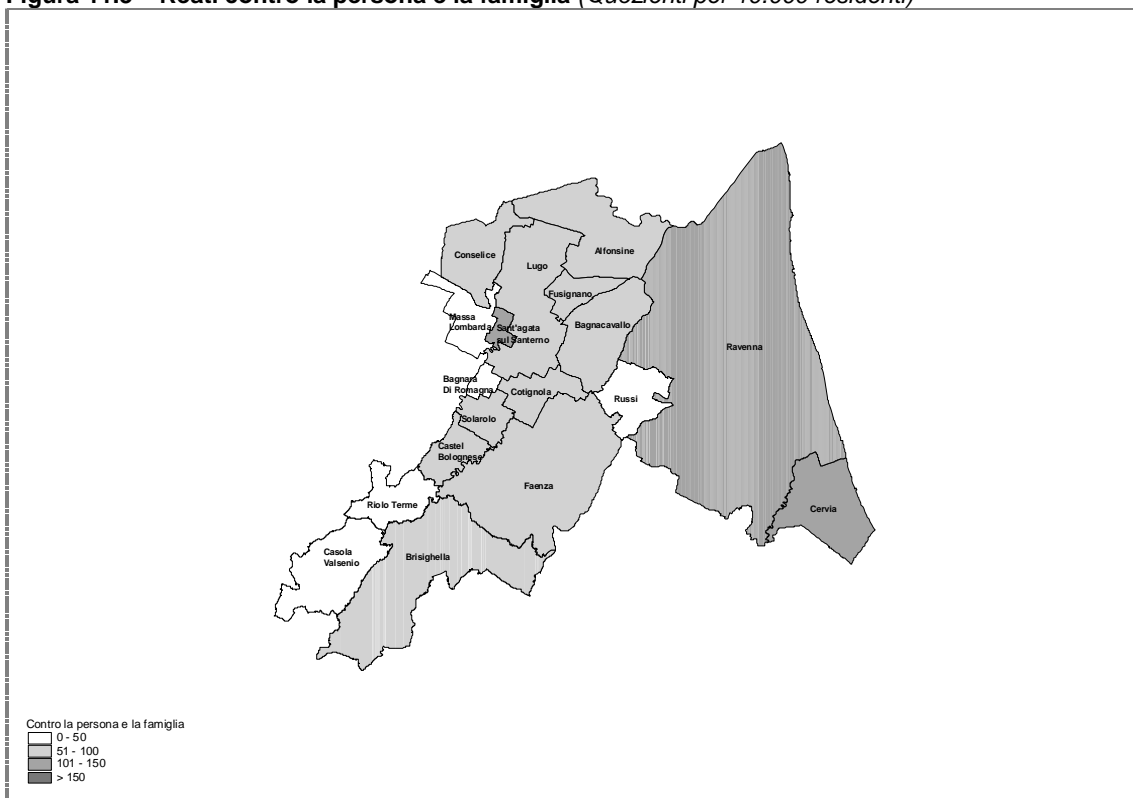


Figura 11.4 – Tutela del lavoro, della salute e dell'ambiente (Quozienti per 10.000 residenti)

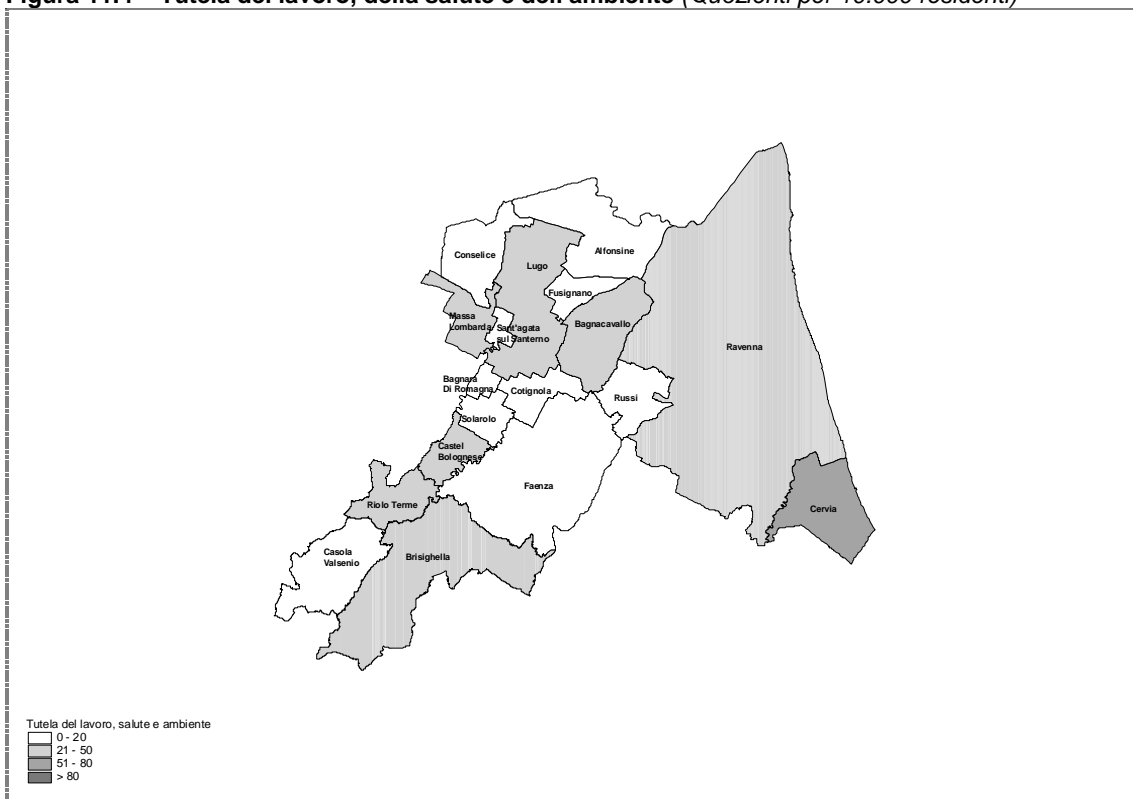
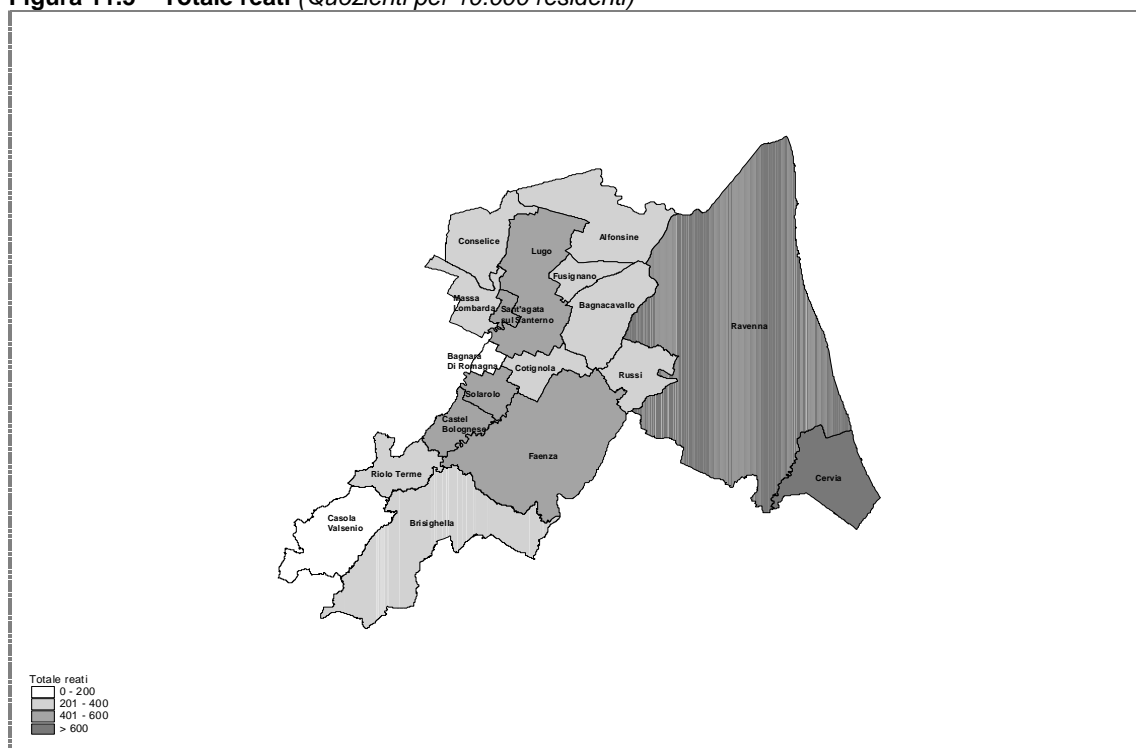


Figura 11.5 – Totale reati (Quozienti per 10.000 residenti)



Note: cfr. figura 11.1

Tabella 11.5 - Indagati a Ravenna per raggruppamento di reato, sesso e classe di età. Iscritti Re.Ge. Anno 2002

SESSO CLASSI DI ETA'	Delitti contro lo Stato, la P.A., l'Amm. della Giustizia	Reati contro l'ordine pubblico e la sicurezza pubblica	Reati contro il patrimonio	Reati contro la persona e la famiglia	Tutela della riservatezza	Tutela del lavoro, della salute e dell'ambiente	Reati fiscali	Stupefacenti	Altri reati	N° persone indagate in complesso (a)
dato mancante	1	-	5	3	-	-	-	1	-	9
Maschio	605	1.879	2.862	2.268	87	760	121	588	2	8.096
18-24	94	397	476	257	13	19	175	-	1.239
25-34	167	645	863	438	89	223	1	2.160
35-44	130	426	558	435	28	211	32	118	-	1.697
45-54	74	150	278	260	196	40	32	1	919
55-64	48	94	171	158	6	132	-	572
>=65	23	57	59	118	68	12	-	310
valore fuori range	3	14	53	14	2	-	-	12	-	82
dato mancante	66	96	404	588	8	45	3	18	-	1.117
Femmina	116	231	448	362	16	100	14	60	-	1.210
18-24	6	73	107	36	3	3	18	-	225
25-34	34	76	121	93	16	22	-	321
35-44	42	38	84	82	4	28	11	-	261
45-54	14	19	60	49	18	3	4	-	157
55-64	5	12	23	29	3	18	-	88
>=65	2	5	11	23	16	3	-	55
valore fuori range	1	1	4	-	-	-	-	-	-	6
dato mancante	12	7	38	50	1	1	-	-	-	97
Totale indagati	722	2.110	3.315	2.633	103	860	135	649	2	9.315
18-24	100	470	584	293	16	22	193	-	1.465
25-34	201	721	986	532	15	105	11	245	1	2.484
35-44	172	464	642	517	32	239	37	129	-	1.958
45-54	88	169	338	309	9	214	43	36	1	1.076
55-64	53	106	194	187	9	150	25	12	-	660
>=65	25	62	70	142	11	84	15	3	-	366
valore fuori range	4	15	57	14	2	-	-	12	-	88
dato mancante	79	103	444	639	9	46	3	19	-	1.218

(a) Le persone indagate in complesso sono inferiori alla somma del numero degli indagati per raggruppamento dal momento che una stessa persona può avere commesso reati che appartengono a raggruppamenti diversi.

Tabella 11.6 - Indagati a Ravenna ogni 10.000 abitanti per raggruppamento di reato e classe di età. Iscritti Re.Ge. Anno 2002

CLASSI DI ETA'	Reati contro lo Stato, la P.A., l'Amm. della Giustizia	Reati contro l'ordine pubblico e la sicurezza pubblica	Reati contro il patrimonio	Reati contro la persona e la famiglia	Tutela della riservatezza	Tutela del lavoro, della salute e dell'ambiente	Reati fiscali	Stupefacenti	Altri reati	N° persone indagate in complesso (a)
	18-24	43,1	202,7	251,8	126,3	6,9	9,5	0,4	83,2	-
25-34	37,8	135,5	185,2	99,9	2,8	19,7	2,1	46,0	0,19	466,7
35-44	31,9	86,0	119,0	95,8	5,9	44,3	6,9	23,9	-	362,8
45-54	18,3	35,1	70,2	64,2	1,9	44,5	8,9	7,5	0,21	223,6
55-64	11,7	23,4	42,8	41,2	2,0	33,1	5,5	2,6	-	145,5
>=65	3,0	7,4	8,4	17,0	1,3	10,0	1,8	0,4	-	43,8
Totale	20,8	64,8	91,5	64,4	3,0	26,5	4,3	20,1	0,07	260,5

(a) Le persone indagate in complesso sono inferiori alla somma del numero di indagati per raggruppamento di reato dal momento che una stessa persona può avere commesso reati che appartengono a raggruppamenti diversi.

Tabella 11.7 - Stranieri residenti a Ravenna al 1° Gennaio 2001 per cittadinanza (primi 10 paesi)

PAESI	Numero	Percentuale	Percentuale Cumulata
Marocco	1.525	17,0	17,0
Albania	1.516	16,9	33,9
Senegal	1.380	15,4	49,2
Macedonia	385	4,3	53,5
Romania	348	3,9	57,4
Tunisia	344	3,8	61,2
Nigeria	263	2,9	64,1
San Marino	218	2,4	66,6
Bosnia-Erzegovina	186	2,1	68,6
Jugoslavia	177	2,0	70,6

Tabella 11.8 - Indagati italiani e stranieri a Ravenna per raggruppamento di reato. Iscritti Re.Ge. Anno 2002

INDAGATI	Delitti contro lo Stato, la P.A., l'Amm. della Giustizia	Reati contro l'ordine pubblico e la sicurezza pubblica	Reati contro il patrimonio	Reati contro la persona e la famiglia	Tutela della riservatezza	Tutela del lavoro, della salute e dell'ambiente	Reati fiscali	Stupefacenti	Altri reati	Numero persone indagate in complesso (a)
	Valori Assoluti									
Dato Mancante	76	99	450	641	9	43	3	14	-	1.209
Italiano	496	1.292	1.737	1.610	65	768	126	375	1	5.704
Straniero	150	719	1.128	382	29	49	6	260	1	2.402
di cui: stato estero sconosciuto	24	71	92	42	2	18	1	21	-	243
Totale	722	2.110	3.315	2.633	103	860	135	649	2	9.315
Percentuali										
Italiano	76,8	64,2	60,6	80,8	69,1	94,0	95,5	59,1	50,0	70,4
Straniero	23,2	35,8	39,4	19,2	30,9	6,0	4,5	40,9	50,0	29,6
di cui: stato estero sconosciuto	16,0	9,9	8,2	11,0	6,9	36,7	16,7	8,1	-	10,1
Totale	100,0	100,0	100,0	100,0	100,0	100,0	100,0	100,0	100,0	100,0

(a) Le persone indagate in complesso sono inferiori alla somma del numero di indagati per raggruppamento di reato dal momento che una stessa persona può avere commesso reati che appartengono a raggruppamenti diversi.

Tabella 11.9 - Indagati stranieri a Ravenna per raggruppamento di reato e paesi di origine.
Iscritti Re.Ge. Anno 2002

PAESI	Delitti contro lo Stato, la P.A., l'Amm. della Giustizia	Reati contro l'ordine pubblico e la sicurezza pubblica	Reati contro il patrimonio	Reati contro la persona e la famiglia	Tutela della riservatezza	Tutela del lavoro, della salute e dell'ambiente	Reati fiscali	Stupefacenti	Altri reati	Numero indagati in complesso (a)
	Valori Assoluti									
UE	11	22	25	23	-	7	-	11	-	85
Altri europei	29	281	385	120	6	8	65	-	799
Asia e Oceania	39	48	18	-	-	6	-	110
Africa settentrionale	52	238	291	123	15	10	-	150	-	757
Resto dell'africa	27	54	259	35	6	-	1	344
Americhe	14	28	21	-	-	64
Totale	126	648	1.036	340	27	31	5	239	1	2.159
	Percentuali									
UE	8,7	3,4	2,4	6,8	-	22,6	-	4,6	-	3,9
Altri europei	23,0	43,4	37,2	35,3	22,2	25,8	27,2	-	37,0
Asia e Oceania	6,0	4,6	5,3	-	-	2,5	-	5,1
Africa settentrionale	41,3	36,7	28,1	36,2	55,6	32,3	-	62,8	-	35,1
Resto dell'africa	21,4	8,3	25,0	10,3	22,2	-	100,0	15,9
Americhe	2,2	2,7	6,2	-	-	3,0
Totale	100,0	100,0	100,0	100,0	100,0	100,0	100,0	100,0	100,0	100,0

(a) Le persone indagate in complesso sono inferiori alla somma del numero di indagati per raggruppamento di reato dal momento che una stessa persona può avere commesso reati che appartengono a raggruppamenti diversi.

Tabella 11.10 - Indagati italiani e stranieri a Ravenna per classe di reato. Iscritti Re.Ge. Anno 2002

RAGGRUPPAMENTI	CLASSI	Dato		
		mancante	Italiano	Straniero
Delitti contro lo Stato, la P.A., l'Amm. della Giustizia		76	496	150
Di cui:	Delitti contro la P.A.	15	173	86
	Delitti contro l'Amministrazione della Giustizia	60	317	65
Reati contro l'ordine pubblico e la sicurezza pubblica		99	1292	719
Di cui:	Reati di comune pericolo	10	39	4
	Armi ed esplosivi	9	163	80
	Contravvenzioni contro l'ordine pubblico	40	212	348
	Immigrazione	13	88	117
	Inosservanza delle misure di prevenzione ordinarie	-	77
	Trasporti e circolazione stradale	8	556	89
Reati contro il patrimonio		450	1737	1128
Di cui:	Reati di frode e falso	100	251	479
	Reati contro il patrimonio	374	1530	775
	Proprietà intellettuale	2	15	98
Reati contro la persona e la famiglia		641	1610	382
Di cui:	Delitti contro la famiglia	12	95	22
	Reati di violenza contro la persona	112	505	211
	Delitti di omicidio colposo e lesioni colpose	338	415	42
	Delitti contro l'onore	151	539	79
	Delitti contro la libertà morale	130	544	105
Tutela della riservatezza		9	65	29
Tutela del lavoro, della salute e dell'ambiente		43	768	49
Di cui:	Edilizia ed urbanistica	13	295	15
	Lavoro e previdenza	15	345	27
Reati fiscali		3	126	6
Stupefacenti		14	375	260
Altri reati		-	1	1

(a) Le persone indagate per raggruppamento sono inferiori alla somma del numero di indagati per classi dal momento che una stessa persona può essere indagata per reati appartenenti a classi diverse

Tabella 11.11 - Descrizione dei procedimenti penali iscritti in Re.Ge. - Anno 2002

CARATTERISTICHE DEI PROCEDIMENTI	REGISTRO		TOTALE
	Noti	Ignoti	
(a) Totale procedimenti	7.275	3.023	10.298
(a1) di cui con parti offese	3.858	2.995	6.853
(a2) di cui senza parti offese (a - a1)	3.417	28	3.445
(a3) % di procedimenti con parti offese (a1/a*100)	53,0	99,1	66,5
(a4) % di procedimenti senza parti offese (100 - a3)	47,0	0,9	33,5
(b) Numero di parti offese nei procedimenti	6.175	9.431	15.606
(c) Parti offese per procedimento (b/a1)	1,60	3,15	2,28

Tabella 11.12 – Parti offese iscritte in Re.Ge. secondo il tipo di persona e il numero di reati subiti - Anno 2002 (valori assoluti e percentuali)

TIPO DI PERSONA NUMERO DI REATI SUBITI	REGISTRO				TOTALE	
	Noti		Ignoti		N.	% colonna
	N.	% colonna	N.	% colonna		
TIPO DI PERSONA						
Persona fisica	6.131	99,3	9.368	99,3	15.499	99,3
Persona giuridica	44	0,7	63	0,7	107	0,7
TOTALE	6.175	100,0	9.431	100,0	15.606	100,0
NUMERO DI REATI SUBITI						
Un reato	3.449	55,9	7.448	79,0	10.897	69,8
Più di un reato	2.726	44,1	1.983	21,0	4.709	30,2
TOTALE	6.175	100,0	9.431	100,0	15.606	100,0

Tabella 11.13 – Parti offese iscritte in Re.Ge. secondo l'età e il luogo di nascita - Anno 2002. Analisi sui casi validi circoscritti alle persone fisiche (valori assoluti e percentuali)

ETA' LUOGO DI NASCITA	REGISTRO				TOTALE	
	Noti		Ignoti		N.	% colonna
	N.	% colonna	N.	% colonna		
ETA'						
< di 18 anni	152	2,8	180	2,1	332	2,4
18 - 24	540	9,8	885	10,6	1.425	10,3
25 - 34	1.318	24,0	1.899	22,6	3.217	23,2
35 - 44	1.408	25,6	2.048	24,4	3.456	24,9
45 - 54	1.001	18,2	1.517	18,1	2.518	18,1
55 - 64	539	9,8	1.007	12,0	1.546	11,1
65 e oltre	543	9,9	850	10,1	1.393	10,0
TOTALE	5.501	100,0	8.386	100,0	13.887	100,0
LUOGO DI NASCITA						
Provincia di Ravenna	2.460	44,9	4.282	51,0	6.742	48,6
Altre province dell'E.R.	958	17,5	1.809	21,5	2.767	19,9
Altre province del Nord	271	4,9	494	5,9	765	5,5
Centro	206	3,8	352	4,2	558	4,0
Sud e Isole	865	15,8	838	10,0	1.703	12,3
Estero	717	13,1	621	7,4	1.338	9,6
TOTALE	5.477	100,0	8.396	100,0	13.873	100,0
LUOGO ESTERO DI NASCITA						
UE	57	7,9	104	16,7	161	12,0
Altri europei	187	26,1	122	19,6	309	23,1
Asia	25	3,5	20	3,2	45	3,4
Africa settentrionale	117	16,3	39	6,3	156	11,7
Resto dell'Africa	78	10,9	28	4,5	106	7,9
America del Nord	6	0,8	7	1,1	13	1,0
Sud e centro America	49	6,8	20	3,2	69	5,2
Oceania	3	0,2
Luogo estero sconosciuto	197	27,5	279	44,9	476	35,6
TOTALE	717	100,0	621	100,0	1.338	100,0

Tabella 11.14 – Parti offese con personalità giuridica iscritte in Re.Ge. secondo il tipo di reato subito - Anno 2002 (valori assoluti e percentuali)

RAGGRUPPAMENTI	FREQUENZA	PERCENTUALE	PERCENTUALE CUMULATA
Reati contro il patrimonio	74	69,2	69,2
Reati contro l'ordine pubblico e la sicurezza pubblica	16	15,0	84,1
Reati contro la persona e la famiglia	7	6,5	90,7
Delitti contro lo Stato, la P.A., l'Amm. della Giustizia	5	4,7	95,3
Altri reati	5	4,7	100,0
TOTALE	107	100,0	

Tabella 11.15 – Parti offese (persone fisiche) iscritte in Re.Ge. secondo il tipo di reato subito - Anno 2002. Analisi per età (valori assoluti e percentuali)

RAGGRUPPAMENTI	ETA'							TOTALE
	< di 18 anni	18 - 24	25 - 34	35 - 44	45 - 54	55 - 64	65 e oltre	
	Valori assoluti							
Reati contro il patrimonio	144	830	1.864	2.062	1.609	1.019	884	8.412
Reati contro la persona e la famiglia	133	369	852	835	523	295	316	3.323
Reati contro l'ordine pubblico e la sicurezza pubblica	36	156	323	309	212	143	102	1.281
Delitti contro lo Stato, la P.A., l'Amm. della Giustizia	9	34	98	156	87	51	46	481
Tutela della riservatezza	9	20	63	65	59	24	31	271
Tutela del lavoro, della salute e dell'ambiente	7	6	17	12	7	8	57
Stupefacenti	9	10	9	32
Reati fiscali	-	5	12
Altri reati	-	-	-	9	6	18
TOTALE	332	1.425	3.217	3.456	2.518	1.546	1.393	13.887
	Percentuali							
Reati contro il patrimonio	43,4	58,2	57,9	59,7	63,9	65,9	63,5	60,6
Reati contro la persona e la famiglia	40,1	25,9	26,5	24,2	20,8	19,1	22,7	23,9
Reati contro l'ordine pubblico e la sicurezza pubblica	10,8	10,9	10,0	8,9	8,4	9,2	7,3	9,2
Delitti contro lo Stato, la P.A., l'Amm. della Giustizia	2,7	2,4	3,0	4,5	3,5	3,3	3,3	3,5
Tutela della riservatezza	2,7	1,4	2,0	1,9	2,3	1,6	2,2	2,0
Tutela del lavoro, della salute e dell'ambiente	0,5	0,2	0,5	0,5	0,5	0,6	0,4
Stupefacenti	0,6	0,3	0,3	0,2
Reati fiscali	-	0,2	0,1
Altri reati	-	-	-	0,4	0,4	0,1
TOTALE	100,0	100,0	100,0	100,0	100,0	100,0	100,0	100,0

Tabella 11.16 – Parti offese (persone fisiche) iscritte in Re.Ge. secondo il tipo di reato subito - Anno 2002. Analisi per luogo di nascita (valori assoluti e percentuali)

RAGGRUPPAMENTI	LUOGO DI NASCITA						TOTALE
	Provincia di Ravenna	Resto dell'E.R.	Altre del Nord	Centro	Sud e Isole	Estero	
	Valori assoluti						
Reati contro il patrimonio	4.181	1.869	508	343	860	644	8.405
Reati contro la persona e la famiglia	1.448	563	134	117	574	461	3.297
Reati contro l'ordine pubblico e la sicurezza pubblica	688	204	60	52	143	151	1.298
Delitti contro lo Stato, la P.A., l'Amm. della Giustizia	220	68	35	32	80	46	481
Tutela della riservatezza	148	36	24	10	22	29	269
Tutela del lavoro, della salute e dell'ambiente	28	8	12	6	57
Stupefacenti	15	8	6	33
Reati fiscali	6	12
Altri reati	12	9	-	21
TOTALE	6.742	2.767	765	558	1.703	1.338	13.873
	Percentuali						
Reati contro il patrimonio	62,0	67,5	66,4	61,5	50,5	48,1	60,6
Reati contro la persona e la famiglia	21,5	20,3	17,5	21,0	33,7	34,5	23,8
Reati contro l'ordine pubblico e la sicurezza pubblica	10,2	7,4	7,8	9,3	8,4	11,3	9,4
Delitti contro lo Stato, la P.A., l'Amm. della Giustizia	3,3	2,5	4,6	5,7	4,7	3,4	3,5
Tutela della riservatezza	2,2	1,3	3,1	1,8	1,3	2,2	1,9
Tutela del lavoro, della salute e dell'ambiente	0,4	0,3	0,7	0,4	0,4
Stupefacenti	0,2	0,3	0,4	0,2
Reati fiscali	0,4	0,1
Altri reati	0,2	0,3	-	0,2
TOTALE	100,0	100,0	100,0	100,0	100,0	100,0	100,0

Tabella 11.17 – Parti offese (persone fisiche) nate all'estero iscritte in Re.Ge. secondo il tipo di reato subito - Anno 2002. Analisi per età (valori assoluti e percentuali)

RAGGRUPPAMENTI	ETA'							TOTALE
	< di 18 anni	18 - 24	25 - 34	35 - 44	45 - 54	55 - 64	65 e oltre	
Valori assoluti								
Reati contro il patrimonio	16	79	182	181	94	43	33	628
Reati contro la persona e la famiglia	16	85	171	107	41	15	23	458
Reati contro l'ordine pubblico e la sicurezza pubblica	6	44	51	23	9	4	140
Delitti contro lo Stato, la P.A., l'Amm. della Giustizia	6	17	14	7	-	46
Tutela della riservatezza	9	7	28
Tutela del lavoro, della salute e dell'ambiente	6
Stupefacenti	1
TOTALE	41	217	433	333	155	65	63	1.307
Percentuali								
Reati contro il patrimonio	39,0	36,4	42,0	54,4	60,6	66,2	52,4	48,0
Reati contro la persona e la famiglia	39,0	39,2	39,5	32,1	26,5	23,1	36,5	35,0
Reati contro l'ordine pubblico e la sicurezza pubblica	14,6	20,3	11,8	6,9	5,8	6,3	10,7
Delitti contro lo Stato, la P.A., l'Amm. della Giustizia	2,8	3,9	4,2	4,5	-	3,5
Tutela della riservatezza	2,1	2,1	2,1
Tutela del lavoro, della salute e dell'ambiente	0,5
Stupefacenti	0,1
TOTALE	100,0	100,0	100,0	100,0	100,0	100,0	100,0	100,0

Tabella 11.18 – Parti offese (persone fisiche) nate all'estero iscritte in Re.Ge. secondo il tipo di reato subito - Anno 2002. Analisi per luogo estero di nascita (valori assoluti e percentuali)

RAGGRUPPAMENTI	LUOGO ESTERO DI NASCITA							TOTALE		
	UE	Altri europei	Asia	Africa Settentr.	Resto dell'Africa	Resto America del Nord	Sud e centro America		Oceania Sconosc.	
Valori assoluti										
Reati contro il patrimonio	92	142	24	52	34	5	20	273	644
Reati contro la persona e la famiglia	48	100	15	82	56	6	35	118	461
Reati contro l'ordine pubblico e la sicurezza pubblica	13	54	13	8	6	53	151
Delitti contro lo Stato, la P.A., l'Amm. della Giustizia	6	10	4	8	11	46
Tutela della riservatezza	6	-	17	29
Tutela del lavoro, della salute e dell'ambiente	-	-	6
Stupefacenti	-	-	1
TOTALE	161	309	45	156	106	13	69	3	476	1.338
Percentuali										
Reati contro il patrimonio	57,1	46,0	53,3	33,3	32,1	38,5	29,0	57,4	48,1
Reati contro la persona e la famiglia	29,8	32,4	33,3	52,6	52,8	46,2	50,7	24,8	34,5
Reati contro l'ordine pubblico e la sicurezza pubblica	8,1	17,5	8,3	7,5	8,7	11,1	11,3
Delitti contro lo Stato, la P.A., l'Amm. della Giustizia	3,7	3,2	3,8	11,6	2,3	3,4
Tutela della riservatezza	3,8	-	3,6	2,2
Tutela del lavoro, della salute e dell'ambiente	-	-	0,4
Stupefacenti	-	-	0,1
TOTALE	100,0	100,0	100,0	100,0	100,0	100,0	100,0	100,0	100,0	100,0

12. Forlì-Cesena

12.1 Principali risultati

- Nel 2002 sono stati iscritti nel circondario di Forlì-Cesena 25.700 reati, di cui 11.636 (45,3%) di autore noto. Gli elementi più caratterizzanti del profilo di questa provincia rispetto a quello dell'intera regione riguardano alcune classi specifiche di reato, concernenti quelli in materia di edilizia e urbanistica, i delitti contro la famiglia e i delitti contro l'Amministrazione della Giustizia ed infine i reati di frode e falso.
- La graduatoria delle violazioni più diffuse iscritte nella sede di Forlì-Cesena (complessivamente tra noti e ignoti) mette in evidenza, oltre ai furti, i reati di truffa e di minaccia, mentre risultano più arretrate rispetto alla graduatoria distrettuale la guida in stato di ebbrezza e le lesioni colpose (queste ultime non figurano tra le prime sette, mentre sono al terzo posto a livello distrettuale).
- Con 705 reati ogni 10.000 abitanti, il quoziente di reati iscritti della provincia di Forlì-Cesena risulta superiore alla media regionale di 93 unità: di queste, 61 riguardano i reati contro il patrimonio, 13 i reati contro l'ordine pubblico e la sicurezza pubblica e 12 i reati di tutela del lavoro, della salute e dell'ambiente. In particolare, si caratterizzano per elevati quozienti di reati contro il patrimonio i comuni di Cesenatico (1117, che rappresenta il quoziente più elevato dell'intera regione), Savignano sul Rubicone (816) e Gatteo (535). A differenza di altri comuni emiliano-romagnoli ad alta vocazione turistica, quali Comacchio, Riccione e Cervia, Cesenatico presenta invece un basso quoziente di reati in materia di stupefacenti. Tale gruppo di reati è l'unico che registra un valore medio per la provincia inferiore alla media regionale, risultando in tutti i comuni della provincia al di sotto dei 40 reati ogni 10.000 abitanti.
- Il comune di Bertinoro presenta un alto quoziente di reati contro l'ordine pubblico e la sicurezza pubblica (249 contro una media della sua classe di ampiezza di 80 reati); invece, i comuni di Rocca San Casciano, Borghi e Sogliano sul Rubicone registrano quozienti molto elevati di reati in materia di tutela del lavoro, della salute dell'ambiente: rispettivamente 165 reati ogni 10.000 abitanti – il valore più elevato nell'intera regione - , 123 reati e 100 reati ogni 10.000 abitanti.
- Il comune di Forlì è l'unico comune capoluogo che all'interno della sua provincia non registra uno dei primi tre quozienti più elevati, né tra il totale né tra le classi di reato che hanno una rilevanza maggiore. Analogo risultato riguarda anche il comune di Cesena. Infatti, i sei comuni che presentano un quoziente totale di fascia elevata (oltre 6 reati ogni 100 abitanti) sono, nell'ordine: Cesenatico (15 reati ogni 100 abitanti), Savignano sul Rubicone (10 reati ogni 100 abitanti), Bertinoro (9 reati ogni 10 abitanti), Forlì, Gatteo (circa 8 reati ogni 100 abitanti) e Cesena (quasi 7 reati ogni 100 abitanti).
- Il quoziente totale di reati iscritti ogni 10.000 abitanti più basso si ha nel comune di Montiano (182 reati ogni 10.000 abitanti). I valori più bassi del quoziente di reati contro il patrimonio si hanno a Portico e San Benedetto, il comune con l'ampiezza

demografica minore dell'intera provincia (81 reati ogni 10.000 abitanti) e Modigliana (93 reati ogni 10.000 abitanti).

- Gli indagati per i reati iscritti nel 2002 ammontano a 9.269. Essi corrispondono a 288 persone ogni 10.000 abitanti, contro una media regionale pari a 264 indagati ogni 10.000 abitanti. Gli indagati ogni 10.000 abitanti sono superiori alla media regionale per ogni fascia di età, ad esclusione degli indagati compresi tra 18 e 24 anni, e per ogni raggruppamento di reato, ad esclusione dei reati in materia di stupefacenti.
- La percentuale di donne indagate sul totale è pari al 14,5%, leggermente superiore alla media regionale del 14%. Essa è superiore alla corrispondente media regionale nel caso di reati contro la persona e la famiglia ed i reati in materia di stupefacenti.
- L'incidenza degli indagati stranieri, calcolata sul totale di indagati di cui è noto il paese di origine, ammonta al 18,8%, inferiore quindi alla media regionale del 24,8%. Quanto alla provenienza degli indagati stranieri, Forlì-Cesena si caratterizza soprattutto per il peso delle persone provenienti da paesi europei non appartenenti all'UE (40,7% contro una media regionale del 34,7%).
- Le parti offese (persone fisiche e giuridiche) interessate nei procedimenti iscritti nei registri generali del circondario di Forlì-Cesena nel 2002 sono 20.302, con un numero medio per procedimento pari a 1,36 (a fronte di una media regionale di 1,6). Il rapporto per 10.000 residenti, calcolato tenendo conto solo delle persone fisiche, è di 600 unità, superiore quindi al dato complessivo della regione che è pari a 510 per 10.000 residenti. Solo nell'1,2% dei casi, le parti offese sono stati registrate come persone giuridiche
- La plurivittimizzazione ha interessato oltre il 20% del collettivo (21,7%), leggermente al di sopra del dato medio regionale che presenta una percentuale di vittime di più reati pari al 20,3%. Come accade altrove, le parti offese sono principalmente persone in età compresa tra 25 e 44 anni (46,3%), nate nella maggior parte dei casi nella provincia dove ha sede il circondario (Forlì-Cesena, 56,2%). Poco meno del 10% sono nate invece all'estero, di cui quasi la metà provengono da paesi europei non appartenenti all'Unione o dall'Africa settentrionale.
- I principali reati di cui sono rimaste vittime i soggetti con personalità giuridica riflettono l'orientamento generale registrato in regione e si riferiscono essenzialmente ai reati contro il patrimonio (89,5%). Come succede nelle altre province, due sono i tipi di reati che hanno interessato la maggior parte delle persone fisiche: quelli ai danni del patrimonio e quelli contro la persona e la famiglia. I primi hanno coinvolto circa tre quarti di questi soggetti, i secondi poco meno del 20%

12.2 Tabelle e cartogrammi

Tabella 12.1 - Reati per tipo di autore, tipo di violazione e raggruppamento. Iscritti Re.Ge. Anno 2002

RAGGRUPPAMENTI	AUTORE		TIPO		TOTALE
	Noti	Ignoti	Delitti	Contravvenzioni	
Valori Assoluti					
Reati contro lo Stato, la P.A., l'Amm. della Giustizia	837	82	909	10	919
Reati contro l'ordine pubblico e la sicurezza pubblica	2.217	418	544	2.091	2.635
Reati contro il patrimonio	3.646	12.884	16.510	20	16.530
Reati contro la persona e la famiglia	2.886	519	3.405	-	3.405
Tutela della riservatezza	100	49	149	-	149
Tutela del lavoro, della salute e dell'ambiente	1.614	70	204	1.480	1.684
Reati fiscali	71	72
Stupefacenti	265	41	301	5	306
Totale	11.636	14.064	22.094	3.606	25.700
Valori Percentuali					
Reati contro lo Stato, la P.A., l'Amm. della Giustizia	7,2	0,6	4,1	0,3	3,6
Reati contro l'ordine pubblico e la sicurezza pubblica	19,1	3,0	2,5	58,0	10,3
Reati contro il patrimonio	31,3	91,6	74,7	0,6	64,3
Reati contro la persona e la famiglia	24,8	3,7	15,4	-	13,2
Tutela della riservatezza	0,9	0,3	0,7	-	0,6
Tutela del lavoro, della salute e dell'ambiente	13,9	0,5	0,9	41,0	6,6
Reati fiscali	0,6	-	0,3	-
Stupefacenti	2,3	0,3	1,4	0,1	1,2
Totale	100,0	100,0	100,0	100,0	100,0

Tabella 12.2 - Reati per tipo di autore e classificazione per materia. Iscritti Re.Ge. - Anno 2002

RAGGRUPPAMENTI	CLASSI	Noti	Ignoti	Totale
Delitti contro lo Stato, la P.A., l'Amm. della Giustizia		837	82	919
Di cui:	Delitti contro la P.A.	335	58	393
	Delitti contro l'Amministrazione della Giustizia	489	19	508
Reati contro l'ordine pubblico e la sicurezza pubblica		2.217	418	2.635
Di cui:	Reati di comune pericolo	84	121	205
	Armi ed esplosivi	326	78	404
	Contravvenzioni contro l'ordine pubblico	456	169	625
	Immigrazione	268	19	287
	Inosservanza delle misure di prevenzione ordinarie	178	-	178
	Trasporti e circolazione stradale	714
Reati contro il patrimonio		3.646	12.884	16.530
Di cui:	Reati di frode e falso	948	666	1.614
	Reati contro il patrimonio	2.489	12.129	14.618
	Proprietà intellettuale	66	78	144
Reati contro la persona e la famiglia		2.886	519	3.405
Di cui:	Delitti contro la famiglia	243	4	247
	Reati di violenza contro la persona	651	129	780
	Delitti di omicidio colposo e lesioni colpose	412	143	555
	Delitti contro l'onore	738	91	829
	Delitti contro la libertà morale	717	102	819
Tutela della riservatezza		100	49	149
Tutela del lavoro, della salute e dell'ambiente		1.614	70	1.684
Di cui:	Edilizia ed urbanistica	326	14	340
	Lavoro e previdenza	1.096	3	1.099
Reati fiscali		71
Stupefacenti		265	41	306
TOTALE REATI		11.636	14.064	25.700

Tabella 12.3 - Quozienti di reati iscritti per 10.000 abitanti per comune di commesso reato. Provincia di Forlì - Cesena. Iscritti Re.ge Noti e Ignoti. Anno 2002. (a)

COMUNI	Delitti contro lo Stato, la P.A., l'Amm. e la Giustizia	Reati contro l'ordine pubblico e la sicurezza pubblica	Reati contro il patrimonio	Reati contro la persona e la famiglia	Tutela della riservatezza	Tutela del lavoro, della salute e dell'ambiente	Reati fiscali	Stupefacenti	Totale	Numero totale di reati
	Bagno di Romagna	31,1	104,8	252,1	68,8	1,6	22,9	1,6	3,3	486,2
Bertinoro	22,6	249,3	487,8	110,7	1,1	36,5	0,0	4,3	912,2	849
Borghi	73,7	14,7	191,7	83,6	4,9	122,9	0,0	14,7	506,4	103
Castrocaro Terme e Terra del Sole	13,3	66,4	234,0	96,3	3,3	41,5	3,3	0,0	458,1	276
Cesena	19,8	60,9	428,6	91,4	4,7	35,3	3,1	7,4	651,1	5.922
Cesenatico	46,0	160,7	1.117,1	161,2	5,1	44,2	0,0	9,7	1.544,9	3.355
Civitella di Romagna	5,3	31,6	137,1	34,3	2,6	21,1	0,0	5,3	237,2	90
Dovadola	19,0	19,0	227,4	69,5	0,0	25,3	0,0	0,0	360,1	57
Forlì	38,8	76,4	487,3	113,0	5,5	57,0	2,6	13,1	793,7	8.599
Forlimpopoli	9,6	33,2	378,4	58,6	2,6	35,8	0,9	8,7	527,9	604
Galeata	13,1	113,5	170,2	78,6	0,0	78,6	0,0	4,4	458,3	105
Gambettola	4,2	39,3	235,8	70,1	2,1	32,9	2,1	1,1	387,6	365
Gatteo	13,2	61,8	535,4	117,7	0,0	38,2	4,4	8,8	779,5	530
Longiano	12,5	53,7	264,9	43,0	3,6	55,5	8,9	0,0	442,1	247
Meldola	21,3	40,5	189,8	51,2	1,1	38,4	0,0	9,6	351,9	330
Mercato Saraceno	16,2	71,1	224,7	79,2	6,5	58,2	0,0	14,6	470,5	291
Modigliana	23,2	122,3	92,7	84,3	0,0	14,8	0,0	37,9	375,2	178
Montiano	6,3	6,3	106,9	44,0	0,0	18,9	0,0	0,0	182,3	29
Portico e San Benedetto	0,0	139,0	81,1	46,3	0,0	69,5	0,0	0,0	336,0	29
Predappio	19,5	58,5	152,9	42,3	0,0	79,7	0,0	1,6	354,5	218
Premilcuore	0,0	22,5	123,7	33,7	0,0	78,7	0,0	0,0	258,7	23
Rocca San Casciano	4,7	52,0	141,8	56,7	0,0	165,4	0,0	0,0	420,6	89
Roncofreddo	10,6	17,7	184,5	28,4	0,0	63,9	3,5	3,5	312,2	88
San Mauro Pascoli	17,0	33,9	349,8	100,7	2,1	45,6	0,0	4,2	553,3	522
Santa Sofia	11,7	30,4	140,3	39,8	2,3	56,1	0,0	4,7	285,3	122
Sarsina	13,5	65,0	165,2	51,4	2,7	54,2	2,7	2,7	357,4	132
Savignano sul Rubicone	8,8	65,6	816,3	92,7	2,7	41,3	0,7	8,1	1.036,1	1.532
Sogliano al Rubicone	13,8	55,4	301,0	45,0	6,9	100,3	0,0	17,3	539,8	156
Tredozio	22,8	136,7	167,0	83,5	7,6	60,7	0,0	0,0	478,4	63
Verghereto	9,9	34,5	241,7	113,5	0,0	34,5	0,0	0,0	434,1	88
Totale Provincia Forlì-Cesena	25,3	74,5	448,3	95,3	4,0	46,9	2,1	9,0	705,3	25.289
Totale Regione	18,5	61,3	387,2	93,9	2,4	34,9	2,2	11,7	612,1	243.826

(a) In grassetto, i tre valori più elevati per ogni gruppo di reati.

Tabella 12.4 - Valori assoluti e quozienti medi per 10.000 abitanti per classi di ampiezza demografica. Provincia di Forlì - Cesena. Iscritti Re.ge Noti e Ignoti. Anno 2002.

RAGGRUPPAMENTI	Fino a 5.000 abitanti	Da 5.000 a 10.000 abitanti	Da 10.000 a 20.000 abitanti	Totale Comuni oltre 20.000 abitanti	Totale di cui:			
					Cesenatico	Cesena	Forlì	Totale
Delitti contro lo Stato, la P.A., l'Amm. della Giustizia	15,7	16,9	9,2	31,7	46,0	19,8	38,8	25,3
Reati contro l'ordine pubblico e la sicurezza pubblica	57,1	80,0	51,5	78,3	160,7	60,9	76,4	74,5
Reati contro il patrimonio	164,1	299,0	625,3	525,0	1.117,1	428,6	487,3	448,3
Reati contro la persona e la famiglia	58,5	79,4	77,8	108,8	161,2	91,4	113,0	95,3
Tutela della riservatezza	1,9	2,0	2,7	5,2	5,1	4,7	5,5	4,0
Tutela del lavoro, della salute e dell'ambiente	59,3	43,7	38,9	46,8	44,2	35,3	57,0	46,9
Reati fiscali	0,5	1,7	0,8	2,6	0,9	3,1	2,6	2,1
Stupefacenti	8,9	4,8	8,4	10,4	9,7	7,4	13,1	9,0
Totale	366,1	527,6	814,4	808,9	1.544,9	651,1	793,7	705,3

Da 10.000 a 20.000 abitanti

Da 5.000 a 10.000 abitanti

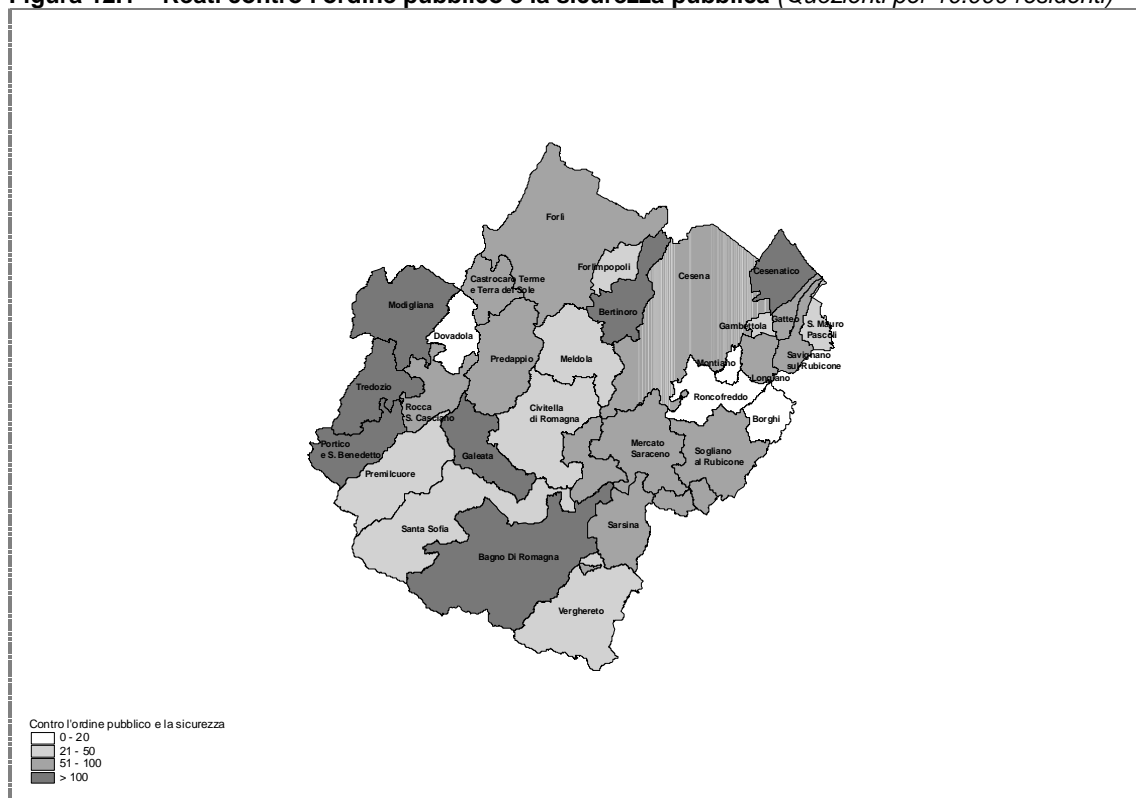
Fino a 5.000 abitanti

Savignano sul Rubicone, Forlimpopoli

San Mauro Pascoli, Gambettola, Meldola, Bertinoro, Gatteo, Mercato Saraceno, Predappio, bagno di Romagna, Castrocaro Terme e Terra del Sole, Longiano

Modigliana, Santa Sofia, Civitella di Romagna, Sarsina, Sogliano al Rubicone, Roncofreddo, Galeata, Rocca San Casciano, Borghi, Verghereto, Montiano, Dovadola, Tredozio, Premilcuore, Portico e San Benedetto

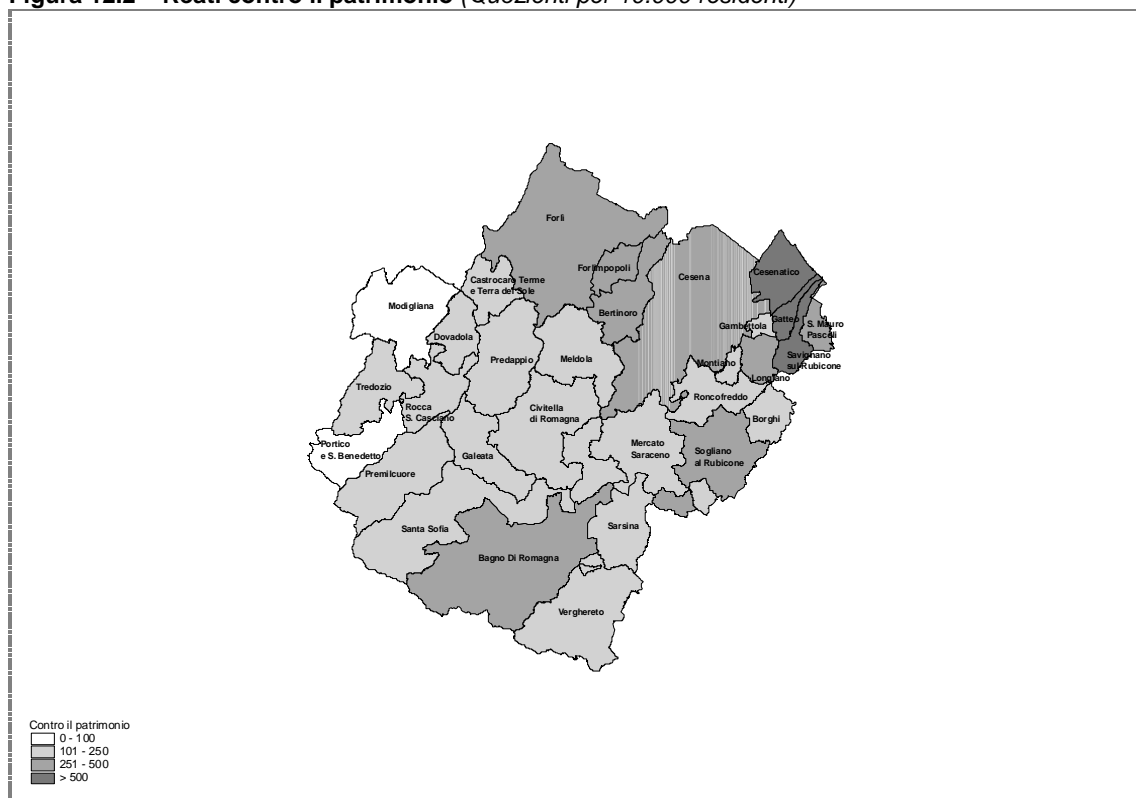
Figura 12.1 – Reati contro l'ordine pubblico e la sicurezza pubblica (Quozienti per 10.000 residenti)



Note:

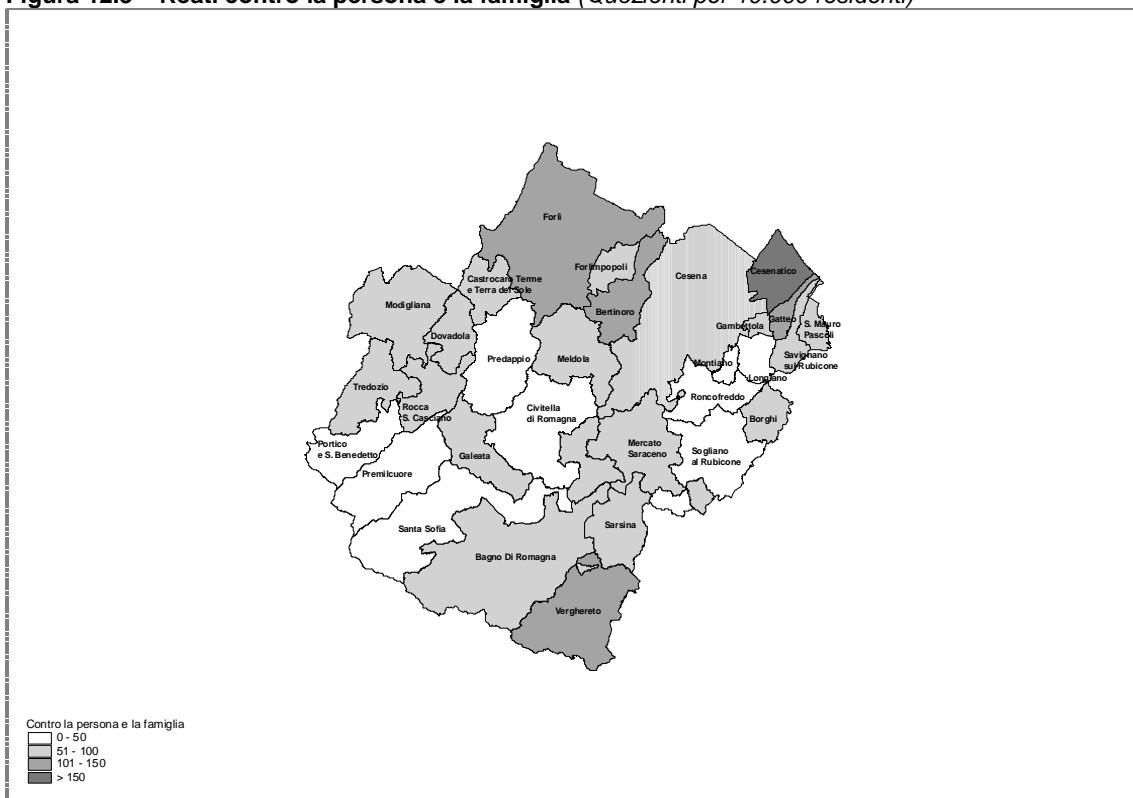
- a) I delitti in questione si riferiscono a quelli iscritti nel «RE.GE.» del circondario di Forlì nell'anno 2002.
- b) I quozienti sono stati calcolati utilizzando la popolazione residente nei comuni al 21 ottobre 2001 (dato legale dell'ultimo censimento).

Figura 12.2 – Reati contro il patrimonio (Quozienti per 10.000 residenti)



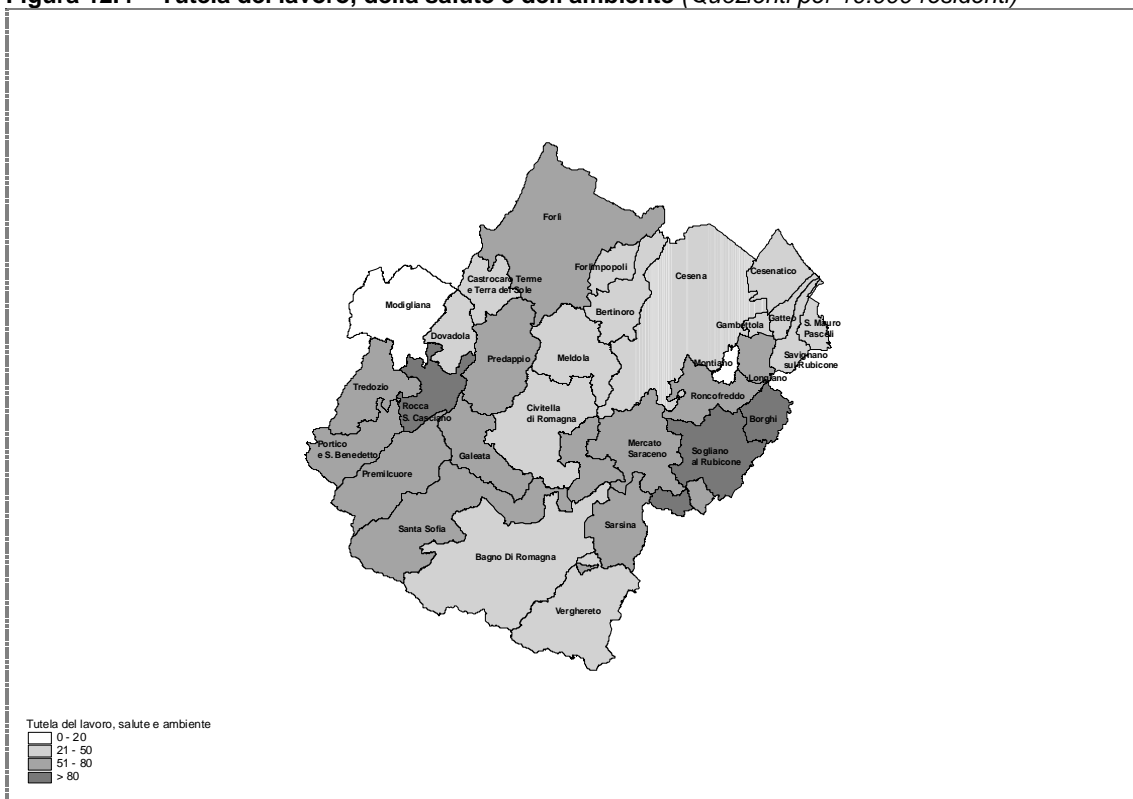
Note: cfr. figura 12.1

Figura 12.3 – Reati contro la persona e la famiglia (Quozienti per 10.000 residenti)



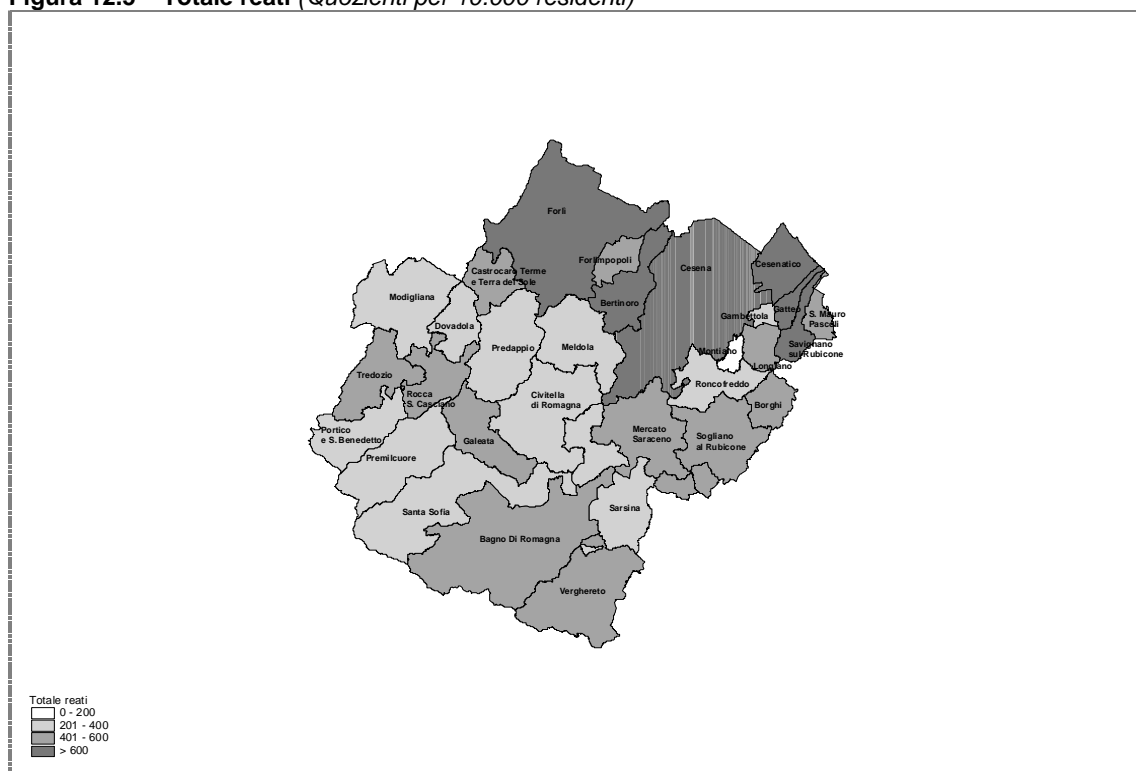
Note: cfr. figura 12.1

Figura 12.4 – Tutela del lavoro, della salute e dell'ambiente (Quozienti per 10.000 residenti)



Note: cfr. figura 12.1

Figura 12.5 – Totale reati (Quozienti per 10.000 residenti)



Note: cfr. figura 12.1

Tabella 12.5 - Indagati a Forlì Cesena per raggruppamento di reato, sesso e classe di età. Iscritti Re.Ge. Anno 2002

SESSO CLASSI DI ETÀ	Delitti contro lo Stato, la P.A., l'Amm. pubblica e la Giustizia	Reati contro l'ordine pubblico e la sicurezza pubblica	Reati contro il patrimonio	Reati contro la persona e la famiglia	Tutela della riservatezza	Tutela del lavoro, della salute e dell'ambiente	Reati fiscali	Stupefacenti	Altri reati	N° persone indagate in complesso (a)
	1	2	2	2	-	2	-	-		
dato mancante										6
Maschio	831	2.086	2.807	1.916	115	1.038	91	432	-	7.916
18-24	85	423	436	244	17	28	3	132	-	1.133
25-34	219	708	839	472	23	134	16	151	-	2.167
35-44	209	418	608	467	26	288	28	96	-	1.827
45-54	137	260	423	274	294	29	-	1.256
55-64	75	157	258	212	17	172	14	6	-	768
>=65	39	49	87	137	106	-	-	384
valore fuori range	9	32	32	21	4	-	-	17	-	93
dato mancante	58	39	124	89	9	16	1	1	-	288
Femmina	169	236	456	414	17	170	13	45	-	1.347
18-24	11	40	76	45	-	4	-	13	-	168
25-34	48	52	116	94	5	32	3	21	-	332
35-44	42	59	109	114	5	52	3	6	-	339
45-54	28	31	59	63	28	4	-	200
55-64	15	27	36	46	4	29	-	-	-	144
>=65	10	21	18	27	20	-	-	89
valore fuori range	1	1	7	2	-	-	-	1	-	9
dato mancante	14	5	35	23	-	5	5	-	-	66
Totale indagati	1.001	2.324	3.265	2.332	132	1.210	104	477	-	9.269
18-24	96	463	512	289	17	32	3	145	-	1.301
25-34	268	760	956	567	28	167	19	172	-	2.501
35-44	251	477	718	581	31	340	31	102	-	2.167
45-54	165	292	482	337	17	322	27	33	-	1.457
55-64	90	184	294	258	21	202	14	6	-	913
>=65	49	70	105	164	5	126	4	-	-	473
valore fuori range	10	33	39	23	4	-	-	18	-	102
dato mancante	72	45	159	113	9	21	6	1	-	355

(a) Le persone indagate in complesso sono inferiori alla somma del numero degli indagati per raggruppamento dal momento che una stessa persona può avere commesso reati che appartengono a raggruppamenti diversi.

Tabella 12.6 - Indagati a Forlì-Cesena ogni 10.000 abitanti per raggruppamento di reato e classe di età. Iscritti Re.Ge. Anno 2002

CLASSI DI ETA'	Reati contro lo Stato, la P.A., l'Amm. della Giustizia	Reati contro l'ordine pubblico e la sicurezza pubblica	Reati contro il patrimonio	Reati contro la persona e la famiglia	Tutela della riservatezza	Tutela del lavoro, della salute e dell'ambiente	Reati fiscali	Stupefacenti	Altri reati	N° persone indagate in complesso (a)
	18-24	36,3	174,9	193,4	109,2	6,4	12,1	1,1	54,8	-
25-34	48,1	136,5	171,7	101,8	5,0	30,0	3,4	30,9	-	449,1
35-44	46,4	88,1	132,6	107,3	5,7	62,8	5,7	18,8	-	400,3
45-54	34,1	60,4	99,7	69,7	3,5	66,6	5,6	6,8	-	301,3
55-64	19,9	40,6	64,8	56,9	4,6	44,6	3,1	1,3	-	201,4
>=65	6,4	9,2	13,8	21,5	0,7	16,5	0,5	-	-	62,0
Totale	30,0	73,3	100,1	71,7	3,9	38,8	3,2	15,0	-	287,7

(a) Le persone indagate in complesso sono inferiori alla somma del numero di indagati per raggruppamento di reato dal momento che una stessa persona può avere commesso reati che appartengono a raggruppamenti diversi.

Tabella 12.7 - Stranieri residenti a Forlì-Cesena al 1° Gennaio 2001 per cittadinanza (primi 10 paesi)

PAESI	Numero	Percentuale	Percentuale Cumulata
Albania	1.562	19,8	19,8
Marocco	1.334	16,9	36,7
Tunisia	427	5,4	42,1
Senegal	382	4,8	46,9
Romania	314	4,0	50,9
Cina	306	3,9	54,7
Macedonia	299	3,8	58,5
Bulgaria	233	2,9	61,5
Jugoslavia	231	2,9	64,4
Bosnia-Erzegovina	226	2,9	67,3

Tabella 12.8 - Indagati italiani e stranieri a Forlì-Cesena per raggruppamento di reato. Iscritti Re.Ge. Anno 2002

INDAGATI	Delitti contro lo Stato, la P.A., l'Amm. della Giustizia	Reati contro l'ordine pubblico e la sicurezza pubblica	Reati contro il patrimonio	Reati contro la persona e la famiglia	Tutela della riservatezza	Tutela del lavoro, della salute e dell'ambiente	Reati fiscali	Stupefacenti	Altri reati	Numero persone indagate in complesso (a)
	Valori Assoluti									
Dato Mancante	71	48	168	118	10	21	6	1	-	370
Italiano	756	1.731	2.289	1.881	106	1.137	94	412	-	7.225
Straniero	174	545	808	333	16	52	4	64	-	1.674
di cui: stato estero sconosciuto	18	65	97	41	1	14	-	5	-	202
Totale	1.001	2.324	3.265	2.332	132	1.210	104	477	-	9.269
Percentuali										
Italiano	81,3	76,1	73,9	85,0	86,9	95,6	95,9	86,6	-	81,2
Straniero	18,7	23,9	26,1	15,0	13,1	4,4	4,1	13,4	-	18,8
di cui: stato estero sconosciuto	10,3	11,9	12,0	12,3	6,3	26,9	-	7,8	-	12,1
Totale	100,0	100,0	100,0	100,0	100,0	100,0	100,0	100,0	-	100,0

(a) Le persone indagate in complesso sono inferiori alla somma del numero di indagati per raggruppamento di reato dal momento che una stessa persona può avere commesso reati che appartengono a raggruppamenti diversi.

Tabella 12.9 - Indagati stranieri a Forlì-Cesena per raggruppamento di reato e paesi di origine.

Iscritti Re.Ge. Anno 2002										
PAESI	Delitti contro lo Stato, la P.A., l'Amm. della Giustizia	Reati contro l'ordine pubblico e la sicurezza pubblica	Reati contro il patrimonio	Reati contro la persona e la famiglia	Tutela della riservatezza	Tutela del lavoro, della salute e dell'ambiente	Reati fiscali	Stupefacenti	Altri reati	Numero indagati in complesso (a)
	Valori Assoluti									
UE	12	18	33	23	-	7	-	9	-	87
Altri europei	55	183	335	100	18	20	-	599
Asia e Oceania	8	70	27	7	-	5	-	-	105
Africa settentrionale	72	168	193	116	3	-	25	-	483
Resto dell'africa	8	28	101	31	-	-	-	-	147
Americhe	1	13	22	15	-	5	-	-	51
Totale	156	480	711	292	15	38	4	59	-	1.472
Percentuali										
UE	7,7	3,8	4,6	7,9	-	18,4	-	15,3	-	5,9
Altri europei	35,3	38,1	47,1	34,2	47,4	33,9	-	40,7
Asia e Oceania	5,1	14,6	3,8	2,4	-	13,2	-	-	7,1
Africa settentrionale	46,2	35,0	27,1	39,7	7,9	-	42,4	-	32,8
Resto dell'africa	5,1	5,8	14,2	10,6	-	-	-	-	10,0
Americhe	0,6	2,7	3,1	5,1	-	13,2	-	-	3,5
Totale	100,0	100,0	100,0	100,0	100,0	100,0	100,0	100,0	-	100,0

(a) Le persone indagate in complesso sono inferiori alla somma del numero di indagati per raggruppamento di reato dal momento che una stessa persona può avere commesso reati che appartengono a raggruppamenti diversi.

Tabella 12.10 - Indagati italiani e stranieri a Forlì per classe di reato. Iscritti Re.Ge. Anno 2002

RAGGRUPPAMENTI	CLASSI	Dato		
		mancante	Italiano	Straniero
Delitti contro lo Stato, la P.A., l'Amm. della Giustizia		71	756	174
Di cui:	Delitti contro la P.A.	41	287	100
	Delitti contro l'Amministrazione della Giustizia	32	472	70
Reati contro l'ordine pubblico e la sicurezza pubblica		48	1731	545
Di cui:	Reati di comune pericolo	7	78	9
	Armi ed esplosivi	-	223	66
	Contravvenzioni contro l'ordine pubblico	27	395	101
	Immigrazione	3	124	236
	Inosservanza delle misure di prevenzione ordinarie	-	173
	Trasporti e circolazione stradale	-	585	124
Reati contro il patrimonio		168	2289	808
Di cui:	Reati di frode e falso	24	517	264
	Reati contro il patrimonio	144	1952	610
	Proprietà intellettuale	2	41	29
Reati contro la persona e la famiglia		118	1881	333
Di cui:	Delitti contro la famiglia	4	172	50
	Reati di violenza contro la persona	33	566	170
	Delitti di omicidio colposo e lesioni colpose	21	408	29
	Delitti contro l'onore	49	712	61
	Delitti contro la libertà morale	32	612	91
Tutela della riservatezza		10	106	16
Tutela del lavoro, della salute e dell'ambiente		21	1137	52
Di cui:	Edilizia ed urbanistica	17	375	14
	Lavoro e previdenza	2	600	32
Reati fiscali		6	94	4
Stupefacenti		1	412	64
Altri reati		-	-	-

(a) Le persone indagate per raggruppamento sono inferiori alla somma del numero di indagati per classi dal momento che una stessa persona può essere indagata per reati appartenenti a classi diverse

Tabella 12.11 – Descrizione dei procedimenti penali iscritti in Re.Ge. - Anno 2002

CARATTERISTICHE DEI PROCEDIMENTI	REGISTRO		TOTALE
	Noti	Ignoti	
(a) Totale procedimenti	6.962	11.071	18.033
(a1) di cui con parti offese	3.943	11.009	14.952
(a2) di cui senza parti offese (a - a1)	3.019	62	3.081
(a3) % di procedimenti con parti offese (a1/a*100)	56,6	99,4	82,9
(a4) % di procedimenti senza parti offese (100 - a3)	43,4	0,6	17,1
(b) Numero di parti offese nei procedimenti	6.444	13.858	20.302
(c) Parti offese per procedimento (b/a1)	1,63	1,26	1,36

Tabella 12.12 – Parti offese iscritte in Re.Ge. secondo il tipo di persona e il numero di reati subiti - Anno 2002 (valori assoluti e percentuali)

TIPO DI PERSONA NUMERO DI REATI SUBITI	REGISTRO				TOTALE	
	Noti		Ignoti		N.	% colonna
	N.	% colonna	N.	% colonna		
TIPO DI PERSONA						
Persona fisica	6.405	99,4	13.660	98,6	20.065	98,8
Persona giuridica	39	0,6	198	1,4	237	1,2
TOTALE	6.444	100,0	13.858	100,0	20.302	100,0
NUMERO DI REATI SUBITI						
Un reato	3.231	50,1	12.672	91,4	15.903	78,3
Più di un reato	3.213	49,9	1.186	8,6	4.399	21,7
TOTALE	6.444	100,0	13.858	100,0	20.302	100,0

Tabella 12.13 – Parti offese iscritte in Re.Ge. secondo l'età e il luogo di nascita - Anno 2002. Analisi sui casi validi circoscritta alle persone fisiche (valori assoluti e percentuali)

ETA' LUOGO DI NASCITA	REGISTRO				TOTALE	
	Noti		Ignoti		N.	% colonna
	N.	% colonna	N.	% colonna		
ETA'						
< di 18 anni	219	3,9	311	2,7	530	3,1
18 - 24	498	9,0	1.164	10,1	1.662	9,8
25 - 34	1.255	22,6	2.478	21,6	3.733	21,9
35 - 44	1.484	26,8	2.680	23,3	4.164	24,4
45 - 54	972	17,5	2.111	18,4	3.083	18,1
55 - 64	668	12,0	1.514	13,2	2.182	12,8
65 e oltre	451	8,1	1.239	10,8	1.690	9,9
TOTALE	5.547	100,0	11.497	100,0	17.044	100,0
LUOGO DI NASCITA						
Provincia di Forlì-Cesena	2.948	53,2	6.641	57,7	9.589	56,2
Altre province dell'E.R.	550	9,9	1.405	12,2	1.955	11,5
Altre province del Nord	342	6,2	749	6,5	1.091	6,4
Centro	294	5,3	600	5,2	894	5,2
Sud e Isole	859	15,5	1.190	10,3	2.049	12,0
Estero	553	10,0	927	8,1	1.480	8,7
TOTALE	5.546	100,0	11.512	100,0	17.058	100,0
LUOGO ESTERO DI NASCITA						
UE	79	14,3	213	23,0	292	19,7
Altri europei	172	31,1	227	24,5	399	27,0
Asia	13	2,4	34	3,7	47	3,2
Africa settentrionale	119	21,5	91	9,8	210	14,2
Resto dell'Africa	47	8,5	34	3,7	81	5,5
America del Nord	6	0,4
Sud e centro America	36	6,5	39	4,2	75	5,1
Oceania	8	0,5
Luogo estero sconosciuto	84	15,2	278	30,0	362	24,5
TOTALE	553	100,0	927	100,0	1.480	100,0

Tabella 12.14 – Parti offese con personalità giuridica iscritte in Re.Ge. secondo il tipo di reato subito - Anno 2002 (valori assoluti e percentuali)

RAGGRUPPAMENTI	FREQUENZA	PERCENTUALE	PERCENTUALE CUMULATA
Reati contro il patrimonio	212	89,5	89,5
Reati contro l'ordine pubblico e la sicurezza pubblica	12	5,1	94,5
Reati contro la persona e la famiglia	4	1,7	96,2
Tutela del lavoro, della salute e dell'ambiente	4	1,7	97,9
Altri reati	5	2,1	100,0
TOTALE	237	100,0	

Tabella 12.15 – Parti offese (persone fisiche) iscritte in Re.Ge. secondo il tipo di reato subito - Anno 2002. Analisi per età (valori assoluti e percentuali)

RAGGRUPPAMENTI	ETA'							TOTALE
	< di 18 anni	18 - 24	25 - 34	35 - 44	45 - 54	55 - 64	65 e oltre	
	Valori assoluti							
Reati contro il patrimonio	281	1.193	2.668	2.938	2.332	1.688	1.278	12.378
Reati contro la persona e la famiglia	186	348	733	794	466	326	268	3.121
Reati contro l'ordine pubblico e la sicurezza pubblica	46	85	182	252	162	79	75	881
Delitti contro lo Stato, la P.A., l'Amm. della Giustizia	11	22	102	129	81	61	45	451
Tutela della riservatezza	7	32	34	24	15	14	128
Tutela del lavoro, della salute e dell'ambiente	7	13	11	12	7	56
Stupefacenti	4	9	4	6	-	27
Reati fiscali	2
TOTALE	530	1.662	3.733	4.164	3.083	2.182	1.690	17.044
	Percentuali							
Reati contro il patrimonio	53,0	71,8	71,5	70,6	75,6	77,4	75,6	72,6
Reati contro la persona e la famiglia	35,1	20,9	19,6	19,1	15,1	14,9	15,9	18,3
Reati contro l'ordine pubblico e la sicurezza pubblica	8,7	5,1	4,9	6,1	5,3	3,6	4,4	5,2
Delitti contro lo Stato, la P.A., l'Amm. della Giustizia	2,1	1,3	2,7	3,1	2,6	2,8	2,7	2,6
Tutela della riservatezza	0,4	0,9	0,8	0,8	0,7	0,8	0,8
Tutela del lavoro, della salute e dell'ambiente	0,2	0,3	0,4	0,5	0,4	0,3
Stupefacenti	0,2	0,2	0,1	0,2	-	0,2
Reati fiscali	0,0
TOTALE	100,0	100,0	100,0	100,0	100,0	100,0	100,0	100,0

Tabella 12.16 – Parti offese (persone fisiche) iscritte in Re.Ge. secondo il tipo di reato subito - Anno 2002. Analisi per luogo di nascita (valori assoluti e percentuali)

RAGGRUPPAMENTI	LUOGO DI NASCITA						TOTALE
	Provincia di Forlì-Cesena	Resto dell'E.R.	Altre del Nord	Centro	Sud e Isole	Estero	
	Valori assoluti						
Reati contro il patrimonio	7.062	1.567	784	687	1.321	977	12.398
Reati contro la persona e la famiglia	1.677	235	199	134	502	370	3.117
Reati contro l'ordine pubblico e la sicurezza pubblica	517	69	69	35	120	71	881
Delitti contro lo Stato, la P.A., l'Amm. della Giustizia	216	59	30	28	76	41	450
Tutela della riservatezza	72	13	7	4	21	10	127
Tutela del lavoro, della salute e dell'ambiente	31	10	-	4	6	5	56
Stupefacenti	13	6	27
Reati fiscali	2
TOTALE	9.589	1.955	1.091	894	2.049	1.480	17.058
	Percentuali						
Reati contro il patrimonio	73,6	80,2	71,9	76,8	64,5	66,0	72,7
Reati contro la persona e la famiglia	17,5	12,0	18,2	15,0	24,5	25,0	18,3
Reati contro l'ordine pubblico e la sicurezza pubblica	5,4	3,5	6,3	3,9	5,9	4,8	5,2
Delitti contro lo Stato, la P.A., l'Amm. della Giustizia	2,3	3,0	2,7	3,1	3,7	2,8	2,6
Tutela della riservatezza	0,8	0,7	0,6	0,4	1,0	0,7	0,7
Tutela del lavoro, della salute e dell'ambiente	0,3	0,5	-	0,4	0,3	0,3	0,3
Stupefacenti	0,1	0,4	0,2
Reati fiscali	0,0
TOTALE	100,0	100,0	100,0	100,0	100,0	100,0	100,0

Tabella 12.17 – Parti offese (persone fisiche) nate all'estero iscritte in Re.Ge. secondo il tipo di reato subito - Anno 2002. Analisi per età (valori assoluti e percentuali)

RAGGRUPPAMENTI	ETA'							TOTALE
	< di 18 anni	18 - 24	25 - 34	35 - 44	45 - 54	55 - 64	65 e oltre	
Valori assoluti								
Reati contro il patrimonio	35	134	313	248	141	71	30	972
Reati contro la persona e la famiglia	27	51	128	114	32	15	369
Reati contro l'ordine pubblico e la sicurezza pubblica	5	10	24	22	8	-	71
Delitti contro lo Stato, la P.A., l'Amm. della Giustizia	5	16	10	7	-	41
Tutela della riservatezza	6	-	-	-	10
Stupefacenti	6
Tutela del lavoro, della salute e dell'ambiente	5
TOTALE	69	204	492	399	188	90	32	1.474
Percentuali								
Reati contro il patrimonio	50,7	65,7	63,6	62,2	75,0	78,9	93,8	65,9
Reati contro la persona e la famiglia	39,1	25,0	26,0	28,6	17,0	16,7	25,0
Reati contro l'ordine pubblico e la sicurezza pubblica	7,2	4,9	4,9	5,5	4,3	-	4,8
Delitti contro lo Stato, la P.A., l'Amm. della Giustizia	2,5	3,3	2,5	3,7	-	2,8
Tutela della riservatezza	1,2	-	-	-	0,7
Stupefacenti	0,4
Tutela del lavoro, della salute e dell'ambiente	0,3
TOTALE	100,0	100,0	100,0	100,0	100,0	100,0	100,0	100,0

Tabella 12.18 – Parti offese (persone fisiche) nate all'estero iscritte in Re.Ge. secondo il tipo di reato subito - Anno 2002. Analisi per luogo estero di nascita (valori assoluti e percentuali)

RAGGRUPPAMENTI	LUOGO ESTERO DI NASCITA								TOTALE	
	UE	Altri europei	Asia	Africa Settent.	Resto dell'Africa del Nord	America del Nord	Sud e centro America	Oceania Sconosc.		
Valori assoluti										
Reati contro il patrimonio	220	237	35	98	34	6	45	8	294	977
Reati contro la persona e la famiglia	46	117	10	84	39	-	23	-	51	370
Reati contro l'ordine pubblico e la sicurezza pubblica	14	32	9	-	-	9	71
Delitti contro lo Stato, la P.A., l'Amm. della Giustizia	4	7	-	16	5	-	4	-	5	41
Tutela della riservatezza	4	-	-	-	-	10
Stupefacenti	6
Tutela del lavoro, della salute e dell'ambiente	5
TOTALE	292	399	47	210	81	6	75	8	362	1.480
Valori percentuali										
Reati contro il patrimonio	75,3	59,4	74,5	46,7	42,0	100,0	60,0	100,0	81,2	66,0
Reati contro la persona e la famiglia	15,8	29,3	21,3	40,0	48,1	-	30,7	-	14,1	25,0
Reati contro l'ordine pubblico e la sicurezza pubblica	4,8	8,0	4,3	-	-	2,5	4,8
Delitti contro lo Stato, la P.A., l'Amm. della Giustizia	1,4	1,8	-	7,6	6,2	-	5,3	-	1,4	2,8
Tutela della riservatezza	1,4	-	-	-	-	0,7
Stupefacenti	0,4
Tutela del lavoro, della salute e dell'ambiente	0,3
TOTALE	100,0	100,0	100,0	100,0	100,0	100,0	100,0	100,0	100,0	100,0

13. Rimini

13.1 Principali risultati

- Nel 2002 sono stati iscritti nel circondario di Rimini 26.089 reati, di cui 14.118 (54,7%) di autore noto. Il raggruppamento di reati con l'incidenza più accentuata in questa provincia rispetto a quella dell'intera regione riguarda i reati contro l'ordine pubblico e la sicurezza pubblica: essi ricoprono il 24,8% di tutti i reati di autore noto iscritti nel circondario riminese, mentre il corrispondente dato distrettuale ammonta al 17,9%. Anche i reati contro il patrimonio costituiscono un gruppo sovrarappresentato in questa provincia, con il 33,2% sui reati di autore noto, a fronte di un dato regionale pari al 30,8%.
- La graduatoria delle violazioni più diffuse iscritte nella sede di Rimini (complessivamente tra noti e ignoti) mette in evidenza, oltre ai furti, la truffa e la guida in stato di ebbrezza, molto più preoccupanti a Rimini che a livello distrettuale; al contrario, il danneggiamento e le lesioni colpose occupano in questa provincia posizioni meno avanzate rispetto alla graduatoria regionale.
- Con 909 reati ogni 10.000 abitanti, la provincia di Rimini registra il quoziente totale più elevato dell'Emilia-Romagna. Lo scarto in eccesso di 297 unità rispetto alla media regionale è distribuito in tutti i gruppi di reato. Analizzando le classi di ampiezza dei comuni di commesso reato, si osserva che i reati contro il patrimonio, i reati contro l'ordine pubblico e la sicurezza pubblica e i reati contro la persona e la famiglia sono superiori alla media regionale solo nelle due classi di ampiezza demografica maggiore, vale a dire quelle che interessano maggiormente i comuni della riviera (Rimini, Riccione, Cattolica, Bellaria- Igea marina, Misano Adriatico); invece, i delitti contro lo Stato, i reati in materia di tutela del lavoro e i reati in materia di stupefacenti presentano quozienti più elevati della media regionale anche nelle due classi di ampiezza minore, dove vi sono comuni meno interessati dal fenomeno turistico.
- I quozienti più elevati si hanno a Riccione, che registra il valore totale massimo dell'intera regione (1580 reati ogni 10.000 abitanti, di cui 999 reati contro il patrimonio e 326 reati contro l'ordine pubblico e la sicurezza pubblica), Rimini (1064 reati, di cui 689 contro il patrimonio e 123 contro l'ordine pubblico e la sicurezza pubblica) e Misano Adriatico (962 reati ogni 10.000 abitanti); quest'ultimo comune si distingue per il quoziente più elevato dell'intera regione in materia di stupefacenti. Seguono, sempre con quozienti di fascia elevata, i comuni di Bellaria-Igea Marina, che si caratterizza per reati contro il patrimonio, e Cattolica con una particolare accentuazione dei reati in materia di tutela del lavoro, della salute e dell'ambiente.
- I comuni con i quozienti totali sensibilmente bassi sono Gemmano, Verrucchio e Montegridolfo, con rispettivamente 143, 154 e 161 reati ogni 10.000 abitanti.
- Gli indagati per i reati iscritti nel 2002 ammontano a 12.498. Essi corrispondono a ben 439 persone ogni 10.000 abitanti, contro una media regionale pari a 264 indagati ogni 10.000 abitanti. Dato il divario complessivo, evidentemente tale quoziente di

indagati risulta superiore a Rimini rispetto all'intera regione in tutti i gruppi di reato ed in tutte le classi d'età.

- La percentuale di donne indagate sul totale è pari al 12,9%, contro una media regionale del 14%. La percentuale di donne indagate risulta superiore a quella complessiva della regione per i reati in materia di tutela del lavoro, della salute e dell'ambiente, i reati in materia di stupefacenti e i reati contro lo Stato, la Pubblica Amministrazione e l'Amministrazione della Giustizia
- L'incidenza degli indagati stranieri, calcolata sul totale di indagati di cui è noto il paese di origine, ammonta al 23,4%, inferiore quindi alla media regionale del 24,8%. Essa risulta leggermente superiore alla media regionale nel caso di reati contro il patrimonio e di reati fiscali. Viceversa, va notato che per i reati contro l'ordine pubblico e la sicurezza pubblica – particolarmente caratteristici di questa provincia – l'incidenza degli indagati stranieri è molto bassa. Quanto alla provenienza degli indagati stranieri, Rimini si caratterizza molto per la quota di persone provenienti da paesi europei non appartenenti all'UE e di quelle originarie dell'Africa subsahariana: un elemento che la accomuna alla provincia di Ravenna.
- Le parti offese (persone fisiche e giuridiche) interessate nei procedimenti iscritti nei registri generali del circondario di Rimini nel 2002 sono 20.268, con un numero medio per procedimento pari a 1,25 (a fronte di una media regionale di 1,6). Il rapporto per 10.000 residenti, calcolato tenendo conto solo delle persone fisiche, è 740, superiore quindi al dato medio regionale che è pari a 510 per 10.000 residenti. Solo in 83 casi (0,4%), le parti offese sono stati registrate come persone giuridiche.
- La plurivittimizzazione ha interessato circa un quinto del collettivo (20,1%), mentre a livello regionale le vittime di più reati sono il 20,3% del totale. Come accade altrove, le vittime sono principalmente persone in età compresa tra 25 e 44 anni (46,3%), nate nella maggior parte dei casi nella provincia dove ha sede il circondario (Rimini, 29,7%). Considerata la sua vocazione turistica, che attrae persone provenienti da altre aree, si registrano anche molti soggetti vittime di reato nati al di fuori della provincia. Infatti, a Rimini si concentra il maggior numero dei nati nelle province del centro (14,5% contro 5,6% in regione) e, dopo Bologna, il maggior numero di nati all'estero. Questi sono circa il 12%, con nazionalità diverse. Ad ogni modo, quelli che spiccano rispetto agli altri sono gli europei, sia non appartenenti alla UE (oltre il 30%) sia comunitari (24,1%).
- I principali reati di cui sono rimaste vittime i soggetti con personalità giuridica riflettono l'orientamento che si è registrato in regione e si riferiscono principalmente ai reati contro il patrimonio (79,5%), anche se bisogna segnalare una quota consistente di chi ha subito un delitto contro l'ordine pubblico e la sicurezza pubblica (18,1%). Quanto alle persone fisiche, analogamente alle altre province, due sono i tipi di reati che hanno interessato la maggior parte dei casi: quelli ai danni del patrimonio e quelli contro la persona e la famiglia. I primi hanno coinvolto oltre tre quarti dei soggetti in questione, i secondi poco meno del 20%

13.2 Tabelle e cartogrammi

Tabella 13.1 - Reati per tipo di autore, tipo di violazione e raggruppamento. Iscritti Re.Ge. Anno 2002

RAGGRUPPAMENTI	AUTORE		TIPO		TOTALE
	Noti	Ignoti	Delitti	Contravvenzioni	
Reati contro lo Stato, la P.A., l'Amm. della Giustizia	863	10	871	2	873
Reati contro l'ordine pubblico e la sicurezza pubblica	3.497	140	1.102	2.535	3.637
Reati contro il patrimonio	4.684	11.631	16.296	19	16.315
Reati contro la persona e la famiglia	3.147	153	3.300	-	3.300
Tutela della riservatezza	68	7	75	-	75
Tutela del lavoro, della salute e dell'ambiente	1.197	9	283	923	1.206
Reati fiscali	92	-	90	2	92
Stupefacenti	568	21	587	2	589
Altri reati	2	-	2	-	2
Totale	14.118	11.971	22.606	3.483	26.089

Valori Percentuali					
Reati contro lo Stato, la P.A., l'Amm. della Giustizia	6,1	0,1	3,9	0,1	3,3
Reati contro l'ordine pubblico e la sicurezza pubblica	24,8	1,2	4,9	72,8	13,9
Reati contro il patrimonio	33,2	97,2	72,1	0,5	62,5
Reati contro la persona e la famiglia	22,3	1,3	14,6	-	12,6
Tutela della riservatezza	0,5	0,1	0,3	-	0,3
Tutela del lavoro, della salute e dell'ambiente	8,5	0,1	1,3	26,5	4,6
Reati fiscali	0,7	-	0,4	0,1	0,4
Stupefacenti	4,0	0,2	2,6	0,1	2,3
Altri reati	-	-	-	-	-
Totale	100,0	100,0	100,0	100,0	100,0

Tabella 13.2 - Reati per tipo di autore e classificazione per materia. Iscritti Re.Ge. - Anno 2002

RAGGRUPPAMENTI	CLASSI	Noti	Ignoti	Totale
Delitti contro lo Stato, la P.A., l'Amm. della Giustizia		863	10	873
Di cui:	Delitti contro la P.A.	386	6	392
	Delitti contro l'Amministrazione della Giustizia	464	4	468
Reati contro l'ordine pubblico e la sicurezza pubblica		3.497	140	3.637
Di cui:	Reati di comune pericolo	71	62	133
	Armi ed esplosivi	298	19	317
	Contravvenzioni contro l'ordine pubblico e l'alcoolismo	292	44	336
	Immigrazione	253	-	253
	Inosservanza delle misure di prevenzione ordinarie	470	-	470
	Trasporti e circolazione stradale	1.380	10	1.390
Reati contro il patrimonio		4.684	11.631	16.315
Di cui:	Reati di frode e falso	1.056	299	1.355
	Reati contro il patrimonio	3.369	11.115	14.484
	Proprietà intellettuale	165	124	289
Reati contro la persona e la famiglia		3.147	153	3.300
Di cui:	Delitti contro la famiglia	129	-	129
	Reati di violenza contro la persona	709	58	767
	Delitti di omicidio colposo e lesioni colpose	646	35	681
	Delitti contro l'onore	821	19	840
	Delitti contro la libertà morale	700	32	732
Tutela della riservatezza		68	7	75
Tutela del lavoro, della salute e dell'ambiente		1.197	9	1.206
Di cui:	Edilizia ed urbanistica	331	-	331
	Lavoro e previdenza	653
Reati fiscali		92	-	92
Stupefacenti		568	21	589
Altri reati		2	-	2
TOTALE REATI		14.118	11.971	26.089

Tabella 13.3 - Quozienti di reati iscritti per 10.000 abitanti per comune di commesso reato. Provincia di Rimini. Iscritti Re.ge Noti e Ignoti. Anno 2002. (a)

COMUNI	Delitti contro lo Stato, la P.A., l'Amm. e la Giustizia	Reati contro l'ordine pubblico e la sicurezza pubblica	Reati contro il patrimonio	Reati contro la persona e la famiglia	Tutela della riservatezza	Tutela del lavoro, della salute e dell'ambiente	Reati fiscali	Stupefacenti	Totale	Numero totale di reati
Bellaria-Igea Marina	34,4	59,7	623,7	91,5	0,6	68,8	0,6	18,2	897,5	1.383
Cattolica	32,4	64,2	477,0	102,3	2,5	115,6	1,3	25,4	820,7	1.292
Coriano	18,8	23,5	178,8	42,3	1,2	72,9	0,0	5,9	343,5	292
Gemmano	0,0	9,5	66,5	0,0	0,0	47,5	19,0	0,0	142,5	15
Misano Adriatico	27,5	141,5	523,9	161,2	2,9	24,6	3,9	76,7	962,3	979
Mondaino	27,4	6,8	75,3	20,5	6,8	13,7	0,0	6,8	157,4	23
Monte Colombo	15,4	35,9	35,9	143,5	0,0	15,4	0,0	0,0	246,0	48
Montefiore Conca	5,7	22,7	79,3	34,0	5,7	79,3	0,0	22,7	249,3	44
Montegridolfo	0,0	0,0	32,3	107,5	0,0	21,5	0,0	0,0	161,3	15
Montescudo	19,1	33,3	81,0	95,3	0,0	76,2	0,0	0,0	304,9	64
Morciano di Romagna	16,7	58,5	163,7	116,9	0,0	5,0	0,0	21,7	382,4	229
Poggio Berni	6,9	17,2	189,2	13,8	0,0	37,8	0,0	0,0	264,9	77
Riccione	26,0	326,4	999,2	150,2	4,4	24,8	0,9	47,8	1.579,7	5.353
Rimini	39,3	123,0	689,0	141,4	3,3	43,1	5,4	19,0	1.063,7	13.685
Saludecio	25,1	79,5	154,9	79,5	0,0	46,0	0,0	29,3	414,4	99
San Clemente	6,5	22,6	100,1	32,3	0,0	51,7	3,2	6,5	222,9	69
San Giovanni in Marignano	15,3	46,0	172,6	57,5	1,3	33,2	0,0	8,9	335,0	262
Santarcangelo di Romagna	11,1	20,1	233,3	61,8	2,6	20,1	2,1	5,8	356,9	676
Torriana	8,5	68,1	102,2	119,3	0,0	42,6	0,0	8,5	349,2	41
Verucchio	6,9	13,7	60,7	39,0	0,0	33,2	0,0	0,0	153,5	134
Totale Provincia Rimini	29,9	118,3	571,0	117,7	2,7	43,8	3,2	22,1	908,8	24.780
Totale Regione	18,5	61,3	387,2	93,9	2,4	34,9	2,2	11,7	612,1	243.826

(a) In grassetto, i tre valori più elevati per ogni gruppo di reati.

Tabella 13.4 - Valori assoluti e quozienti medi per 10.000 abitanti per classi di ampiezza demografica. Provincia di Rimini. Iscritti Re.ge Noti e Ignoti. Anno 2002.

RAGGRUPPAMENTI	Fino a 5.000 abitanti	Da 5.000 a 10.000 abitanti	Da 10.000 a 20.000 abitanti	Totale Comuni oltre 20.000 abitanti	di cui:		
					Riccione	Rimini	Totale
Delitti contro lo Stato, la P.A., l'Amm. e la Giustizia	12,2	14,2	25,4	36,5	26,0	39,3	29,9
Reati contro l'ordine pubblico e la sicurezza pubblica	31,3	33,2	62,2	165,4	326,4	123,0	118,3
Reati contro il patrimonio	103,1	141,1	445,8	753,6	999,2	689,0	571,0
Reati contro la persona e la famiglia	60,6	59,6	96,7	143,2	150,2	141,4	117,7
Tutela della riservatezza	1,1	0,6	2,2	3,5	4,4	3,3	2,7
Tutela del lavoro, della salute e dell'ambiente	45,2	38,7	58,2	39,3	24,8	43,1	43,8
Reati fiscali	1,6	0,0	1,8	4,5	0,9	5,4	3,2
Stupefacenti	8,0	8,1	26,0	25,0	47,8	19,0	22,1
Totale	262,9	295,4	718,4	1.171,3	1.579,7	1.063,7	908,8

Da 10.000 a 20.000 abitanti

Santarcangelo di Romagna, Cattolica, Bellaria-Igea Marina, Misano Adriatico

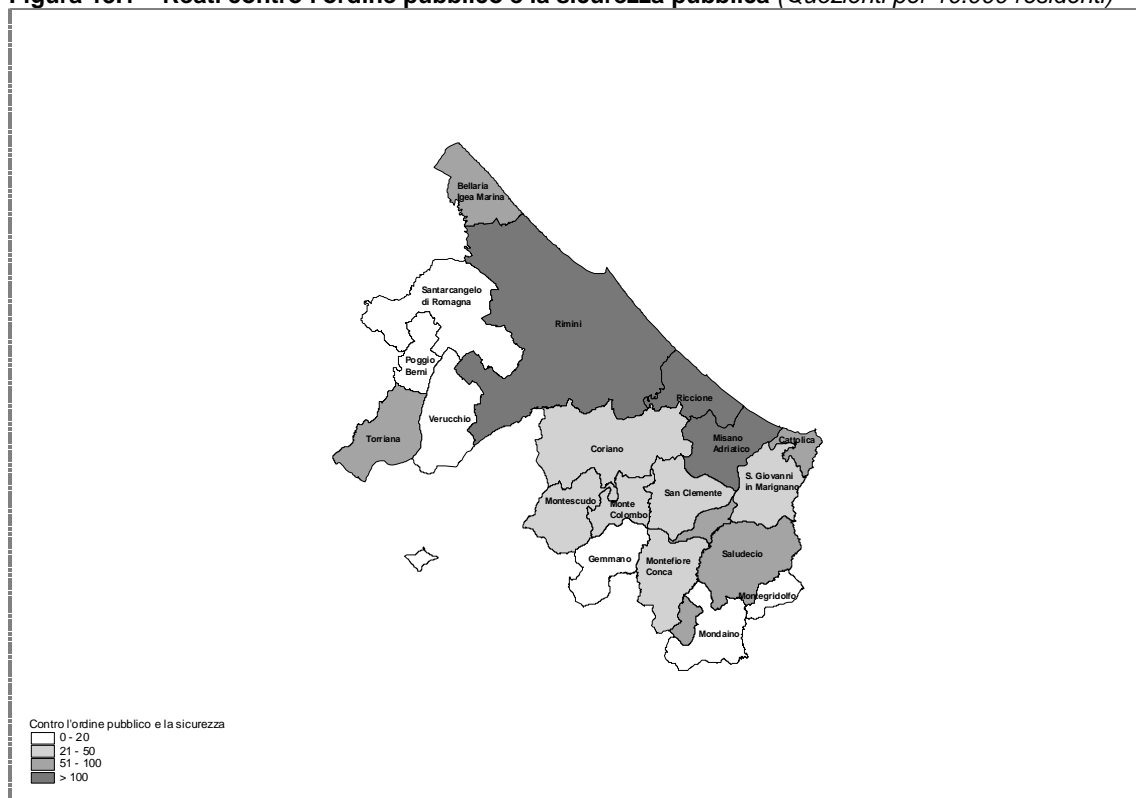
Da 5.000 a 10.000 abitanti

Verrucchio, Coriano, San Giovanni in Marignano, Morciano di Romagna

Fino a 5.000 abitanti

San Clemente, Poggio Berni, Saludecio, Montescudo, Monte Colombo, Montefiore Conca, Mondaino, Torriana, Gemmano, Montegridolfo

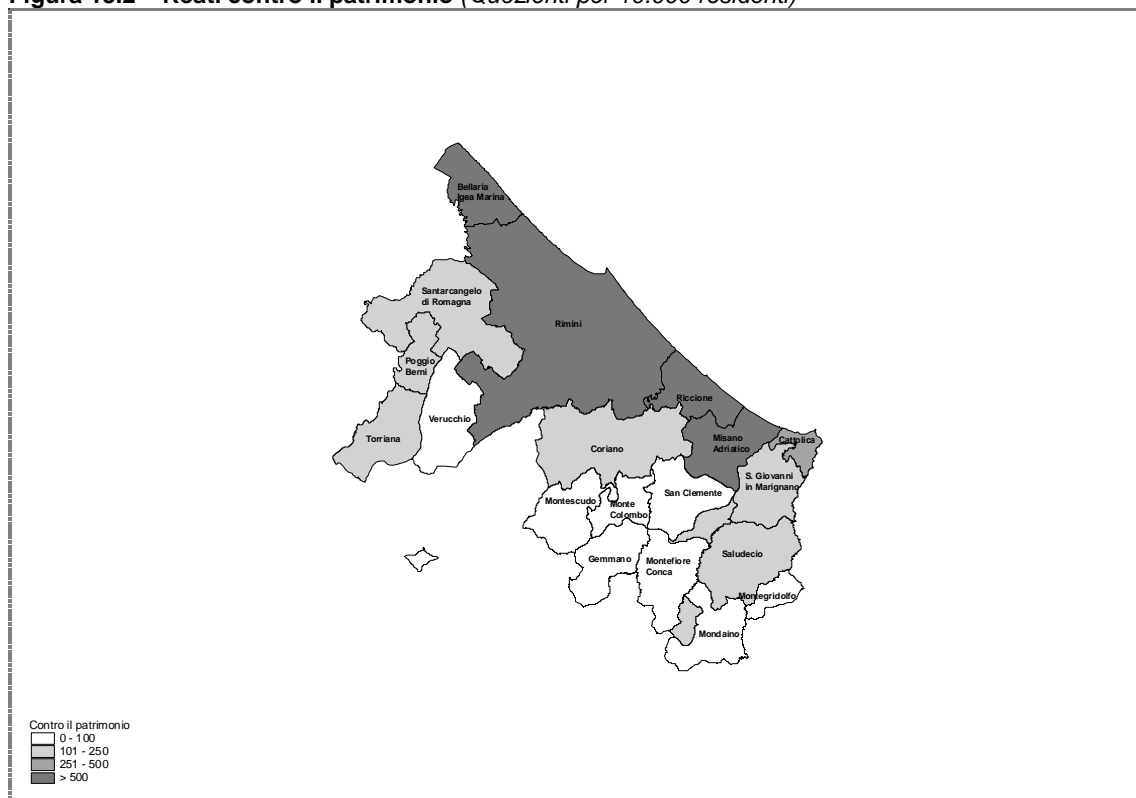
Figura 13.1 – Reati contro l'ordine pubblico e la sicurezza pubblica (Quozienti per 10.000 residenti)



Note:

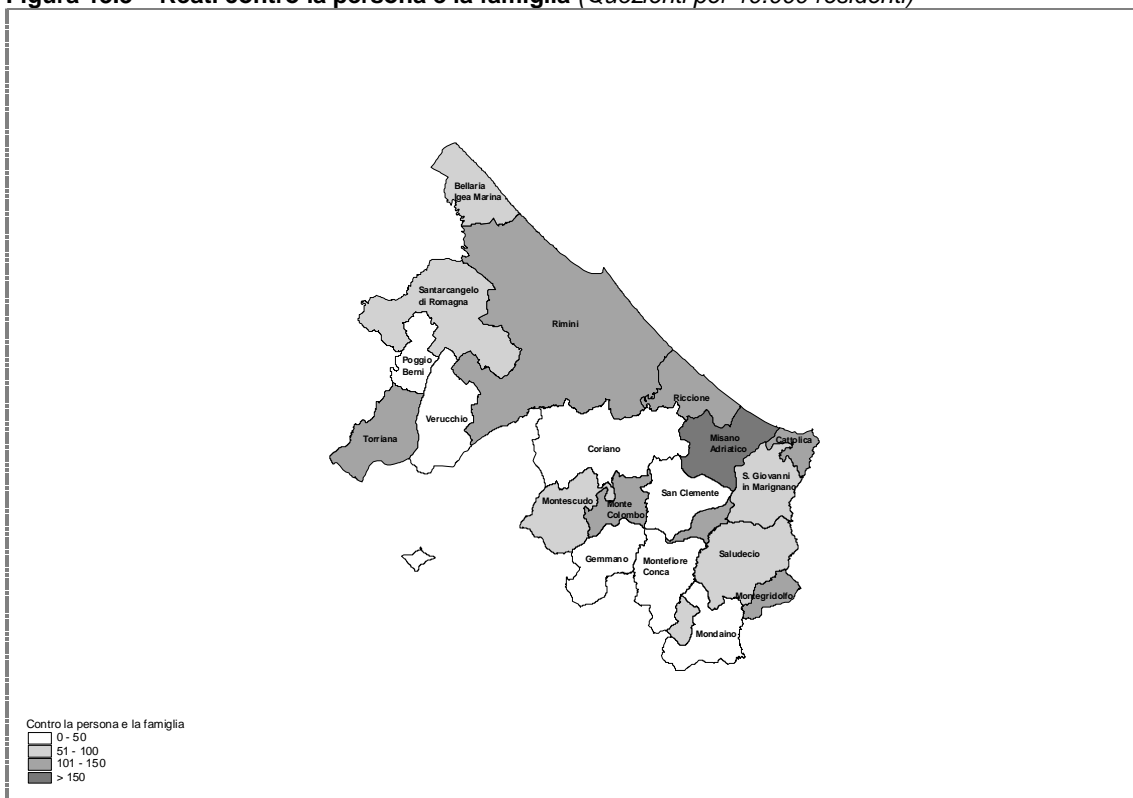
- a) I delitti in questione si riferiscono a quelli iscritti nel «RE.GE.» del circondario di Rimini nell'anno 2002.
- b) I quozienti sono stati calcolati utilizzando la popolazione residente nei comuni al 21 ottobre 2001 (dato legale dell'ultimo censimento).

Figura 13.2 – Reati contro il patrimonio (Quozienti per 10.000 residenti)



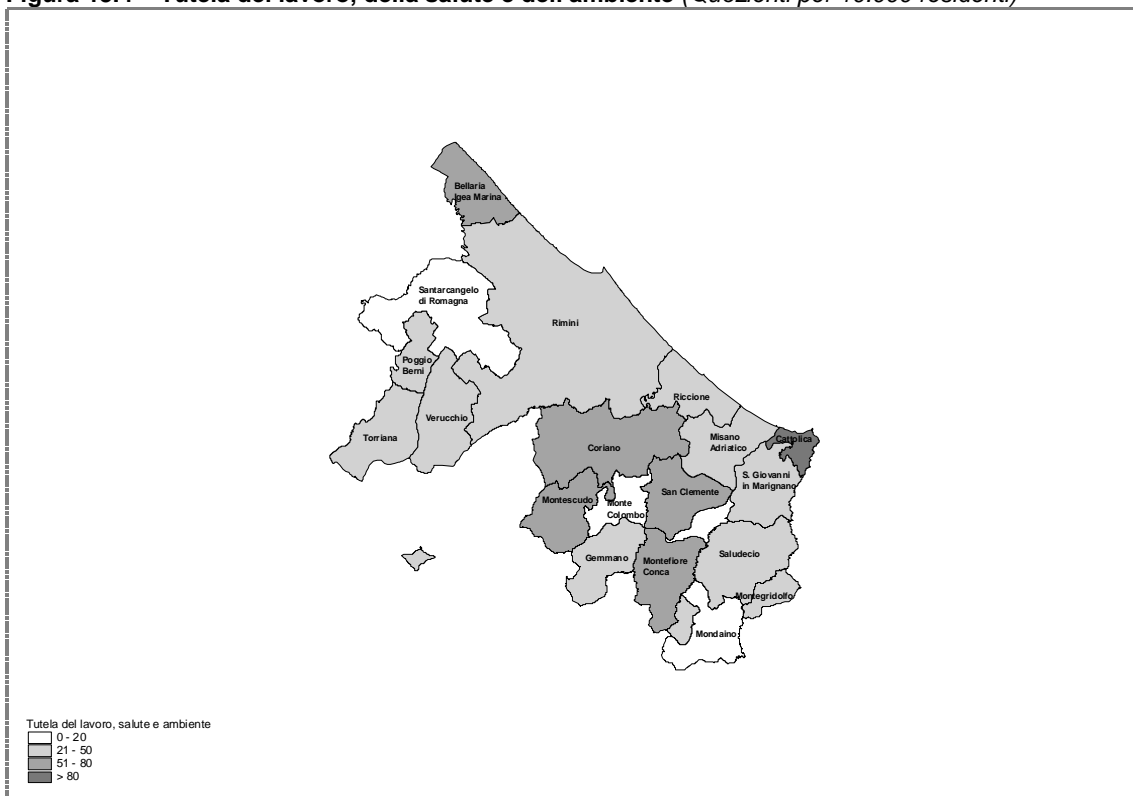
Note: cfr. figura 13.1

Figura 13.3 – Reati contro la persona e la famiglia (Quozienti per 10.000 residenti)



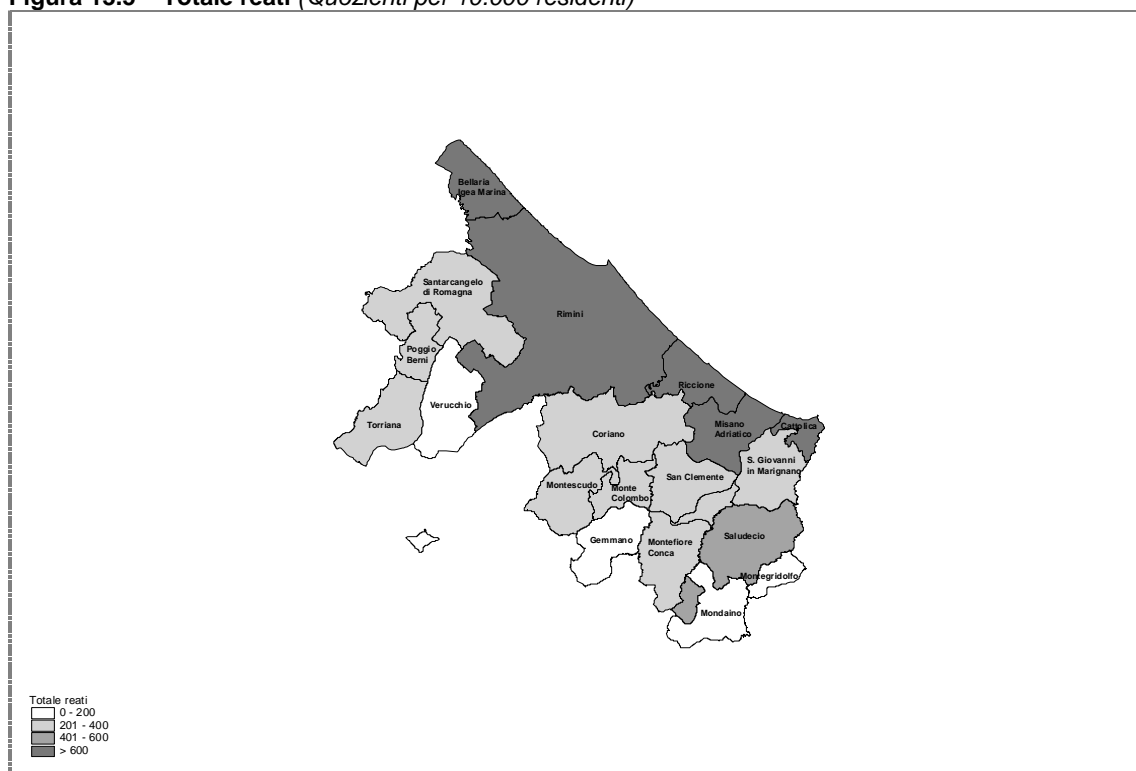
Note: cfr. figura 13.1

Figura 13.4 – Tutela del lavoro, della salute e dell'ambiente (Quozienti per 10.000 residenti)



Note: cfr. figura 13.1

Figura 13.5 – Totale reati (Quozienti per 10.000 residenti)



Note: cfr. figura 13.1

Tabella 13.5 - Indagati a Rimini per raggruppamento di reato, sesso e classe di età. Iscritti Re.Ge. Anno 2002

SESSO CLASSI DI ETA'	Delitti contro lo Stato, la P.A., l'Amm. pubblica e la Giustizia	Reati contro l'ordine pubblico e la sicurezza pubblica	Reati contro il patrimonio	Reati contro la persona e la Tutela della famiglia	Tutela della riservatezza	Tutela del lavoro, della salute e dell'ambiente	Reati fiscali	Stupefacenti	Altri reati	N° persone indagate in complesso (a)
dato mancante	-	2	11	-	-	-	-	-	-	13
Maschio	808	3.262	4.192	2.466	69	874	67	764	10	10.869
18-24	94	648	629	314	-	318	-	1.832
25-34	216	1.003	949	584	25	111	10	270	5	2.789
35-44	160	566	738	432	250	83	3	2.018
45-54	97	192	377	300	183	8	26	2	1.086
55-64	49	133	186	166	3	142	18	9	-	662
>=65	28	77	81	104	92	-	360
valore fuori range	10	16	55	22	-	-	-	-	109
dato mancante	154	627	1.177	544	14	3	31	-	2.013
Femmina	161	371	582	408	13	190	7	73	-	1.616
18-24	12	57	110	42	-	32	-	239
25-34	47	105	184	104	3	19	-	21	-	424
35-44	41	54	98	71	57	14	-	310
45-54	17	46	57	63	34	3	3	-	209
55-64	19	25	22	43	3	32	-	-	-	135
>=65	4	35	19	19	27	-	105
valore fuori range	-	-	6	1	-	-	-	-	9
dato mancante	21	49	86	65	2	-	-	-	185
Totale indagati	969	3.635	4.785	2.874	82	1.064	74	837	10	12.498
18-24	106	705	739	356	-	7	350	-	2.071
25-34	263	1.108	1.134	688	28	130	10	291	5	3.214
35-44	201	621	838	503	18	307	27	97	3	2.331
45-54	114	238	435	363	9	217	11	29	2	1.296
55-64	68	158	211	209	6	174	18	9	-	800
>=65	32	112	101	123	5	119	4	-	466
valore fuori range	10	16	61	23	-	-	-	29	-	118
dato mancante	175	677	1.266	609	16	110	3	31	-	2.202

(a) Le persone indagate in complesso sono inferiori alla somma del numero degli indagati per raggruppamento dal momento che una stessa persona può avere commesso reati che appartengono a raggruppamenti diversi.

Tabella 13.6 - Indagati a Rimini ogni 10.000 abitanti per raggruppamento di reato e classe di età. Iscritti Re.Ge. Anno 2002

CLASSI DI ETA'	Reati contro lo Stato, la P.A., l'Amm. della Giustizia	Reati contro l'ordine pubblico e la sicurezza pubblica	Reati contro il patrimonio	Reati contro la persona e la famiglia	Tutela della riservatezza	Tutela del lavoro, della salute e dell'ambiente	Reati fiscali	Stupefacenti	Altri reati	N° persone indagate in complesso (a)
18-24	51,2	340,6	357,1	172,0	-	3,4	0,5	169,1	-	1.000,6
25-34	58,0	244,3	250,1	151,7	6,2	28,7	2,2	64,2	1,10	708,7
35-44	46,8	144,6	195,1	117,1	4,2	71,5	6,3	22,6	0,70	542,8
45-54	30,7	64,2	117,3	97,9	2,4	58,5	3,0	7,8	0,54	349,4
55-64	20,3	47,2	63,1	62,5	1,8	52,0	5,4	2,7	-	239,2
>=65	6,1	21,3	19,2	23,4	1,0	22,6	0,8	0,2	-	88,7
Totale	33,8	126,8	149,0	96,6	2,8	41,1	3,1	33,5	0,43	438,5

(a) Le persone indagate in complesso sono inferiori alla somma del numero di indagati per raggruppamento di reato dal momento che una stessa persona può avere commesso reati che appartengono a raggruppamenti diversi.

Tabella 13.7 - Stranieri residenti a Rimini al 1° Gennaio 2001 per cittadinanza (primi 10 paesi)

PAESI	Numero	Percentuale	Percentuale Cumulata
Marocco	2.046	13,7	13,7
Tunisia	1.957	13,1	26,7
Albania	1.785	11,9	38,7
Senegal	924	6,2	44,8
Filippine	729	4,9	49,7
Ghana	676	4,5	54,2
India	631	4,2	58,4
Nigeria	508	3,4	61,8
Cina	418	2,8	64,6
Bosnia-Erzegovina	226	2,9	67,3

Tabella 13.8 - Indagati italiani e stranieri a Rimini per raggruppamento di reato. Iscritti Re.Ge. Anno 2002

INDAGATI	Delitti contro lo Stato, la P.A., l'Amm. Giustizia	Reati contro l'ordine pubblico e la sicurezza pubblica	Reati contro il patrimonio	Reati contro la persona e la famiglia	Tutela della riservatezza	Tutela del lavoro, della salute e dell'ambiente	Reati fiscali	Stupefacenti	Altri reati	Numero persone indagate in complesso (a)
Valori Assoluti										
Dato Mancante	176	676	1.263	602	16	108	3	29	-	2.190
Italiano	615	2.299	2.304	1.803	51	912	63	615	2	7.894
Straniero	178	660	1.218	469	15	44	8	193	8	2.414
di cui: stato estero sconosciuto	7	35	26	29	1	1	1	6	-	71
Totale	969	3.635	4.785	2.874	82	1.064	74	837	10	12.498
Percentuali										
Italiano	77,6	77,7	65,4	79,4	77,3	95,4	88,7	76,1	20,0	76,6
Straniero	22,4	22,3	34,6	20,6	22,7	4,6	11,3	23,9	80,0	23,4
di cui: stato estero sconosciuto	3,9	5,3	2,1	6,2	6,7	2,3	12,5	3,1	-	2,9
Totale	100,0	100,0	100,0	100,0	100,0	100,0	100,0	100,0	100,0	100,0

(a) Le persone indagate in complesso sono inferiori alla somma del numero di indagati per raggruppamento di reato dal momento che una stessa persona può avere commesso reati che appartengono a raggruppamenti diversi.

Tabella 13.9 - Indagati stranieri a Rimini per raggruppamento di reato e paesi di origine.
Iscritti Re.Ge. Anno 2002

PAESI	Delitti contro lo Stato, la P.A., l'Amm. della Giustizia	Reati contro l'ordine pubblico e la sicurezza pubblica	Reati contro il patrimonio	Reati contro la persona e la famiglia	Tutela della riservatezza	Tutela del lavoro, della salute e dell'ambiente	Reati fiscali	Stupefacenti	Altri reati	Numero indagati in complesso (a)
	Valori Assoluti									
UE	15	37	58	50	11	11	-	162
Altri europei	59	325	553	155	12	96	8	1.080
Asia e Oceania	6	79	29	25	-	8	-	4	-	137
Africa settentrionale	49	77	149	99	-	-	46	-	354
Resto dell'africa	21	53	343	60	-	20	-	439
Americhe	21	54	60	51	7	10	-	171
Totale	171	625	1.192	440	14	43	7	187	8	2.343
Percentuali										
UE	8,8	5,9	4,9	11,4	25,6	5,9	-	6,9
Altri europei	34,5	52,0	46,4	35,2	27,9	51,3	100,0	46,1
Asia e Oceania	3,5	12,6	2,4	5,7	-	18,6	-	2,1	-	5,8
Africa settentrionale	28,7	12,3	12,5	22,5	-	-	24,6	-	15,1
Resto dell'africa	12,3	8,5	28,8	13,6	-	10,7	-	18,7
Americhe	12,3	8,6	5,0	11,6	16,3	5,3	-	7,3
Totale	100,0	100,0	100,0	100,0	100,0	100,0	100,0	100,0	100,0	100,0

(a) Le persone indagate in complesso sono inferiori alla somma del numero di indagati per raggruppamento di reato dal momento che una stessa persona può avere commesso reati che appartengono a raggruppamenti diversi.

Tabella 13.10 - Indagati italiani e stranieri a Rimini per classe di reato. Iscritti Re.Ge. Anno 2002

RAGGRUPPAMENTI	CLASSI	Dato mancante	Italiano	Straniero
Delitti contro lo Stato, la P.A., l'Amm. della Giustizia		176	615	178
Di cui:	Delitti contro la P.A.	78	261	118
	Delitti contro l'Amministrazione della Giustizia	96	357	62
Reati contro l'ordine pubblico e la sicurezza pubblica		676	2.299	660
Di cui:	Reati di comune pericolo	20	75	6
	Armi ed esplosivi	10	166	68
	Contravvenzioni contro l'ordine pubblico	57	215	64
	Immigrazione	12	131	234
	Inosservanza delle misure di prevenzione ordinarie	-	345	8
	Trasporti e circolazione stradale	3	1.178	186
Reati contro il patrimonio		1.263	2.304	1.218
Di cui:	Reati di frode e falso	136	349	436
	Reati contro il patrimonio	1.159	2.024	882
	Proprietà intellettuale	5	25	138
Reati contro la persona e la famiglia		602	1.803	469
Di cui:	Delitti contro la famiglia	17	94	11
	Reati di violenza contro la persona	141	547	203
	Delitti di omicidio colposo e lesioni colpose	178	449	49
	Delitti contro l'onore	244	647	87
	Delitti contro la libertà morale	162	502	150
Tutela della riservatezza		16	51	15
Tutela del lavoro, della salute e dell'ambiente		108	912	44
Di cui:	Edilizia ed urbanistica	58	410	13
	Lavoro e previdenza	9	371	20
Reati fiscali		3	63	8
Stupefacenti		29	615	193
Altri reati		-	2	8

(a) Le persone indagate per raggruppamento sono inferiori alla somma del numero di indagati per classi dal momento che una stessa persona può essere indagata per reati appartenenti a classi diverse

Tabella 13.11 - Descrizione dei procedimenti penali iscritti in Re.Ge. - Anno 2002

CARATTERISTICHE DEI PROCEDIMENTI	REGISTRO		TOTALE
	Noti	Ignoti	
(a) Totale procedimenti	9.511	11.134	20.645
(a1) di cui con parti offese	5.129	11.064	16.193
(a2) di cui senza parti offese (a - a1)	4.382	70	4.452
(a3) % di procedimenti con parti offese (a1/a*100)	53,9	99,4	78,4
(a4) % di procedimenti senza parti offese (100 - a3)	46,1	0,6	21,6
(b) Numero di parti offese nei procedimenti	8.364	11.904	20.268
(c) Parti offese per procedimento (b/a1)	1,63	1,08	1,25

Tabella 13.12 – Parti offese iscritte in Re.Ge. secondo il tipo di persona e il numero di reati subiti - Anno 2002 (valori assoluti e percentuali)

TIPO DI PERSONA NUMERO DI REATI SUBITI	REGISTRO				TOTALE	
	Noti		Ignoti		N.	% colonna
	N.	% colonna	N.	% colonna		
TIPO DI PERSONA						
Persona fisica	8.348	99,8	11.837	99,4	20.185	99,6
Persona giuridica	16	0,2	67	0,6	83	0,4
TOTALE	8.364	100,0	11.904	100,0	20.268	100,0
NUMERO DI REATI SUBITI						
Un reato	4.600	55,0	11.601	97,5	16.201	79,9
Più di un reato	3.764	45,0	303	2,5	4.067	20,1
TOTALE	8.364	100,0	11.904	100,0	20.268	100,0

Tabella 13.13 – Parti offese iscritte in Re.Ge. secondo l'età e il luogo di nascita - Anno 2002. Analisi sui casi validi circoscritti alle persone fisiche (valori assoluti e percentuali)

ETA' LUOGO DI NASCITA	REGISTRO				TOTALE	
	Noti		Ignoti		N.	% colonna
	N.	% colonna	N.	% colonna		
ETA'						
< di 18 anni	210	2,8	508	4,5	718	3,8
18 - 24	910	12,2	2.245	20,1	3.155	16,9
25 - 34	2.179	29,2	2.569	22,9	4.748	25,4
35 - 44	1.716	23,0	2.188	19,5	3.904	20,9
45 - 54	1.265	16,9	1.635	14,6	2.900	15,5
55 - 64	752	10,1	1.143	10,2	1.895	10,2
65 e oltre	442	5,9	906	8,1	1.348	7,2
TOTALE	7.474	100,0	11.194	100,0	18.668	100,0
LUOGO DI NASCITA						
Provincia di Rimini	2.237	30,0	3.298	29,5	5.535	29,7
Altre province dell'E.R.	841	11,3	1.350	12,1	2.191	11,7
Altre province del Nord	884	11,8	2.056	18,4	2.940	15,8
Centro	1.113	14,9	1.595	14,2	2.708	14,5
Sud e Isole	1.426	19,1	1.549	13,8	2.975	15,9
Estero	964	12,9	1.347	12,0	2.311	12,4
TOTALE	7.465	100,0	11.195	100,0	18.660	100,0
LUOGO ESTERO DI NASCITA						
UE	111	11,5	447	33,2	558	24,1
Altri europei	401	41,6	312	23,2	713	30,9
Asia	33	3,4	24	1,8	57	2,5
Africa settentrionale	127	13,2	43	3,2	170	7,4
Resto dell'Africa	73	7,6	24	1,8	97	4,2
America del Nord	5	0,5	8	0,6	13	0,6
Sud e centro America	87	9,0	72	5,3	159	6,9
Oceania	4	0,4	5	0,4	9	0,4
Luogo estero sconosciuto	123	12,8	412	30,6	535	23,2
TOTALE	964	100,0	1.347	100,0	2.311	100,0

Tabella 13.14 – Parti offese con personalità giuridica iscritte in Re.Ge. secondo il tipo di reato subito - Anno 2002 (valori assoluti e percentuali)

RAGGRUPPAMENTI	FREQUENZA	PERCENTUALE	PERCENTUALE CUMULATA
Reati contro il patrimonio	66	79,5	79,5
Reati contro l'ordine pubblico e la sicurezza pubblica	15	18,1	97,6
Altri reati	2	2,4	100,0
TOTALE	83	100,0	

Tabella 13.15 – Parti offese (persone fisiche) iscritte in Re.Ge. secondo il tipo di reato subito - Anno 2002. Analisi per età (valori assoluti e percentuali)

RAGGRUPPAMENTI	ETA'							TOTALE
	< di 18 anni	18 - 24	25 - 34	35 - 44	45 - 54	55 - 64	65 e oltre	
	Valori assoluti							
Reati contro il patrimonio	552	2.530	3.277	2.849	2.099	1.413	1.037	13.757
Reati contro la persona e la famiglia	135	383	977	692	490	336	226	3.239
Reati contro l'ordine pubblico e la sicurezza pubblica	22	195	355	226	185	85	30	1.098
Delitti contro lo Stato, la P.A., l'Amm. della Giustizia	4	32	107	113	104	45	44	449
Tutela della riservatezza	16	12	17	10	11	67
Tutela del lavoro, della salute e dell'ambiente	5	5	6	-	26
Stupefacenti	-	9	8	8	-	26
Altri reati	6
TOTALE	718	3.155	4.748	3.904	2.900	1.895	1.348	18.668
	Percentuali							
Reati contro il patrimonio	76,9	80,2	69,0	73,0	72,4	74,6	76,9	73,7
Reati contro la persona e la famiglia	18,8	12,1	20,6	17,7	16,9	17,7	16,8	17,4
Reati contro l'ordine pubblico e la sicurezza pubblica	3,1	6,2	7,5	5,8	6,4	4,5	2,2	5,9
Delitti contro lo Stato, la P.A., l'Amm. della Giustizia	0,6	1,0	2,3	2,9	3,6	2,4	3,3	2,4
Tutela della riservatezza	0,3	0,3	0,6	0,5	0,8	0,4
Tutela del lavoro, della salute e dell'ambiente	0,7	0,2	0,1	0,1	-	0,1
Stupefacenti	-	0,3	0,2	0,2	-	0,1
Altri reati	0,0
TOTALE	100,0	100,0	100,0	100,0	100,0	100,0	100,0	100,0

Tabella 13.16 – Parti offese (persone fisiche) iscritte in Re.Ge. secondo il tipo di reato subito - Anno 2002. Analisi per luogo di nascita (valori assoluti e percentuali)

RAGGRUPPAMENTI	LUOGO DI NASCITA						TOTALE
	Provincia di Rimini	Resto dell'E.R.	Altre del Nord	Centro	Sud e Isole	Estero	
	Valori assoluti						
Reati contro il patrimonio	4.022	1.683	2.450	2.019	2.016	1.574	13.764
Reati contro la persona e la famiglia	1.113	297	292	418	632	473	3.225
Reati contro l'ordine pubblico e la sicurezza pubblica	200	142	162	202	199	192	1.097
Delitti contro lo Stato, la P.A., l'Amm. della Giustizia	157	51	29	52	103	57	449
Tutela della riservatezza	24	9	6	8	12	8	67
Tutela del lavoro, della salute e dell'ambiente	8	5	-	4	6	26
Stupefacenti	11	4	7	-	26
Altri reati	-	-	-	4	6
TOTALE	5.535	2.191	2.940	2.708	2.975	2.311	18.660
	Percentuali						
Reati contro il patrimonio	72,7	76,8	83,3	74,6	67,8	68,1	73,8
Reati contro la persona e la famiglia	20,1	13,6	9,9	15,4	21,2	20,5	17,3
Reati contro l'ordine pubblico e la sicurezza pubblica	3,6	6,5	5,5	7,5	6,7	8,3	5,9
Delitti contro lo Stato, la P.A., l'Amm. della Giustizia	2,8	2,3	1,0	1,9	3,5	2,5	2,4
Tutela della riservatezza	0,4	0,4	0,2	0,3	0,4	0,3	0,4
Tutela del lavoro, della salute e dell'ambiente	0,1	0,2	-	0,1	0,2	0,1
Stupefacenti	0,2	0,2	0,2	-	0,1
Altri reati	-	-	-	0,2	0,0
TOTALE	100,0	100,0	100,0	100,0	100,0	100,0	100,0

Tabella 13.17 – Parti offese (persone fisiche) nate all'estero iscritte in Re.Ge. secondo il tipo di reato subito - Anno 2002. Analisi per età (valori assoluti e percentuali)

RAGGRUPPAMENTI	ETA'							TOTALE
	< di 18 anni	18 - 24	25 - 34	35 - 44	45 - 54	55 - 64	65 e oltre	
	Valori assoluti							
Reati contro il patrimonio	72	322	424	361	193	125	72	1.569
Reati contro la persona e la famiglia	28	77	182	108	50	11	15	471
Reati contro l'ordine pubblico e la sicurezza pubblica	10	47	75	41	15	192
Delitti contro lo Stato, la P.A., l'Amm. della Giustizia	7	27	11	6	56
Tutela della riservatezza	-	-	6	-	-	-	8
Tutela del lavoro, della salute e dell'ambiente	3
Altri reati	4
TOTALE	111	454	716	526	264	142	90	2.303
	Percentuali							
Reati contro il patrimonio	64,9	70,9	59,2	68,6	73,1	88,0	80,0	68,1
Reati contro la persona e la famiglia	25,2	17,0	25,4	20,5	18,9	7,7	16,7	20,5
Reati contro l'ordine pubblico e la sicurezza pubblica	9,0	10,4	10,5	7,8	5,7	8,3
Delitti contro lo Stato, la P.A., l'Amm. della Giustizia	1,5	3,8	2,1	2,3	2,4
Tutela della riservatezza	-	-	0,8	-	-	-	0,3
Tutela del lavoro, della salute e dell'ambiente	0,1
Altri reati	0,2
TOTALE	100,0	100,0	100,0	100,0	100,0	100,0	100,0	100,0

Tabella 13.18 – Parti offese (persone fisiche) nate all'estero iscritte in Re.Ge. secondo il tipo di reato subito - Anno 2002. Analisi per luogo estero di nascita (valori assoluti e percentuali)

RAGGRUPPAMENTI	LUOGO ESTERO DI NASCITA								TOTALE	
	UE	Altri europei	Asia	Africa Settentr.	Resto dell'Africa	America del Nord	Sud e centro America	Oceania Sconosc.		
	Valori assoluti									
Reati contro il patrimonio	480	423	30	59	34	10	83	7	448	1.574
Reati contro la persona e la famiglia	52	165	23	79	25	58	67	473
Reati contro l'ordine pubblico e la sicurezza pubblica	18	93	15	37	14	13	192
Delitti contro lo Stato, la P.A., l'Amm. della Giustizia	7	24	15	7	57
Tutela della riservatezza	8
Tutela del lavoro, della salute e dell'ambiente	3
Altri reati	-	4	-	-	-	-	-	-	-	4
TOTALE	558	713	57	170	97	13	159	9	535	2.311
	Valori percentuali									
Reati contro il patrimonio	86,0	59,3	52,6	34,7	35,1	76,9	52,2	77,8	83,7	68,1
Reati contro la persona e la famiglia	9,3	23,1	40,4	46,5	25,8	36,5	12,5	20,5
Reati contro l'ordine pubblico e la sicurezza pubblica	3,2	13,0	8,8	38,1	8,8	2,4	8,3
Delitti contro lo Stato, la P.A., l'Amm. della Giustizia	1,3	3,4	8,8	1,3	2,5
Tutela della riservatezza	0,3
Tutela del lavoro, della salute e dell'ambiente	0,1
Altri reati	-	0,6	-	-	-	-	-	-	-	0,2
TOTALE	100,0	100,0	100,0	100,0	100,0	100,0	100,0	100,0	100,0	100,0

PARTE TERZA
APPENDICE

14. METODOLOGIA

La metodologia utilizzata in questo lavoro riprende in gran parte quella messa a punto dal distretto della Corte d'Appello, Procura Generale e Ufficio regionale ISTAT di Milano¹. In questa appendice metodologica, quindi, abbiamo deciso di porre in evidenza principalmente le peculiarità che caratterizzano il nostro lavoro senza trattare in modo approfondito la descrizione dei passaggi metodologici che sono stati necessari per la produzione del *data set* utilizzato nelle analisi.

14.1 Preparazione delle basi dati

I reati

L'acquisizione dei dati dalle Procure della Repubblica dei nove circondari è iniziato agli inizi della primavera del 2003 ed è avvenuta in tempi relativamente brevi e senza particolari difficoltà.

Rispetto all'anno precedente è stato necessario acquisire anche i procedimenti iscritti a carico di autori noti che riguardano la competenza del Giudice di pace i quali, come è noto, a partire dagli inizi del 2002 vengono iscritti su un registro proprio. Pertanto sono stati acquisiti i procedimenti iscritti nell'anno 2002 sui tre registri: **noti, ignoti e giudice di pace**.

Una analisi preliminare ha messo in luce alcune anomalie che si riflettevano direttamente sulla qualità complessiva dei dati. Questo ci ha indotto a sviluppare alcune procedure correttive mirate al conseguimento di una base dati pulita e il più possibile affidabile. In particolare, i problemi incontrati fanno riferimento ai seguenti ambiti:

- **Presenza di circostanze di reato (aggravanti/attenuanti) in assenza del reato principale**
Tale fenomeno si verifica in modo particolare con i furti aggravati e le lesioni aggravate, che costituiscono la stragrande maggioranza dei reati sul Registro ignoti. I furti aggravati dovrebbero essere iscritti come art.624 sulla prima circostanza di qualificazione giuridica del fatto e art.625 sulla seconda circostanza: vi sono Uffici di Procura che per prassi iscrivono solo l'aggravante art.625 sottointendendo il reato principale. La procedura che elimina tutte le circostanze di reato per contare i soli reati principali, in questo caso andrebbe ad eliminare una parte di reati: si è sviluppata una macro che va a cercare le circostanze di reato in assenza del reato principale e che corregge l'informazione.
- **Presenza di liste di reati in corrispondenza di un solo numero di procedimento (prevalentemente per reati di furto e lesione sui Registri ignoti)**
La procedura che aggrega i reati con identica qualificazione giuridica all'interno di un procedimento commessi nello stesso comune e nello stesso giorno - necessaria sul Registro noti per non conteggiare più volte i reati commessi in concorso - non deve essere applicata alle basi dati del Registro ignoti, le quali contengono le liste suddette.

¹ Distretto della Corte d'Appello e Procura Generale di Milano, Ufficio regionale ISTAT per la Lombardia, *Mappatura della criminalità nel Distretto di Milano - Primo monitoraggio a livello comunale dei reati denunciati nell'anno 2000*.

- **Presenza di liste di parti offese in corrispondenza di reati di furto sul Registro ignoti**

Vi sono Uffici di Procura che in presenza delle liste di reati di furto trasmesse dalla Polizia iscrivono un solo numero di procedimento, un solo reato di furto ed elencano le parti offese che hanno sporto le denunce dei furti subiti. La metodologia in questo caso conterebbe un solo reato di furto, pertanto si è sviluppata una macro che per questi procedimenti va a contare il numero delle parti offese e assume tale valore come numero dei reati di furto. La tabella che segue mostra la rilevanza del fenomeno nelle Procure della Repubblica di Ferrara e Reggio Emilia. La Procura della Repubblica di Bologna, invece, a causa dell'elevato carico di lavoro, iscrive in un secondo tempo le informazioni aggiuntive sulle parti offese, che conserva su supporti hardware esterni (floppy disk): in tale caso è stato possibile recuperare solo una parte dei furti.

Tabella 14.1 – Stima dei furti sui Registri ignoti mediante le parti offese

	Bologna	Ferrara	Forlì	Modena	Parma	Piacenza	Ravenna	Reggio Emilia	Rimini	Totale
Reati Ignoti	10.447	3.342	12.431	29.979	10.876	8.095	9.046	5.260	11.427	100.903
Furti stimati	6.428	6.677	1.633	811	60	259	146	10.102	544	26.660
Totale Reati Ignoti	16.875	10.019	14.064	30.790	10.936	8.354	9.192	15.362	11.971	127.563

- **Iscrizioni tardive di reati di anni precedenti sul Registro ignoti**

Analizzando l'anno di commesso reato, si registra una percentuale di reati iscritti nell'anno corrente ma commessi in anni precedenti. Tale fenomeno è fisiologico sino ad una percentuale del 5-15%, in particolare relativamente ai reati commessi negli ultimi mesi dell'anno precedente – e che quindi compensano le mancate iscrizioni dell'anno corrente - ma vi sono Uffici che possono sorpassare di molto questo limite fisiologico, a causa di arretrato nelle registrazioni. Quando l'Ufficio iscrive nell'anno oggetto di studio una grossa quantità di reati commessi in anni precedenti – per una causa estemporanea di smaltimento di arretrato - è necessario procedere ad un correttivo per poter rendere i dati e i quozienti confrontabili tra i circondari. Nel caso della Procura della Repubblica di Modena si sono selezionati solo i reati commessi nell'anno oggetto di studio e negli ultimi due mesi dell'anno precedente – incidenza fisiologica per tutti gli Uffici.

Tabella 14.2 – Reati iscritti nelle Procure del distretto per anno di commesso reato. Iscritti Re.Ge. Registro ignoti. Anno 2002.

ANNO DI COMMESSO REATO	Bologna		Ferrara	Forlì	Modena		Parma	Piacenza	Ravenna	Reggio Emilia	Rimini	Totale	
					Reati iscritti	Reati analizzati						Reati iscritti	Reati analizzati
Valori assoluti													
2002	15.171	8.797	12.901	26.243	26.243	8.252	7.393	7.753	13.258	5.960		105.728	105.728
2001	1.443	912	1.038	29.313	4.547	2.601	918	1.357	1.915	5.954		45.451	20.685
Anni precedenti	261	310	125	25.300	0	83	43	82	189	57		26.450	1.150
Totale Reati	16.875	10.019	14.064	80.856	30.790	10.936	8.354	9.192	15.362	11.971		177.629	127.563
Percentuali													
2002	89,9	87,8	91,7	32,5	32,5	75,5	88,5	84,3	86,3	49,8		59,5	82,9
2001	8,6	9,1	7,4	36,3	5,6	23,8	11,0	14,8	12,5	49,7		25,6	16,2
Anni precedenti	1,5	3,1	0,9	31,3	0,0	0,8	0,5	0,9	1,2	0,5		14,9	0,9
Totale Reati	100,0	100,0	100,0	100,0	38,1	100,0	100,0	100,0	100,0	100,0		100,0	100,0

Le parti offese

Le parti offese sono state acquisite direttamente dalle tabelle implementate in Re.Ge., Noti e Ignoti, ad esse dedicate. Queste tabelle consentono un collegamento al procedimento, ma non ai singoli reati. L'obiettivo del presente lavoro è stato sia quello di contare il numero complessivo di questi soggetti, sia quello di analizzare, per ciascuno di essi, il reato (o i reati) di cui sono stati vittime.

Poiché un procedimento può assumere diverse caratteristiche la scelta metodologica adottata è stata quella di salvaguardare le informazioni sulle parti offese (ovvero contarle tutte) e perderne qualcuna in relazione ai reati. Il reato, non è infatti sempre collegabile con le singole parti offese, in particolare in presenza di procedimenti con più reati e più parti offese. Il prospetto 14.1 riassume le scelte metodologiche utilizzate. In particolare:

- Nel caso di **procedimenti senza parti offese (e uno o più reati)**, ovviamente, non si è posto alcun problema per il nostro scopo;
- Nel caso di procedimenti **con una parte offesa e un solo reato** è stato assegnato il reato **all'unica** parte offesa presente;
- Nel caso di procedimenti con **più di una parte offesa e un solo reato**, sono state considerate tutte le parti offese, a ciascuna delle quali è stato assegnato l'unico reato presente;

Quando i procedimenti presentavano più reati ed una o più parti offese, ad ogni reato è stato assegnato un peso proporzionale alla frequenza di quel reato sul totale dei reati. Tale peso, maggiore nei casi di reati più diffusi, è stato utilizzato per determinare quale reato considerare. In particolare:

- Nel caso di procedimenti con **più reati e una sola parte offesa** è stata contata l'unica parte offesa presente, la quale è stata considerata vittima di un unico reato. Il reato selezionato è stato quello che all'interno del procedimento aveva il peso maggiore.
- nei casi di procedimenti con **più di una parte offesa e più reati** si è scelto di mantenere tutte le parti offese e di considerarle tutte vittime di un unico reato. Il reato selezionato è stato quello che all'interno del procedimento aveva il peso maggiore.

Prospetto 14.1 – Strategia utilizzata per la selezione delle parti offese

TIPI DI PROCEDIMENTO	PROBLEMATICITA'	SOLUZIONE	RISULTATO
Senza parti offese (e uno o più reati)	Nessuna	Non c'è stato nessun problema	Non ci sono parti offese
Con una parte offesa e un solo reato	Nessuna	Ad ogni parte offesa è stato assegnato esattamente il tipo di reato	Salvaguardato le informazioni sia sulle parti offese sia sui reati
Con più di una parte offesa e un solo reato	Nessuna	Ad ogni parte offesa è stato assegnato lo stesso reato	Salvaguardato le informazioni sia sulle parti offese sia sui reati
Con più reati e una sola parte offesa	Presente	E' stato assegnato alla parte offesa il reato che, tra quelli di cui è rimasta vittima, "pesa" di più rispetto agli altri in termini di frequenza relativa	Salvaguardato le informazioni sulle parti offese ma si è perso qualche informazione sugli altri reati
Con più di una parte offesa e più reati	Presente	A ciascuna parte offesa è stato assegnato lo stesso reato in base al peso che quest'ultimo ha sulla distribuzione complessiva dei reati.	Salvaguardato le informazioni sulle parti offese ma si è perso qualche informazione sugli altri reati

Come si può notare nella tabella 14.3, a quasi l'80% delle vittime (79,7%) è stato assegnato con certezza il reato subito (con punte di oltre l'87% a Piacenza e Reggio Emilia). Invece, le vittime alle quali è stato assegnato il reato ricorrendo al metodo del "peso" sopra descritto, sono complessivamente circa il 20% (a Ravenna rappresentano poco più del 30%).

Tabella 14.3 – Origine delle parti offese analizzate in relazione al tipo di procedimento in cui sono state iscritte. Distinzione per circondario

	ORIGINE DELLA PARTI OFFESE IN RELAZIONE AL TIPO DI PROCEDIMENTO			TOTALE
	Procedimenti con una o più parti offese e un solo reato	Procedimenti con una parte offesa e più reati	Procedimenti con più parti offese e più reati	
	Percentuali			
Bologna	79,9	8,0	12,1	100,0
Ferrara	86,5	9,2	4,3	100,0
Forlì	78,3	15,7	6,0	100,0
Modena	72,0	11,0	17,0	100,0
Parma	75,6	11,9	12,5	100,0
Piacenza	87,1	9,1	3,8	100,0
Ravenna	69,8	14,5	15,7	100,0
Reggio Emilia	87,6	8,8	3,6	100,0
Rimini	79,9	15,0	5,1	100,0
TOTALE	79,7	10,9	9,4	100,0

14.2 Qualità dei dati

Confrontabilità dei dati

- **Non corrispondenza delle numerosità assolute dei procedimenti con i dati delle sopravvenienze della Direzione Generale di Statistica (Estrattore ABACO)**

Le numerosità assolute dei procedimenti analizzati risultano essere solitamente inferiori dall'1 al 8% rispetto alle sopravvenienze della Direzione Generale. Questo fenomeno è imputabile ai procedimenti che tornano in Procura dal Tribunale e/o dal Gip (per rideterminazione della pena dei decreti penali, per nullità del decreto di citazione, per prosecuzione delle indagini) e che vengono giustamente contati come sopravvenuti dalle statistiche trimestrali –in quanto carico di lavoro – ma che non vengono rilevati nel presente lavoro poiché non acquisiscono un nuovo numero di procedimento. La Procura di Parma presentava un numero di procedimenti inferiore del 28% (circa 1500 procedimenti) al numero di sopravvenienze registrate dalla Direzione Generale di Statistica per l'anno 2002: da un riscontro effettuato con il Dirigente della Procura di Parma è risultato che tale differenza è da imputare ad uno smaltimento di arretrato, che ha comportato la trasmissione di un pari numero di decreti penali per rideterminazione della pena dal Tribunale alla Procura nell'anno 2002.

Tabella 14.4 – Procedimenti sopravvenuti nelle Procure del distretto. Registro noti. Anno 2002.

	Bologna	Ferrara	Forlì	Modena	Parma	Piacenza	Ravenna	Reggio Emilia	Rimini	Totale
Procedimenti sopravvenuti	23.000	8.242	7.186	12.076	8.539	6.637	7.938	8.105	10.286	92.009
Procedimenti iscritti Re.Ge.(a)	22.551	8.066	7.084	11.811	7.090	6.578	7.495	7.953	9.709	88.337
Differenza Assoluta	449	176	102	265	1.449	59	443	152	577	3.672
Differenza percentuale	2,5	3,0	1,8	3,1	27,9	1,6	7,5	2,8	8,0	5,7

(a) Il numero dei procedimenti iscritti è superiore al numero dei procedimenti effettivamente analizzati, a causa delle mancate codifiche, dei reati abrogati e depenalizzati.

- **Presenza di liste di reati in corrispondenza di un solo numero di procedimento sul Registro ignoti**

La prassi di alcuni Uffici di Procura di iscrivere, sul Registro ignoti, liste di reati con un solo numero di procedimento invece che un numero di procedimento per ogni reato a carico di autore ignoto, determina un numero di procedimenti non confrontabile tra le varie Procure. La tabella sottostante evidenzia infatti come le Procure della Repubblica di Parma e Ravenna, che presentano un numero basso di procedimenti, registrino comunque un numero elevato di capi di imputazione.

Tabella 14.5 – Procedimenti e capi di imputazione iscritti nelle Procure del distretto. Registro ignoti. Anno 2002.

	Bologna	Ferrara	Forlì	Modena	Parma	Piacenza	Ravenna	Reggio Emilia	Rimini	Totale
Procedimenti iscritti Re.Ge. (a)	9.137	3.213	11.097	44.427	2.796	7.731	3.081	4.473	11.598	97.553
Numero capi di imputazione	9.296	3.373	12.451	76.877	10.816	8.031	9.100	5.053	11.906	146.903
Numero medio di capi di imputazione per procedimento	1,0	1,0	1,1	1,7	3,9	1,0	3,0	1,1	1,0	1,5

(a) Il numero dei procedimenti iscritti è superiore al numero dei procedimenti effettivamente analizzati, a causa delle mancate codifiche, dei reati abrogati e depenalizzati.

- **Iscrizioni di fatti non costituenti reato (FNCR) - o notizie generiche -sul Registro noti**

Tale fenomeno si verifica specialmente per i reati di lesioni nei casi di ricoveri ospedalieri per piccoli episodi traumatici. Tali iscrizioni in mancanza di querela non costituiscono reato. Vi sono Procure che iscrivono tali reati nel Registro dei FNCR e vi sono Procure che iscrivono tali reati sul Registro noti. I confronti tra Procure dei reati contro la persona e la famiglia devono pertanto essere effettuati con cautela.

Tabella 14.6 – Reati contro la persona e la famiglia per circondario. Registro ignoti. Anno 2002

	Bologna	Ferrara	Forlì	Modena	Parma	Piacenza	Ravenna	Reggio Emilia	Rimini	Totale
Reati contro la persona e la famiglia	8.147	3.357	2.886	4.296	3.299	3.552	3.098	3.438	3.147	35.220
Percentuale sul totale dei reati	26,8	34,5	24,8	27,7	34,0	42,4	27,7	30,1	22,3	28,9

- **Dati mancanti: reati, persone indagate e parti offese**

La tabella 14.7 riporta i dati mancanti per alcune variabili dei tre distinti *data set*: reati, indagati e parti offese. Senza addentrarci approfonditamente nella spiegazione, ciò che qui ci pare importante segnalare è il maggior grado del deficit di informazione che caratterizza gli indagati, e ancor più le parti offese, rispetto ai reati. Per gli indagati, ad eccezione di Reggio Emilia, il genere non è stato trascritto in meno dell'1% dei casi, invece, riguardo all'età nel 16,7% dei casi (con punte del 28,5% a Piacenza). L'informazione sull'età e il luogo di nascita delle vittime invece manca in circa un quarto dei casi con punte che superano il 70% nel circondario di Ferrara.

Tabella 14.7 – Dati mancanti per alcune variabili nel *data set* dei reati, degli indagati e delle parti offese. Registro noti e ignoti. Anno 2002

	REATI		INDAGATI		PARTI OFFESE	
	Reato	Comune di commesso reato	Genere	Età mancante o fuori range	Età	Luogo di nascita
Bologna	1,1	0,1	0,0	14,3	32,0	31,3
Ferrara	4,5	0,5	0,1	23,3	71,0	71,6
Forlì	0,8	0,5	0,1	4,9	14,9	14,9
Modena	0,2	0,9	0,1	18,0	44,3	44,3
Parma	1,0	0,3	0,1	19,9	12,7	12,8
Piacenza	0,5	0,3	0,1	28,5	9,4	9,9
Ravenna	1,1	0,4	0,1	14,0	10,8	10,9
Reggio Emilia	0,7	0,2	5,5	15,1	7,7	7,6
Rimini	1,2	0,2	0,1	18,6	7,5	7,6
DISTRETTO	0,8	0,4	0,6	16,7	25,0	24,9

15. CLASSIFICAZIONE DEI REATI

Tabella 15.1 – Gruppi e classi di reato

<i>GRUPPI DI REATO</i>	<i>CLASSI DI REATO</i>
Reati contro lo Stato, la P.A., l'Amministrazione della Giustizia	Delitti contro la personalità dello Stato Delitti contro la P.A. Delitti contro l'Amm. della Giustizia Contravvenzioni concernenti l'attività sociale della P.A. Elezioni Onorificenze Finanziamento illecito politici Delitti in ambito militare
Reati contro l'ordine pubblico e la sicurezza pubblica	Delitti contro il sentimento religioso e la pietà dei defunti Delitti contro l'ordine pubblico Reati di comune pericolo Reati contro la moralità pubbl. e il buon costume, giochi e scommesse Contravv. concernenti la prev. dell'alcolismo e dei delitti in stato di ubriachezza Armi ed esplosivi Associazioni vietate Contravvenzioni contro l'ordine pubblico Immigrazione Mercenari Inosservanza delle misure di prevenzione ordinarie Poste, telecomunicazioni e radiotelediffusioni Sfruttamento della prostituzione Sicurezza pubblica Stampa Trasporti e circolazione stradale
Delitti di stampo mafioso	Delitti di assoc. a delinquere di stampo mafioso Misure di prevenzione antimafia e antieversione
Delitti di strage e genocidio	Delitti di strage e genocidio
Reati contro il patrimonio	Reati di frode e falso Delitti contro l'economia pubblica, l'industria ed il commercio Reati contro il patrimonio Delitti di altre attività estorsive e di sequestro di persona a scopo di estorsione Vigilanza sulle assicurazioni private Fallimento e procedure concorsuali Istituti di credito ed intermediazione finanziaria Proprietà intellettuale Società e consorzi Valute e mercato dell'oro
Reati contro la persona e la famiglia	Delitti contro la famiglia Delitti di omicidio volontario Reati di violenza contro la persona Delitti di omicidio colposo e lesioni colpose Delitti contro l'onore Delitti contro la personalità individuale Delitti di sequestro di persona, arresto illegale, ... Delitti in materia di libertà sessuale Delitti contro la libertà morale Adozione ed affidamento minori Discriminazione razziale
Tutela della riservatezza	Delitti contro la inviolabilità del domicilio Reati contro la inviolabilità dei segreti Tutela della riservatezza
Tutela del lavoro, della salute e dell'ambiente	Animali Alimenti e bevande Beni culturali ed ambientali Ecologia Edilizia ed urbanistica Lavoro e previdenza Sanità in genere Sostanze, preparati e prodotti pericolosi
Reati fiscali	Contributi non dovuti Imposte Monopolio tabacchi
Stupefacenti	Stupefacenti
Altri reati	Altri reati